

SALA SITUACIONAL SEMANAL (SE – 10)
OFICINA DE EPIDEMIOLOGÍA y SALUD AMBIENTAL
HOSPITAL SANTA ROSA
AÑO 2026

Notificación Semanal de Casos de Enfermedades Sujetas a Vigilancia Epidemiológica

Hospital Santa Rosa

Año 2025 - 2026 (SE 10)

Nº	Diagnóstico	2025			2026													Casos Notificados	Casos Confirmados	% Confirmados
		Casos Notificados	Casos Confirmados	% Confirmados	SEMANA EPIDEMIOLOGICA															
					1	2	3	4	5	6	7	8	9	10						
1	Influenza	11		0%	8	9	12	10	11	9	6	9	6	7			87	18	21%	
2	Covid	116	22	19%	2	2	3	1	4	5	5			1		23	1	4%		
3	Dengue s/signos de alarma	45	2	4%	1	3	4	1	3	2	3				1	18		0%		
4	Dengue c/signos de alarma	15		0%	1		1	1			2					5		0%		
5	V.S.R	2	2	100%								1	2	2		5	5	100%		
6	Tos ferina	1	1	100%	1			2				1				4	1	25%		
7	TBC Pulm. C/Conf. Bact.	3	3	100%	2		2									4	4	100%		
8	Sarampión	1		0%				1		2						3				
9	Malaria Vivax				1											1	1	100%		
10	Dengue Grave								1							1				
11	Muerte Materna								1							1	1	100%		
12	Leptospirosis								1					1		2	1	50%		
13	Enfermedad de Carrión aguda															0				
14	Sífilis no especificada															0				
15	TBC Extrapulm.															0				
16	Leishmaniasis cutánea															0				
17	Sífilis materna															0				
18	Viruela del mono															0				
19	Enf. Chagas															0				
20	Leishmaniasis mucocutánea															0				
21	TBC Abandono recup.															0				
22	Hepatitis B															0				
23	TBC Pulm. S/Conf. Bact.															0				
24	Loxocelismo															0				
25	Difteria															0				
26	Sífilis Cong.															0				
27	Meningitis Menig.															0				
28	Enfermedad de Carrión eruptiva															0				
29	Sind. Guillain Barré															0				
Total general		194	30	15%	16	14	22	16	21	18	17	12	10	8	154	32	21%			

En la S.E 10 del presente año se notificaron 12 daños de enfermedades sujetas a notificación obligatoria, según la fecha de inicio de síntomas (F.I.S) 8 corresponden a ésta semana, el resto de daños corresponden a la semana anterior.

De los 12 casos notificados, 2 se confirmaron y corresponde a casos de Influenza (H3N2).

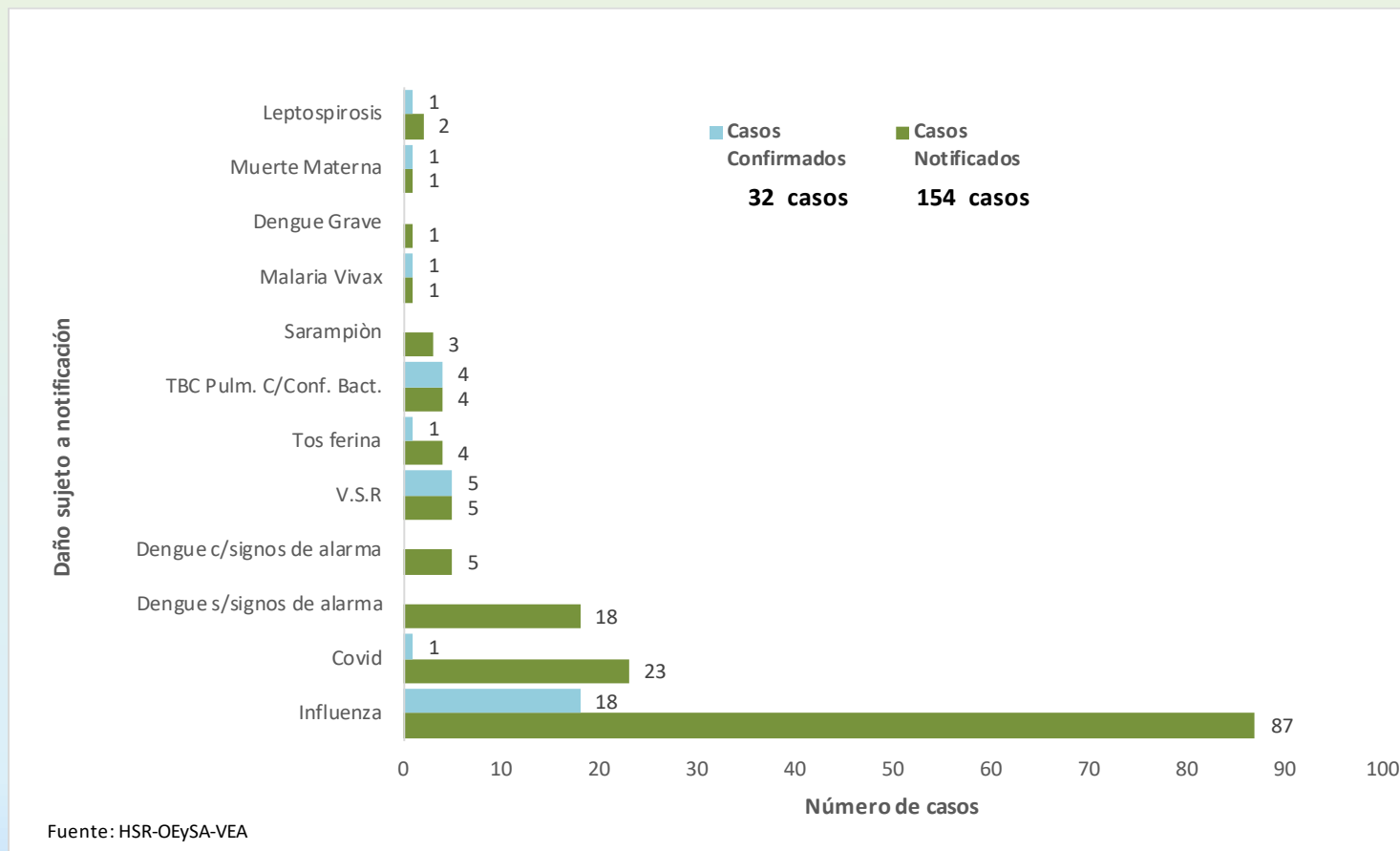
Consolidado de la Notificación de Casos de Enfermedades Sujetas a Vigilancia Epidemiológica, según clasificación. Hospital Santa Rosa Año 2025(*) - 2026 (SE 10)



Diagnóstico	2025		Total 2025	2026			Total 2026
	Confirmado	Descartado		Confirmado	Descartado	Probable	
Covid-19	36	217	253	1	22		23
Dengue c/signos de alarma	4	33	37		5		5
Dengue Grave					1		1
Dengue s/signos de alarma	8	89	97		18		18
Difteria		2	2				
Enf. Chagas		2	2				
Enfermedad de Carrión aguda	2	2	4				
Enfermedad de Carrión eruptiva		1	1				
Hepatitis B	1	1	2				
Influenza	56	336	392	18	64	5	87
Leishmaniasis cutánea		2	2				
Leishmaniasis mucocutánea	2	1	3				
Leptospirosis	2	2	4	1		1	2
Loxocelismo	1		1				
Malaria Vivax	1		1	1			1
Meningitis Menig.		1	1				
Muerte Materna	1		1	1			1
Sarampión		5	5		3		3
Sífilis Cong.	1		1				
Sífilis materna	2		2				
Sífilis no especificada	31		31				
Sind. Guillain Barre	1		1				
TBC Abandono recup.	2		2				
TBC Extrapulm.	4		4				
TBC Pulm. C/Conf. Bact.	28		28	4			4
TBC Pulm. S/Conf. Bact.	1		1				
Tos ferina	10	95	105	1	3		4
V.S.R	72		72	5			5
Viruela del mono		2	2				
Total general	266	791	1057	32	116	6	154

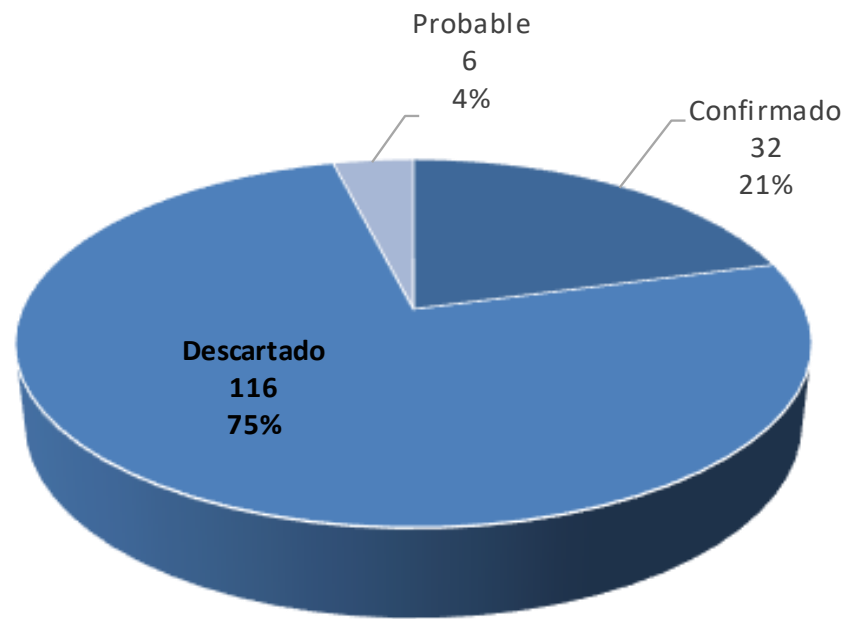
(*) Total de casos notificados en el año

Notificación de Casos de Enfermedades Sujetas a Vigilancia Epidemiológica Hospital Santa Rosa Años 2026 (SE 10)



Casos notificados de Enfermedades Sujetas a Vigilancia Epidemiológica, según clasificación. Hospital Santa Rosa Años 2026 (SE 10)

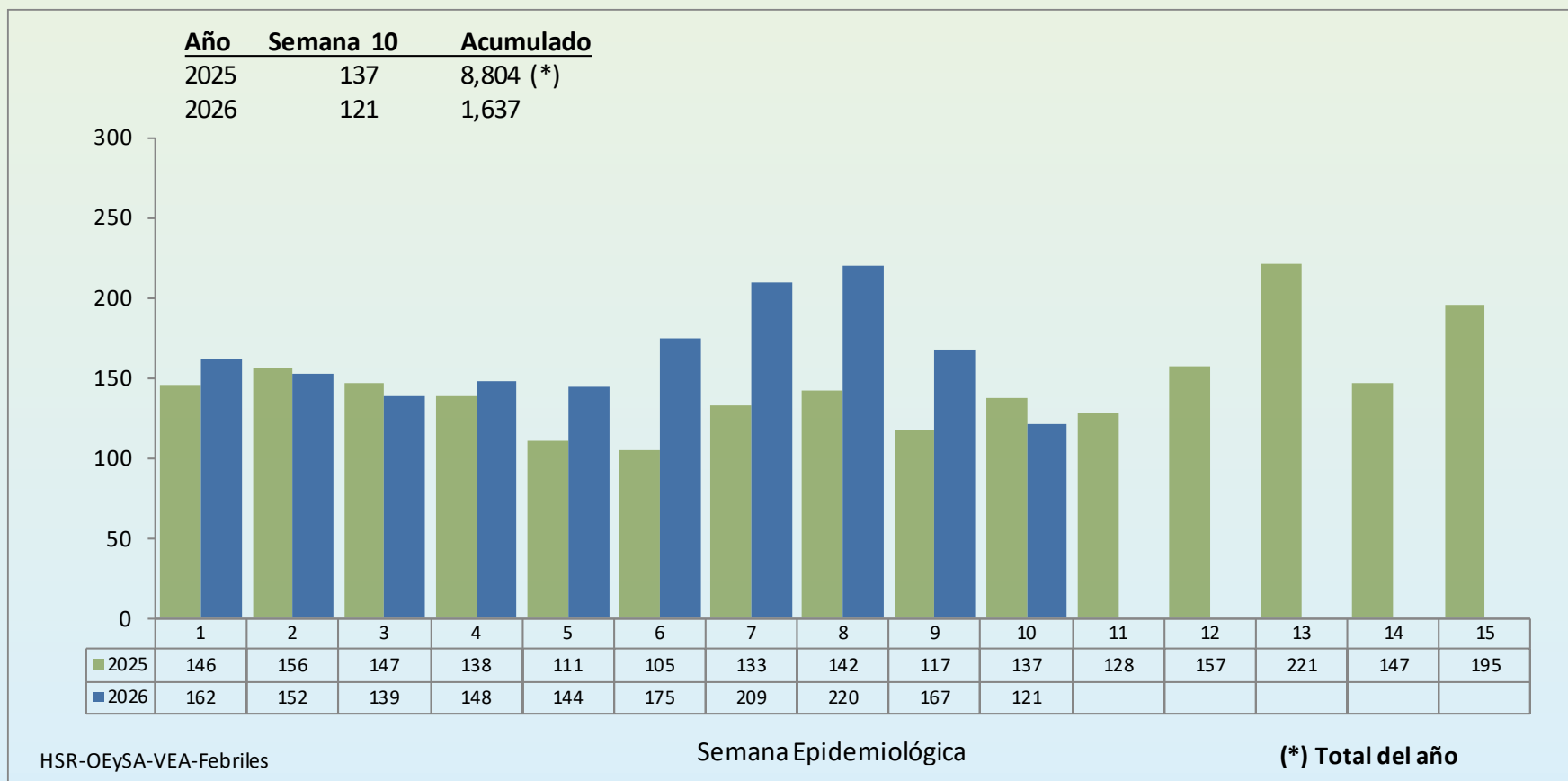
2026



**Total Acumulados
154 casos**

Fuente: HSR-OEySA-VEA

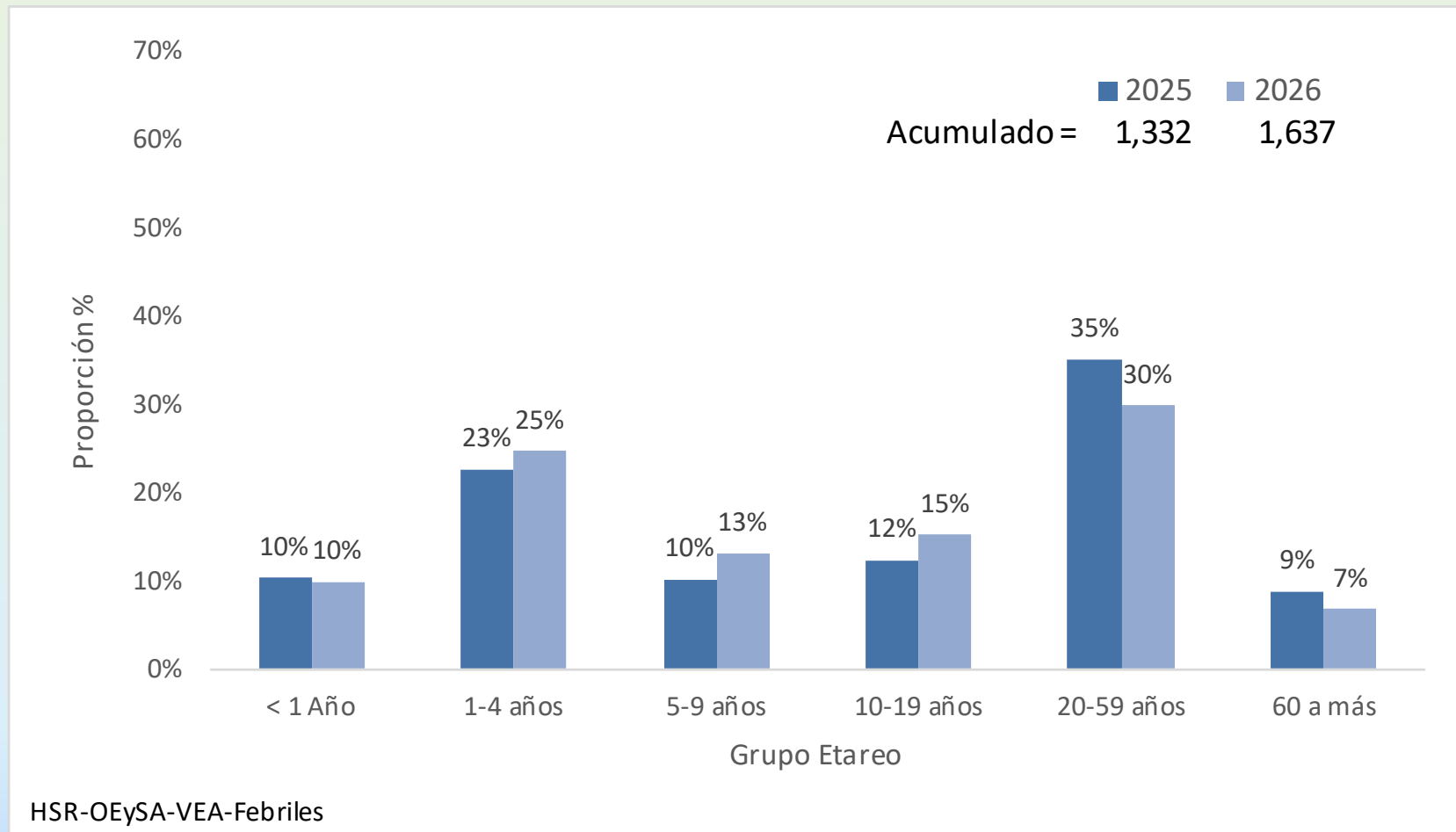
Comportamiento Semanal de Febriles Hospital Santa Rosa - Años 2025 – 2026 (SE 10)



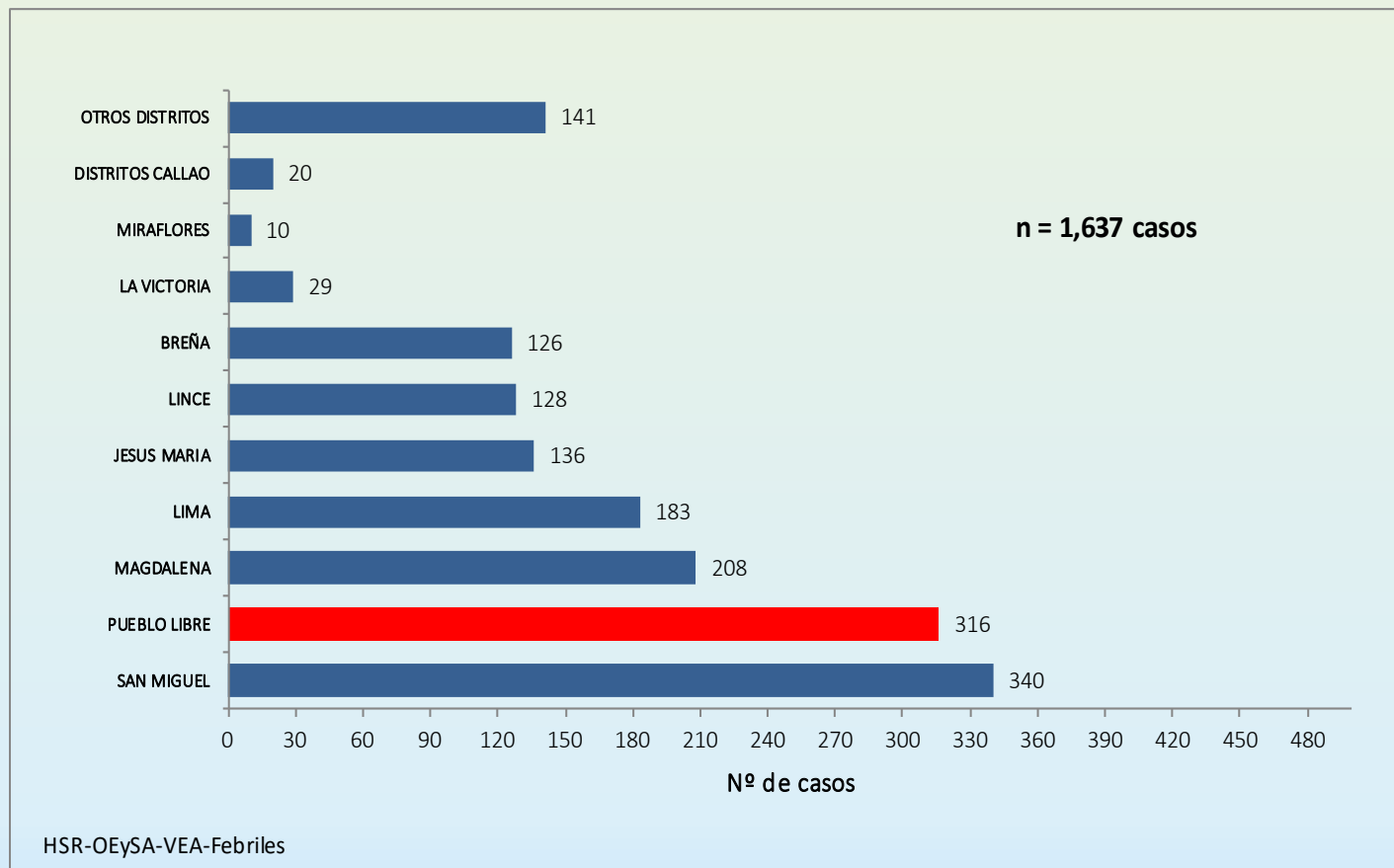
En la S.E. 10 del 2026, se atendieron por emergencia un total de 1,471 pacientes, el 8.2% son casos febriles (121).

Casos Febriles según grupos etario

Hospital Santa Rosa - Años 2025 – 2026 (SE 10)

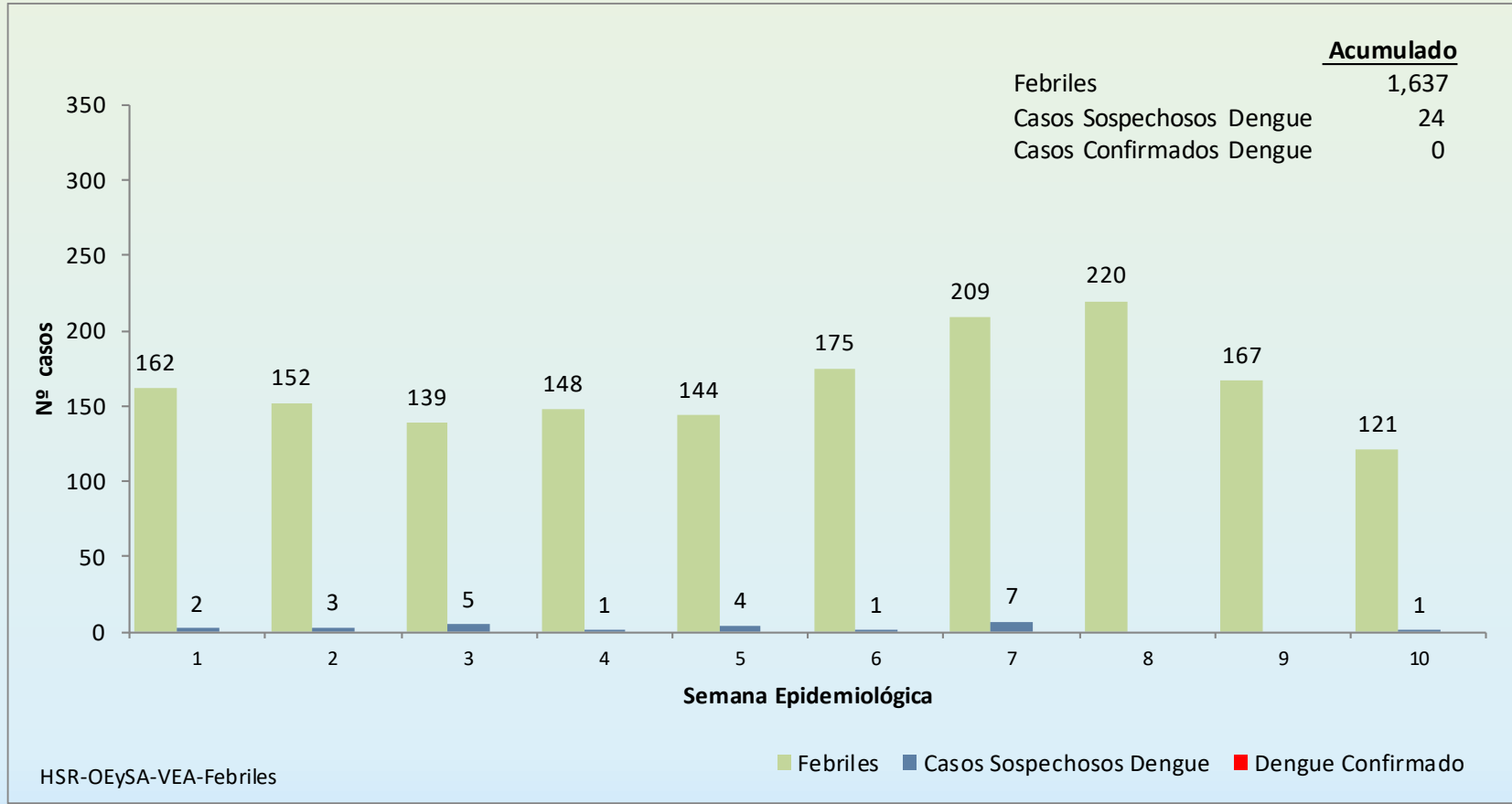


Casos Febriles según distrito de procedencia Hospital Santa Rosa - Año 2026 (SE 10)



Casos Febriles vs Dengue

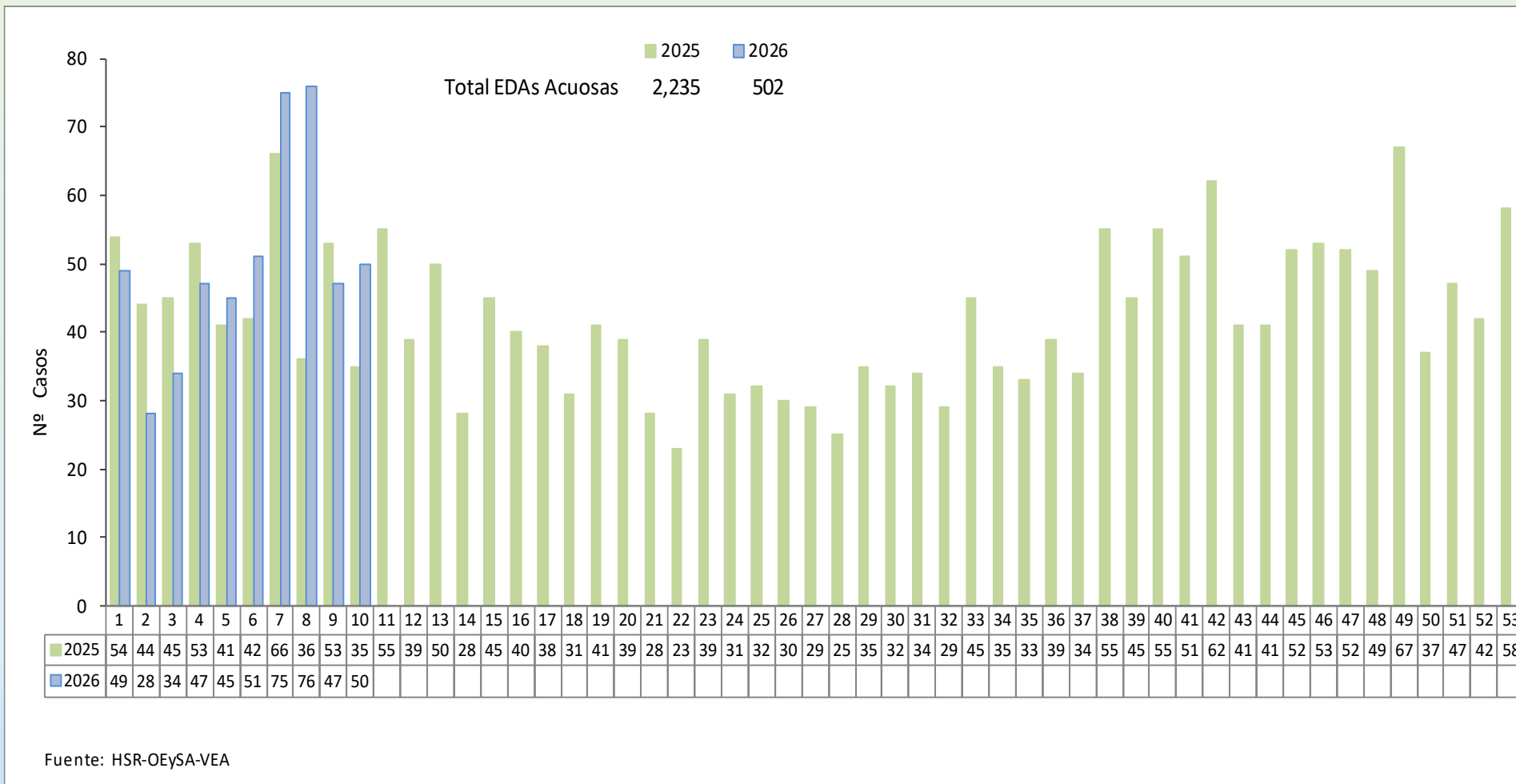
Hospital Santa Rosa - Año 2026 (SE 10)



Comportamiento Semanal de EDAs Acuosas

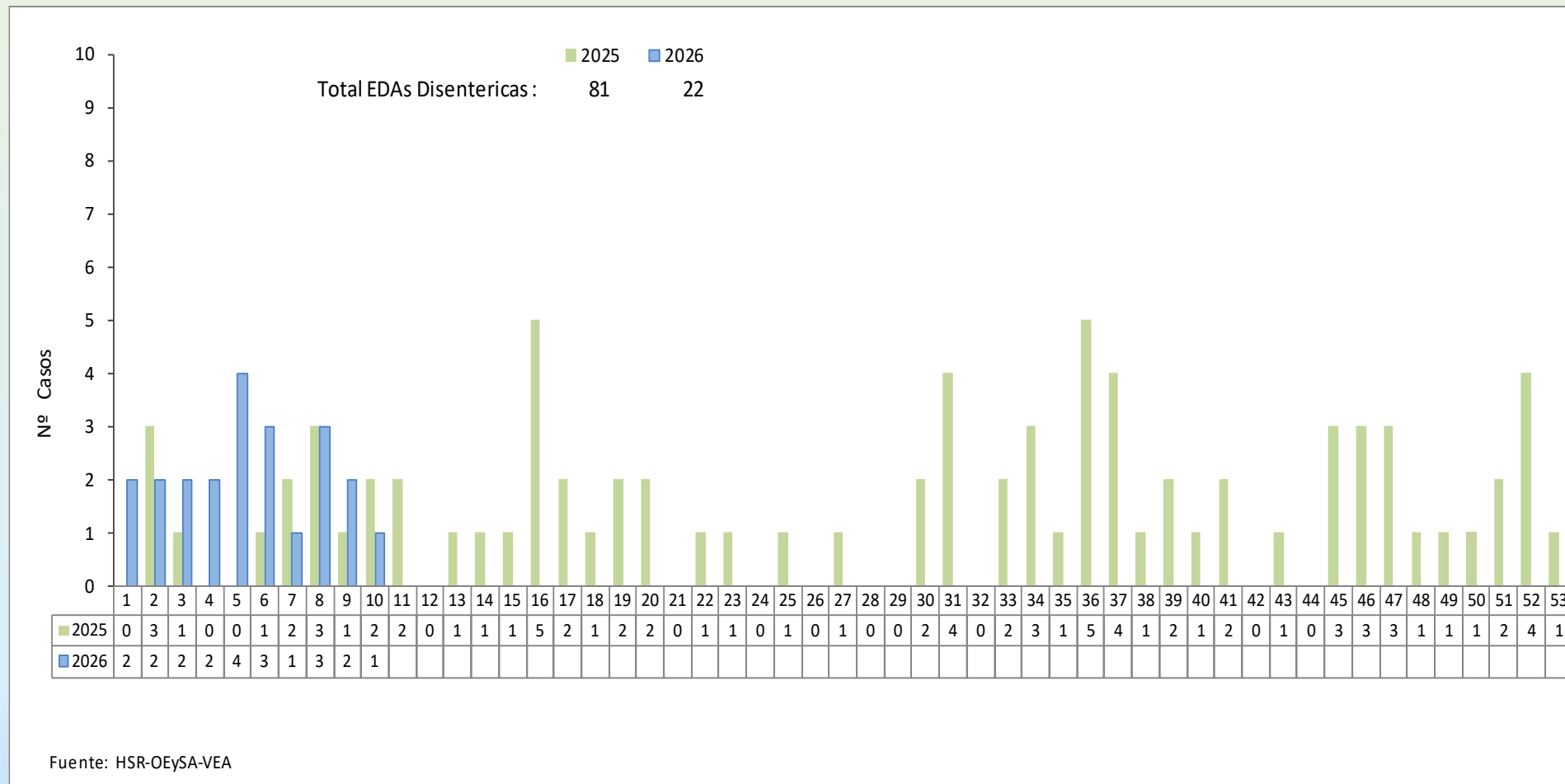
Hospital Santa Rosa

Años 2025 – 2026 (SE 10)



Fuente: HSR-OEySA-VEA

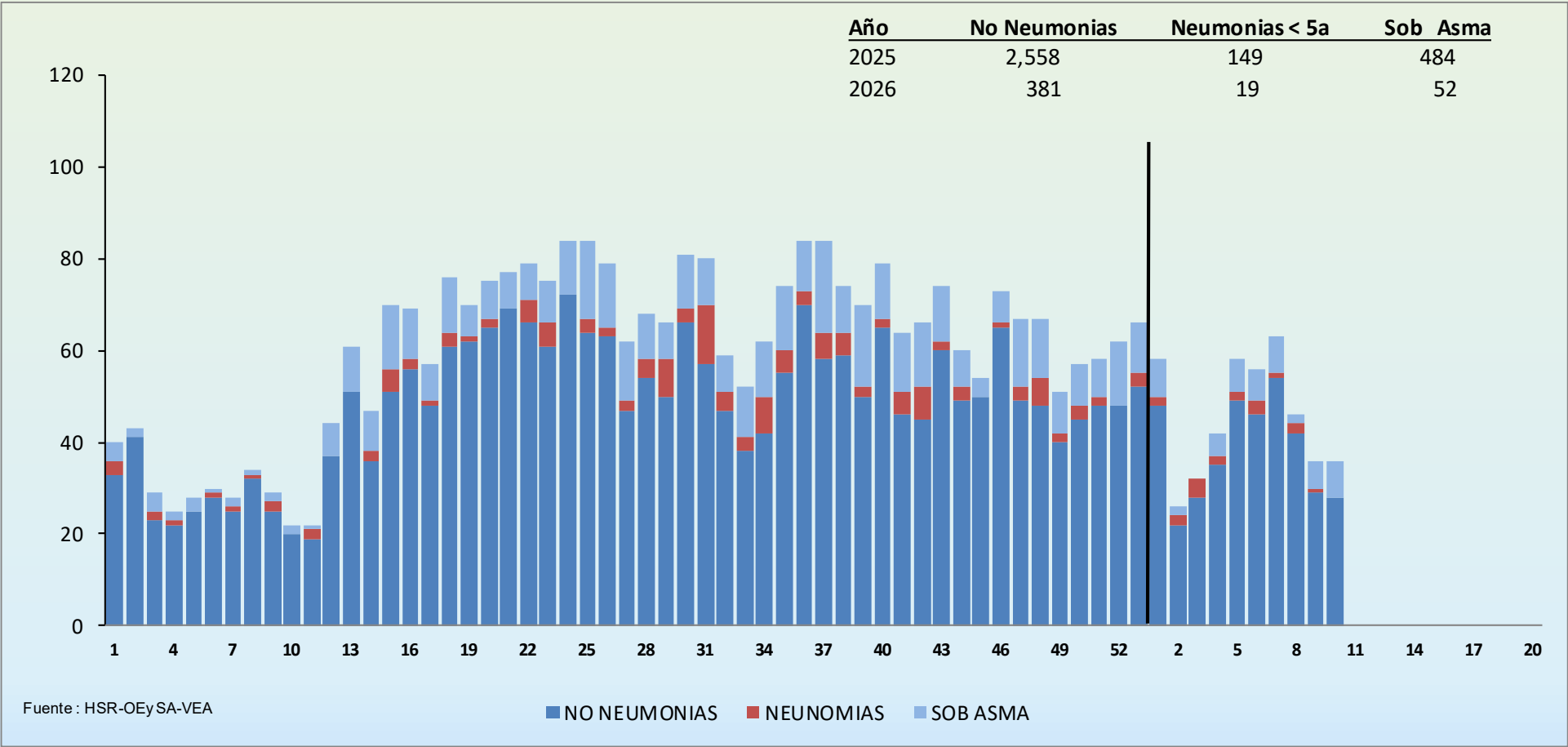
Comportamiento Semanal de EDAs Disentericas Hospital Santa Rosa Años 2025 – 2026 (SE 10)



Notificación Semanal de EDAs Hospital Santa Rosa - Años 2025 – 2026 (SE 10)

EDAs		2026			2025		
		Semana 10	Acumul.	Total	Semana 10	Acumul.	Total
Acuosas	<1 año	2	17	502	1	29	469
	1-4 años	5	52		2	83	
	>5 años	43	433		32	357	
Disentericas	<1 año		9	22		2	13
	1-4 años		4			4	
	>5 años	1	9		2	7	
TOTAL EDAS		51	524		37	482	

Comportamiento Semanal de IRAs Hospital Santa Rosa - Años 2025 – 2026 (SE 10)



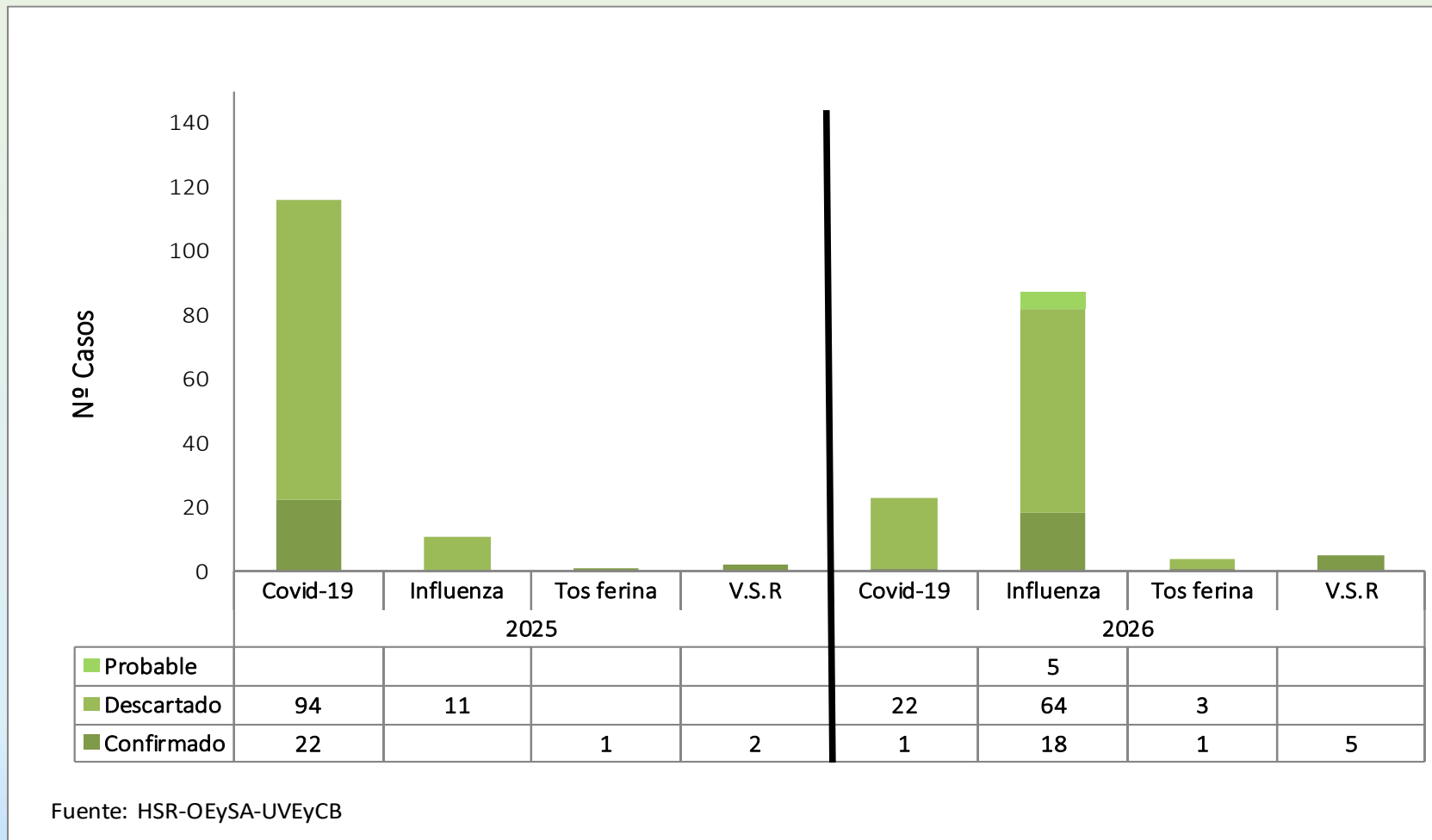
Comportamiento Semanal de IRAs Hospital Santa Rosa - Años 2025 – 2026 (SE 10)



IRAS (No Neumonías + Neumonías No Graves + Neumonías Graves)		2026			2025		
		Semana 10	Acum.	Total	Semana 10	Acum.	Total
No Neumonías	< 2 meses	2	30	381	1	21	274
	2-11 meses	5	76		6	57	
	1-4 años	21	275	13	196		
	> 5 años (*)	62	694	694	0	0	
Neumonías < 5 años	Neum. No Grave	2-11 meses					
		1-4 años		11	11		
	Neum. Grave	< 2 meses					
		2-11 meses		2	8	1	11
	1-4 años		6		10		
Neumonías 5 a más	5-9 años	3	15	32	1	7	20
	10-19 años	1	6		6		
	20-59 años		4		2		
	60 a más		7		5		
SOB Asma	<2 años	2	12	53		8	23
	2 - 4 años	6	41		2	15	
	> 5 años (*)	29	251		0	0	

(*) Vigilancia a partir de la SE 19 del 2025

Vigilancia de Influenza y OVR – Tos Ferina Hospital Santa Rosa Año 2025 – 2026 (SE 10)



Pacientes con aislamiento según modo de transmisión Hospital Santa Rosa 2026 (SE 10)

