



SALA SITUACIONAL MENSUAL MARZO

OFICINA DE EPIDEMIOLOGÍA Y SALUD AMBIENTAL
HOSPITAL SANTA ROSA
AÑO 2026

Enfermedades o eventos de notificación obligatoria. 2025*-2026* (SE 01 – 12)

ENFERMEDADES O EVENTOS DE NOTIFICACIÓN OBLIGATORIA























Clasificación	Diagnóstico/ Enfermedad	2025	2026*
Metaxénicas	Dengue s/signos de alarma	55	23
	Dengue c/signos de alarma	21	7
	Dengue grave	0	1
	Leishmaniasis mucocutánea	1	0
	Leishmaniasis cutánea	2	0
	Enfermedad de Carrión eruptiva	1	0
	Enfermedad de Carrión aguda	1	0
	Malaria Vivax	0	2
Inmunoprevenibles	Covid-19	130	26
	Sarampión	1	3
	Tos ferina	1	4
Zoonoticas	Víruela del mono	1	0
	Leptospirosis	1	2
Otros	Influenza	21	102
	Muerte Materna	0	1
	Sífilis no especificada	11	0
	TBC Pulm. C/Conf. Bact.	9	4
	TBC Extrapulm.	3	0
	Virus Sincicial Respiratorio	2	9
	Loxocelismo	1	0
TOTAL		262	184

*SE 12. Marzo

Fuente: Hospital Santa Rosa-OEI-OEySA. Emergencia.2026


Enfermedades o eventos de notificación obligatoria Mes Marzo. Hospital Santa Rosa. 2026* (SE 01 - 12)

TABLA 01. DISTRIBUCIÓN DE LOS CASOS NOTIFICADOS Y CONFIRMADOS DE LAS ENFERMEDADES O EVENTOS DE NOTIFICACIÓN OBLIGATORIA

Clasificación	Diagnóstico/ Enfermedad	2026*	
		Notificados	Confirmado
Metaxénicas	Dengue s/signos de alarma	23 	2 
	Dengue c/signos de alarma	7 	1 
	Dengue grave	1 	0
	Malaria Vivax	2 	2 
Inmunoprevenibles	COVID-19	26 	3 
	Sarampión	3 	0
	Tos ferina	4 	1 
Zoonoticas	Leptospirosis	2 	2 
Otros	Influenza	102 	25 
	Muerte Materna	1 	1 
	TBC Pulm. C/Conf. Bact.	4 	4 
	Virus Sincicial Respiratorio	9 	9 
TOTAL		184	50

*SE 12. Marzo 2026. Fuente: Emergencia -Hospital Santa Rosa-OEI-OEYSA.

TABLA 02. DISTRITOS DE DONDE PROVIENEN LOS CASOS DE ENFERMEDADES O EVENTOS DE NOTIFICACIÓN OBLIGATORIA

Departamento	Distritos	n(%)	
Lima	Pueblo Libre	35 (19.0)	
	San Miguel	31 (16.8)	
	Magdalena	17 (9.2)	
	Breña	13 (7.1)	
	Lince	11 (6.0)	
	Jesus Maria	9 (4.6)	
	Lima	8 (4.3)	
	San Martin de Porres	7 (3.8)	
	San Juan de Lurigancho	5 (2.7)	
	La Victoria	4 (2.2)	
	Otros distritos	26 (14.1)	
Callao	La Perla	2 (1.1)	
	Ventanilla	2 (1.1)	
	Callao	2 (1.1)	
	Carmen de la Legua	1 (0.5)	
Ica	Pueblo nuevo	1 (0.5)	
	Ica	1 (0.5)	
Junin	Satipo	2 (1.1)	
Loreto	Tigre	1 (0.5)	
	Iquitos	1 (0.5)	
Piura	Piura	1 (0.5)	
Apurimac	Abancay	1 (0.5)	
San Martin	Juanjui	1 (0.5)	
Huanuco	Rupa-Rupa	1 (0.5)	
Amazonas	Florida	1 (0.5)	
	TOTAL	184(100.0)	

*SE 12. Marzo 2026. Fuente: Emergencia -Hospital Santa Rosa-OEI-OEYSA.

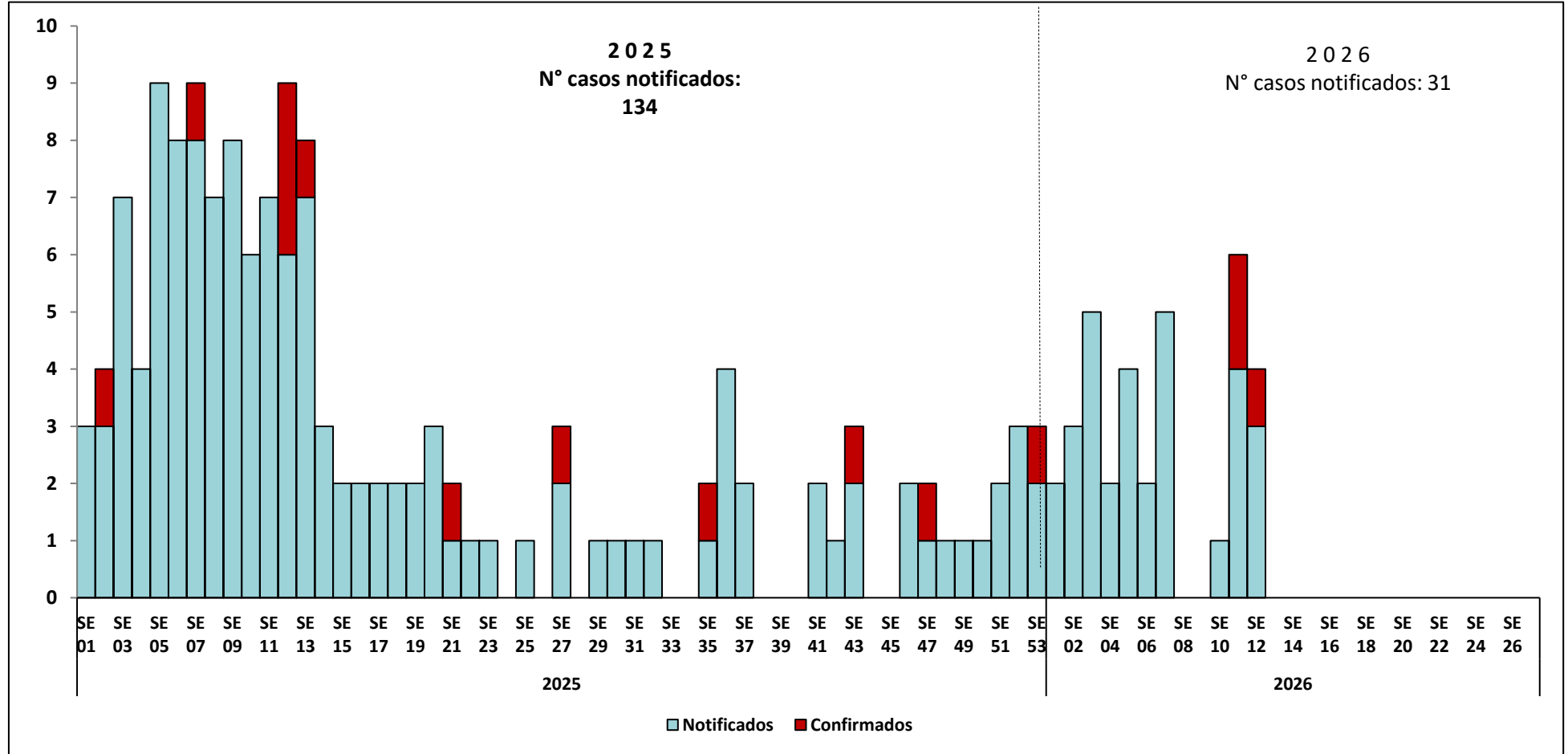
Distribución de los Casos de Dengue. Hospital Santa Rosa. 2025-2026*(SE 01-12)

31
Casos notificados acumulados 2026

76
Casos notificados acumulados 2025

-59.2% ↓
Variación de episodios respecto al año anterior y mismo periodo

03
Casos confirmados SE 12- 2026



*SE 12. Marzo 2026

Fuente: Emergencia. Hospital Santa Rosa-OEI-OEySA.2026

Comportamiento de los casos de Dengue Hospital Santa Rosa. Semana Epidemiológica (SE 01- 12) – Año 2026

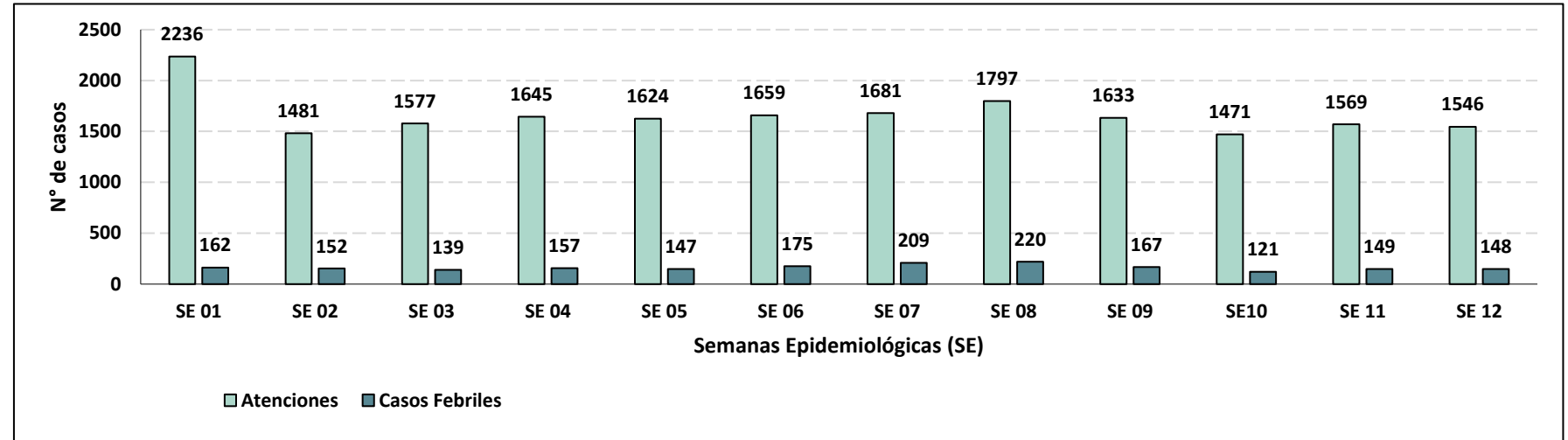
Frecuencia de Atenciones vs Casos Febriles según

1,946

Casos febriles

19,919

Atenciones



Frecuencia de Casos Febriles.

31

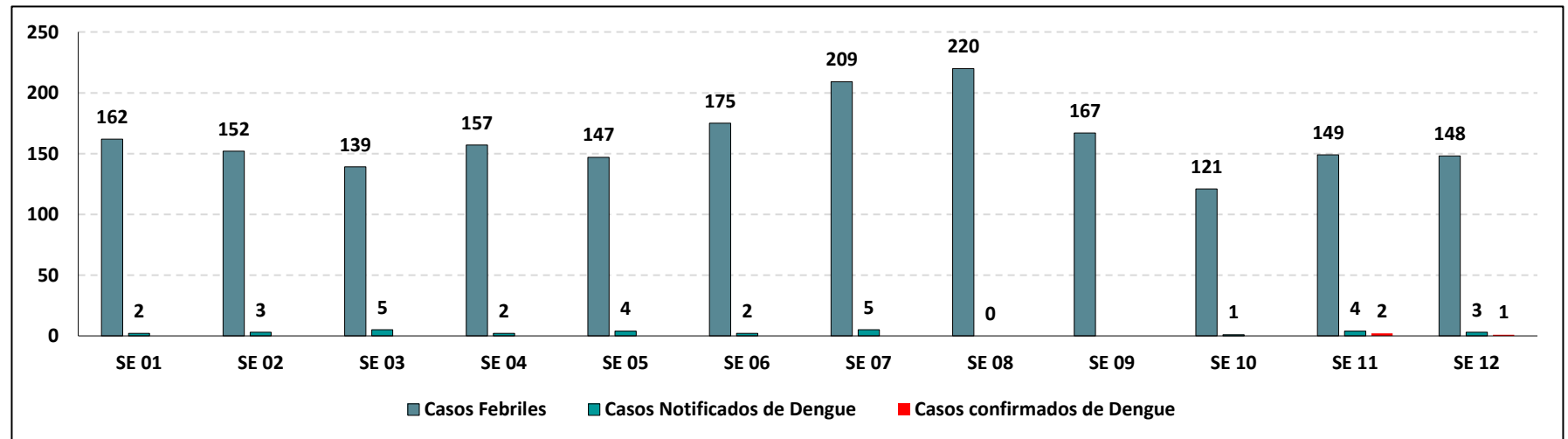
Casos notificados de Dengue

03

Casos confirmados de Dengue

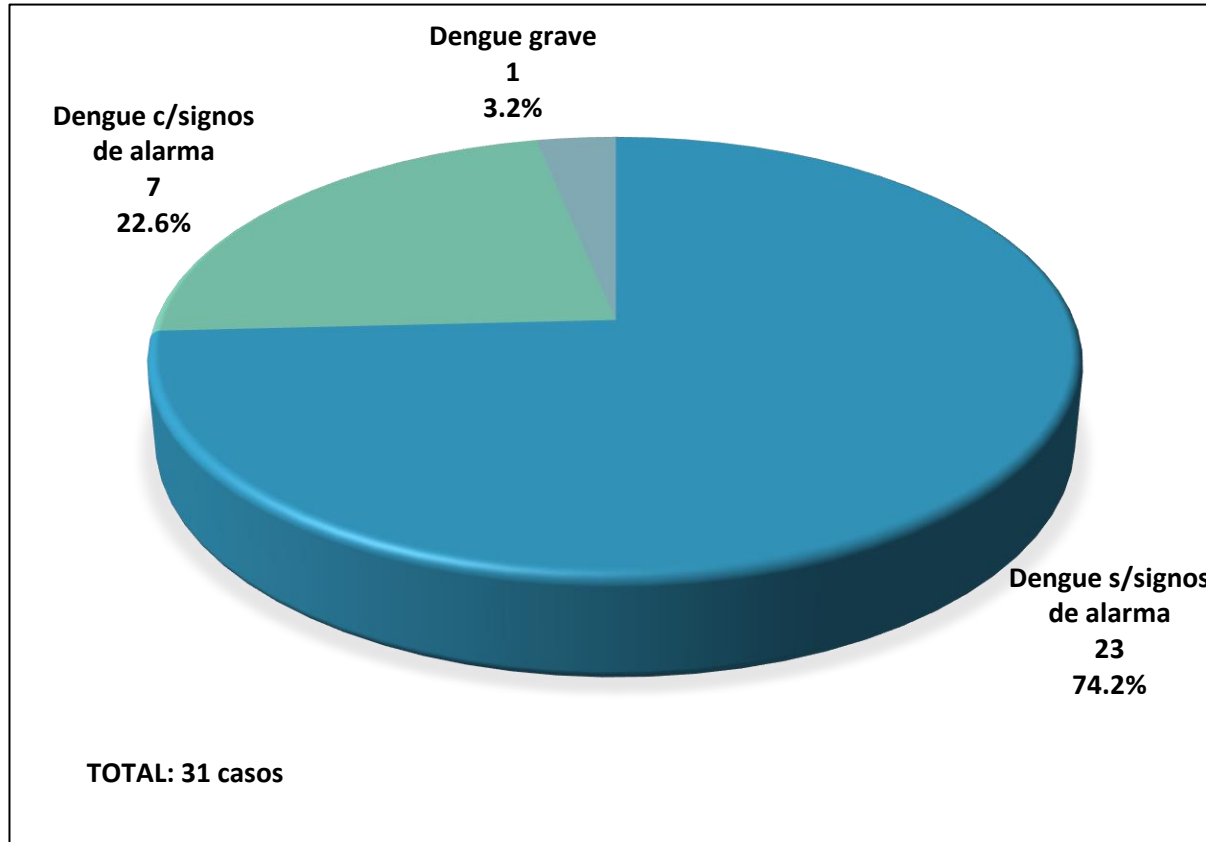
1,946

Casos febriles



*SE 12. Marzo 2026. Fuente: Emergencia. Hospital Santa Rosa-OEI-OEYSA.

Clasificación de los casos de Dengue y procedencia. Hospital Santa Rosa. Semana Epidemiológica (SE 01 – 12) Año 2026



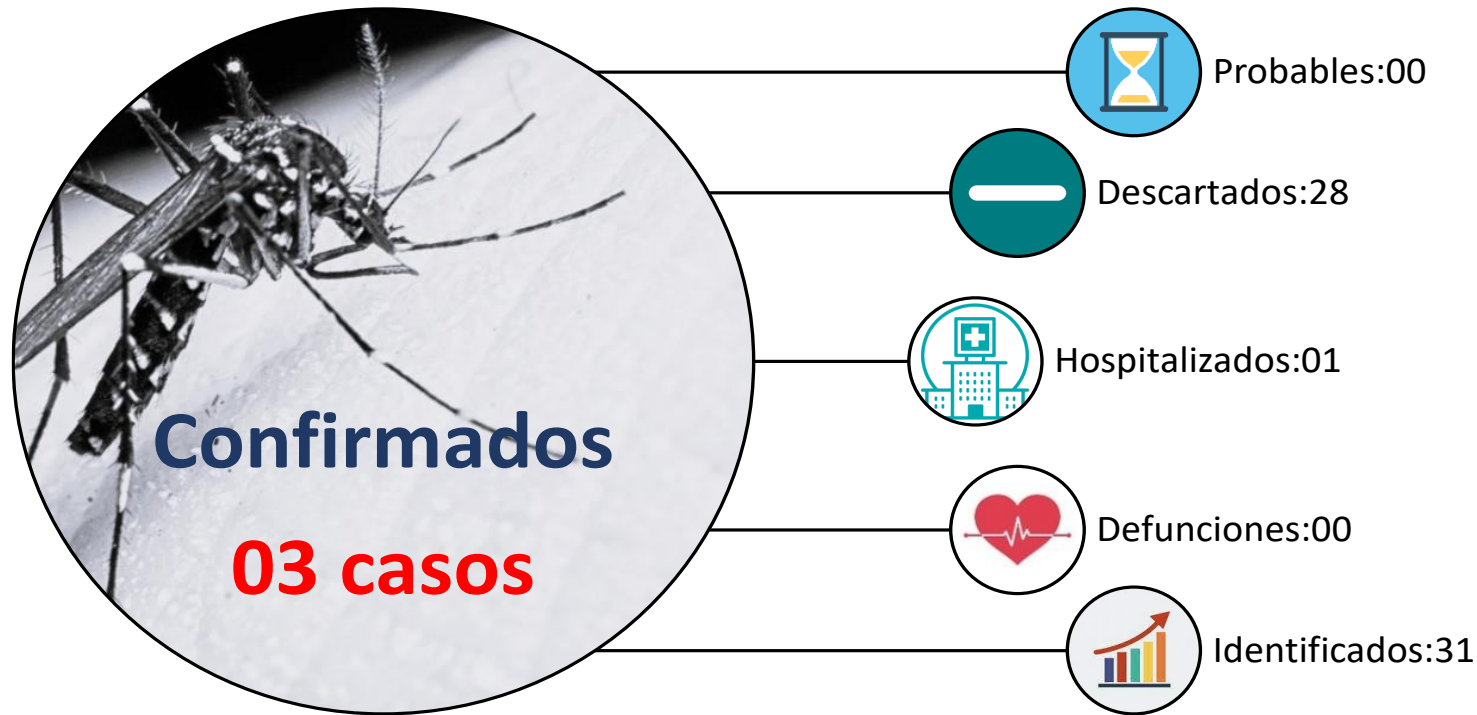
Lugar de procedencia	n
Lima	
Pueblo Libre	3(9.7)
Cercado de Lima	2(6.5)
Callao	2(6.5)
Puente Piedra	2(6.5)
Carabaylo	2(6.5)
Jesus Maria	1(3.2)
Magdalena del Mar	1(3.2)
Breña	1(3.2)
San Miguel	1(3.2)
Lince	1(3.2)
Otros distritos	7(22.6)
Junin	2(6.5)
San Martin	1(3.2)
Piura	1(3.2)
Huanuco	1(3.2)
Amazonas	1(3.2)
Ica	1(3.2)
TOTAL	31 (100.0)

*SE 12. Marzo 2026. Fuente: Emergencia-HSR-OEI-OEYSA.

Tipo casos de Dengue	n
Importado Nacional	7 (22.6)
Autóctono	24 (77.4)
TOTAL	31 (100.0)

*SE 12. Marzo 2026. Fuente: Emergencia. HSR-OEI-OEYSA.

Situación actual de casos COVID-19. Hospital Santa Rosa. Año 2026* (SE 01 – 12)

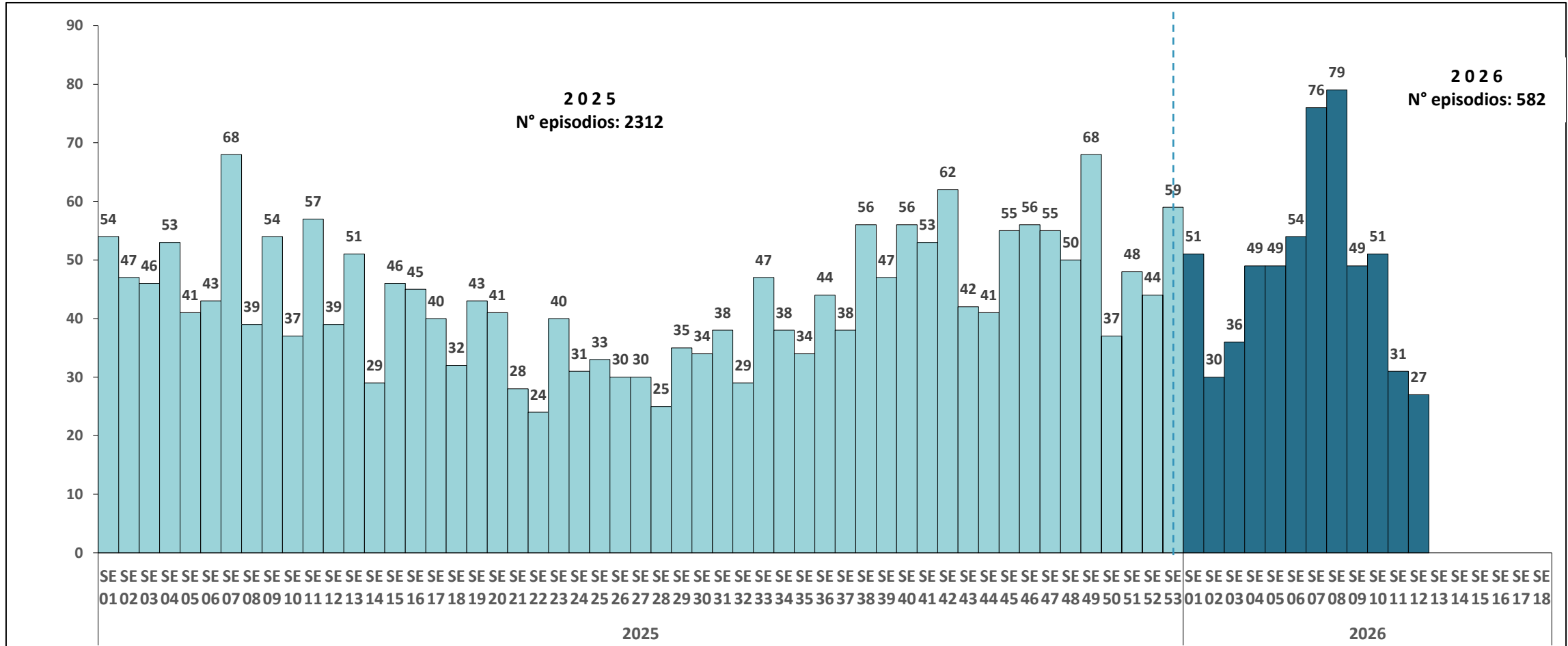


*SE 12 – Marzo , 2026

Fuente: Noti-COVID-19.2026.HSR-OEYSA-Sistema

N° de episodios de enfermedades diarreicas agudas (acuosa + disentérica)

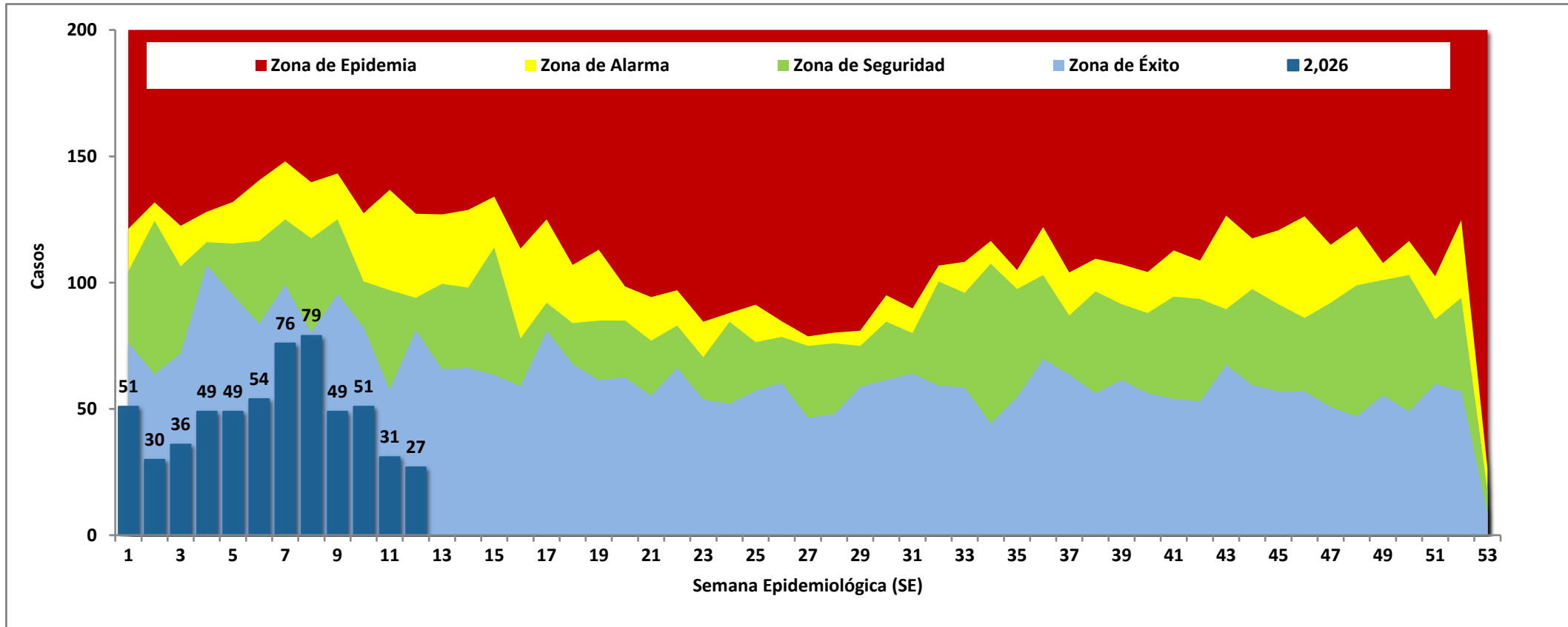
Hospital Santa Rosa. Años 2025 – 2026* (SE 01 – 12)



*SE 12 – marzo 2026

Fuente: Sistema Noti.2026.HSR-OEySA

Canal endémico de los episodios de las EDAs Hospital Santa Rosa. Año 2026* (SE 01 – 12)



*SE 12– marzo 2026

Fuente: Sistema Noti.2026. HSR-OEySA.

Número de episodios de Infecciones Respiratorias Agudas (IRAs) según Semana Epidemiológica, en menores de 5 años. Hospital Santa Rosa. Años 2025 – 2026*(SE 01 -12)

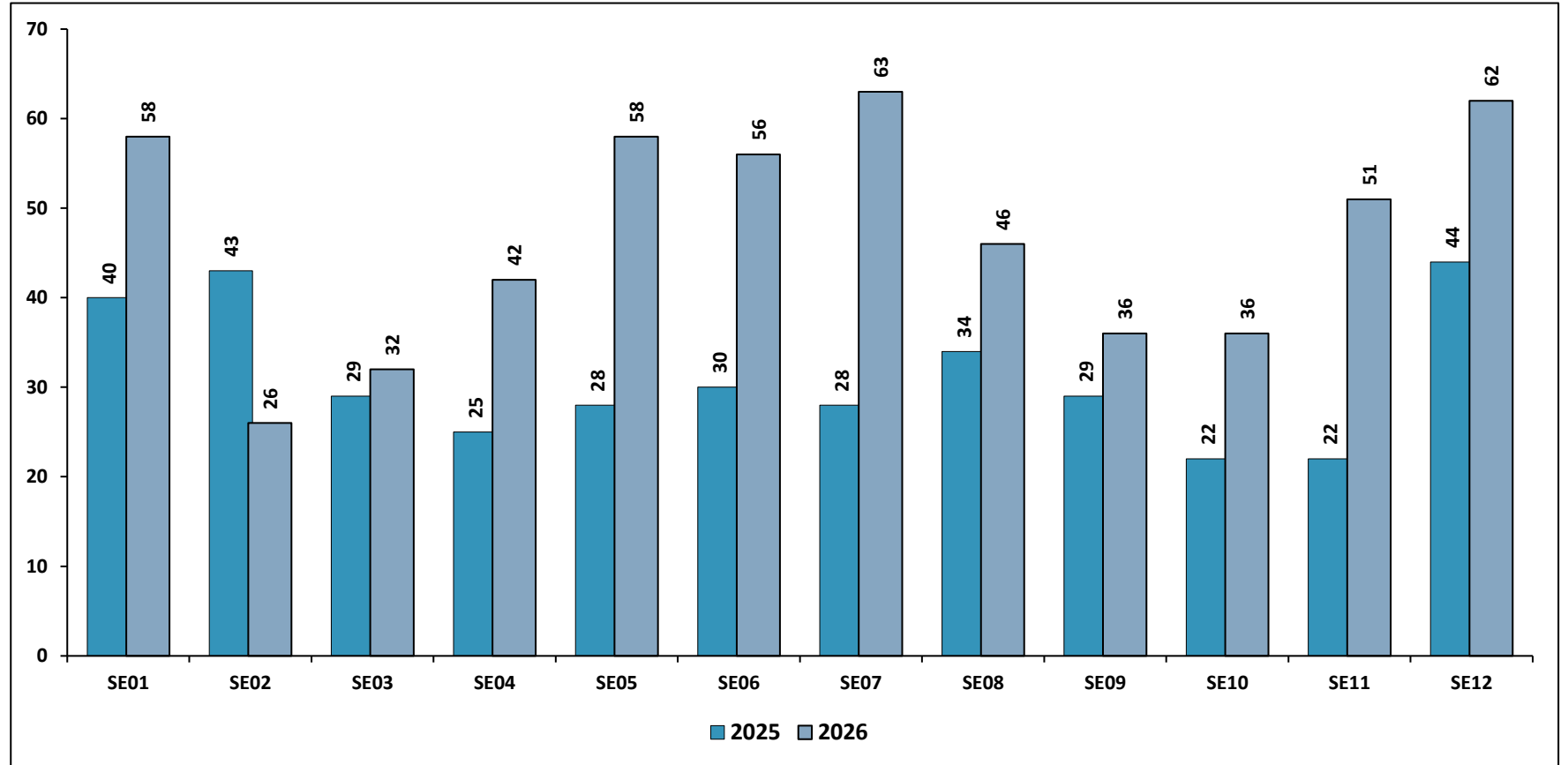
566
Episodios acumulados en menores de 5 años 2026

374
Episodios acumulados en menores de 5 años 2025

51.3% ↑
Variación de episodios respecto al año anterior y mismo periodo

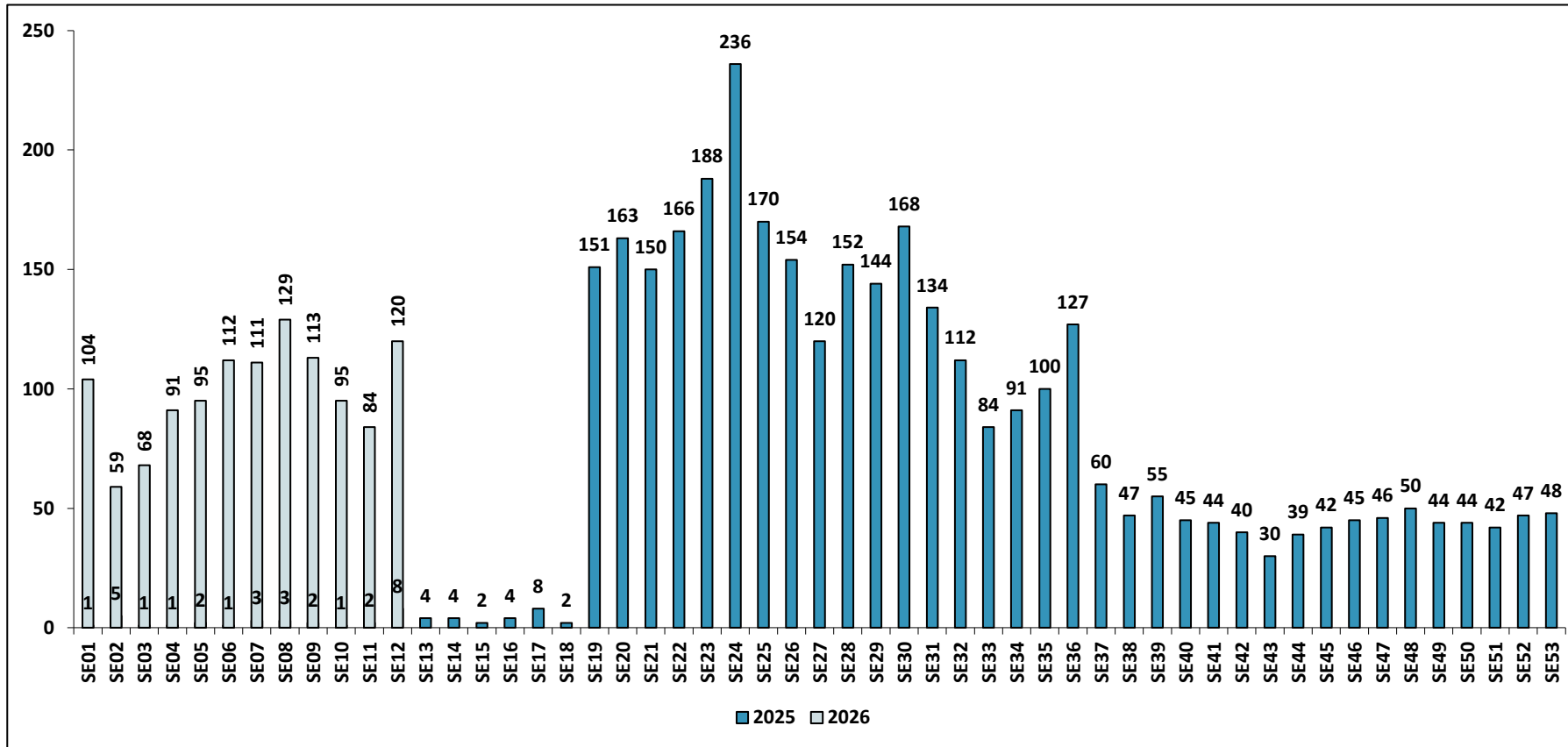
SE 12

IRA	2026	2025
No Neumonías:	472	229
Neumonías:	20	09
SOB Asma:	74	19



*SE 12 – marzo 2026
Fuente: HSR-OEySA-Sistema Noti.2026

Número de episodios de Infecciones Respiratorias Agudas (IRAs) según Semana Epidemiológica, en mayores de 5 años. Hospital Santa Rosa. Años 2025 – 2026* (SE 01 - 12)



1181		
Episodios acumulados en mayores de 5 años 2026		
SE 12		
IRA	2026	2025
No Neumonías :	826	00
Neumonías:	42	30
SOB Asma:	313	00

➡ Vigilancia a partir de la SE 19 del 2025

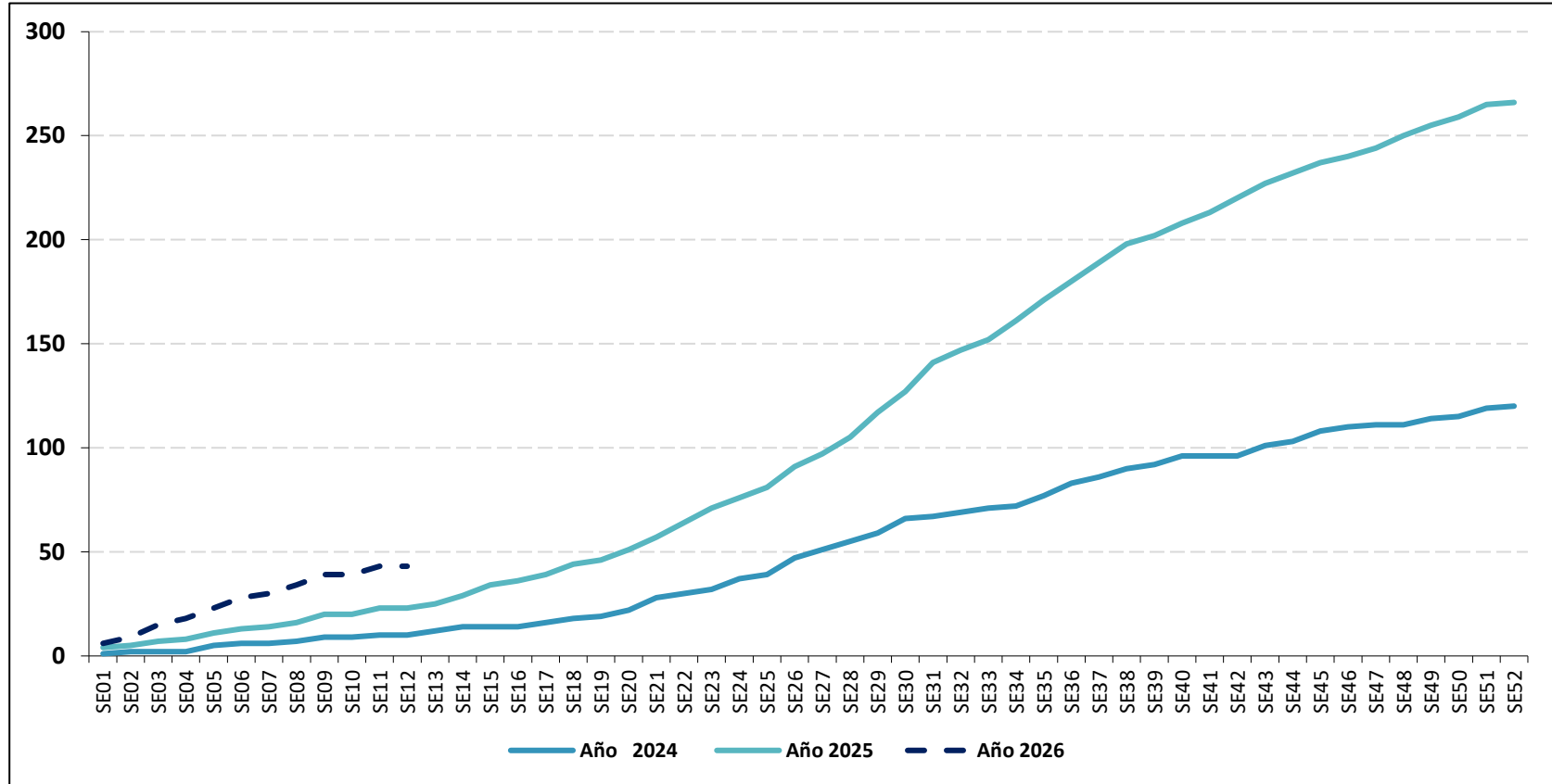
*SE 12 – marzo 2026
Fuente: HSR-OEySA-Sistema Noti.2026

Tendencia acumulada de episodios de Neumonías en niños menores de 5 años. Hospital Santa Rosa. Años 2024 – 2026*

20
Episodios acumulados en menores de 5 años 2026

13
Episodios acumulados en menores de 5 años 2025

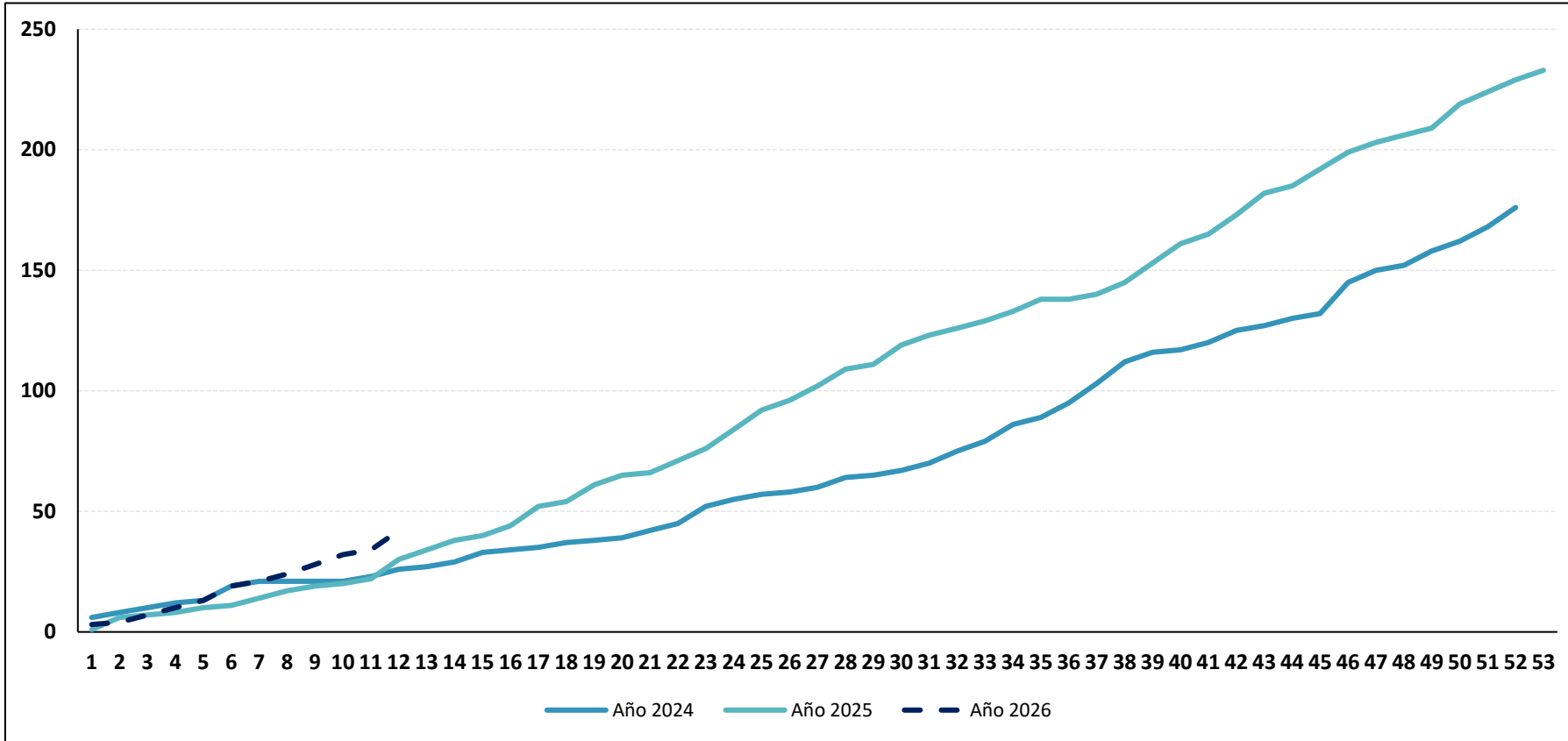
10
Episodios acumulados en menores de 5 años 2024



*SE 12– marzo 2026

Fuente: HSR-OEySA-Sistema Noti.2026

Tendencia de Neumonías en mayores de 5 años. Hospital Santa Rosa. Años 2024 – 2026*(SE 01-12)



26
Episodios acumulados
en mayores de 5 años
2026

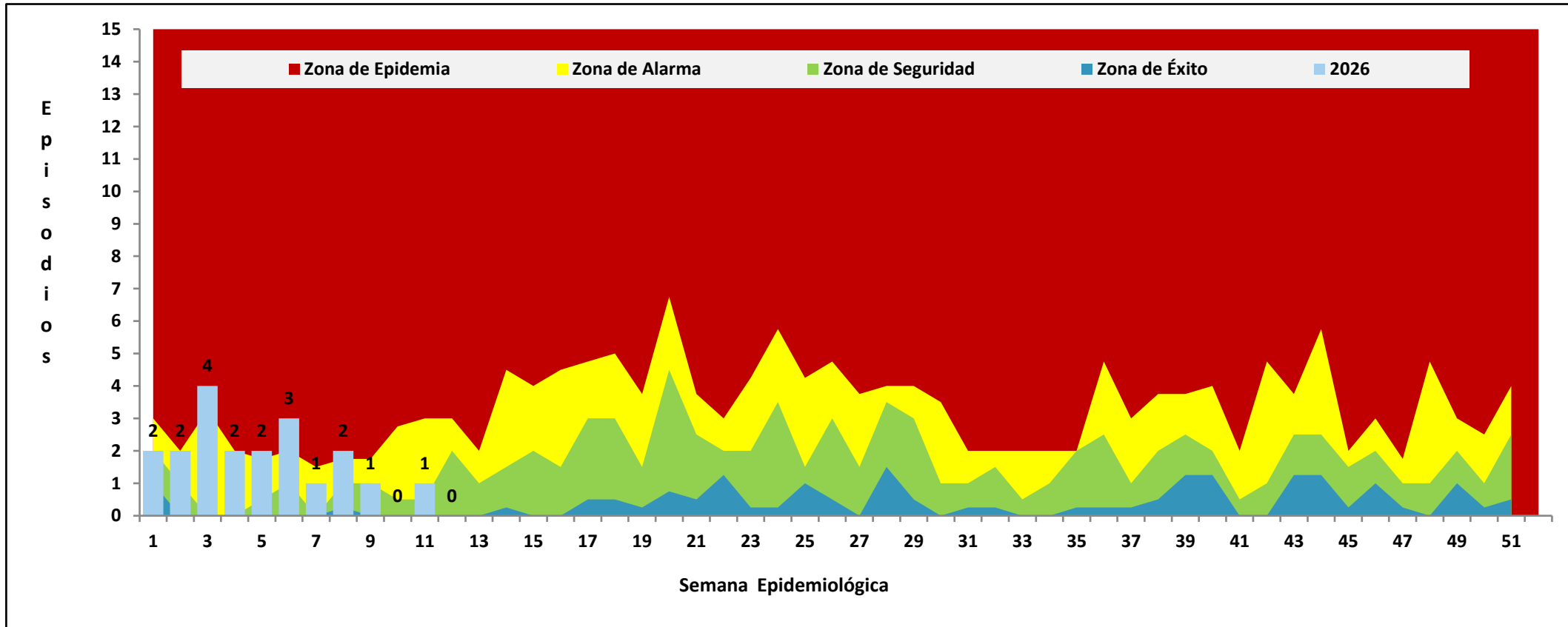
30
Episodios acumulados
en mayores de 5 años
2025

42
Episodios acumulados
en mayores de 5 años
2024

*SE 12 – Marzo 2026

Fuente: HSR-OEySA-Sistema Noti.2026

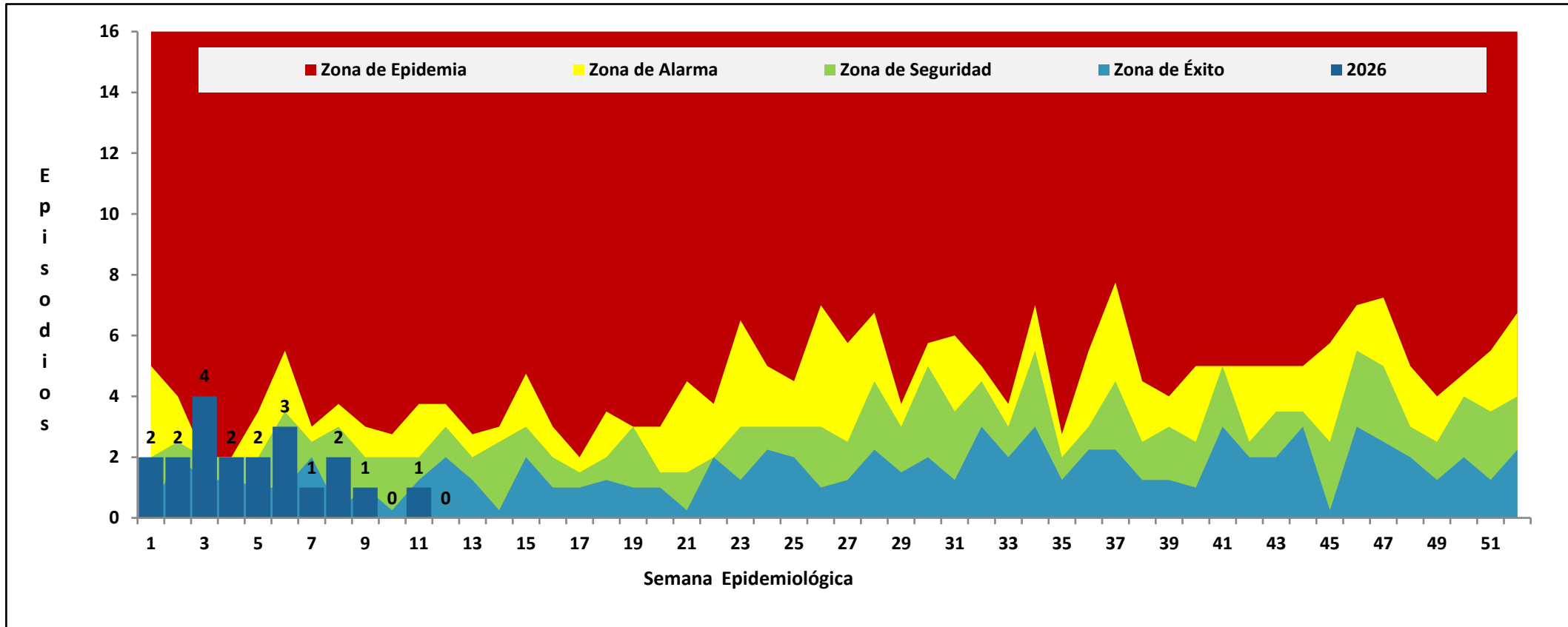
Canal endémico de los episodios de Neumonías en menores de 5 años Hospital Santa Rosa. Año 2026*(SE 01 – 12)



*SE 12– Marzo 2026

Fuente: HSR-OEySA-Sistema Noti.2026

Canal endémico de los episodios de Neumonías en mayores de 5 años Hospital Santa Rosa. Año 2026*(SE 01 – 12)



*SE 12 – Marzo 2026

Fuente: HSR-OEYSA-Sistema Noti.2025

Tendencia acumulada de casos de Febriles. Hospital Santa Rosa. Años 2024 – 2026*(SE 01 – 12)

1934

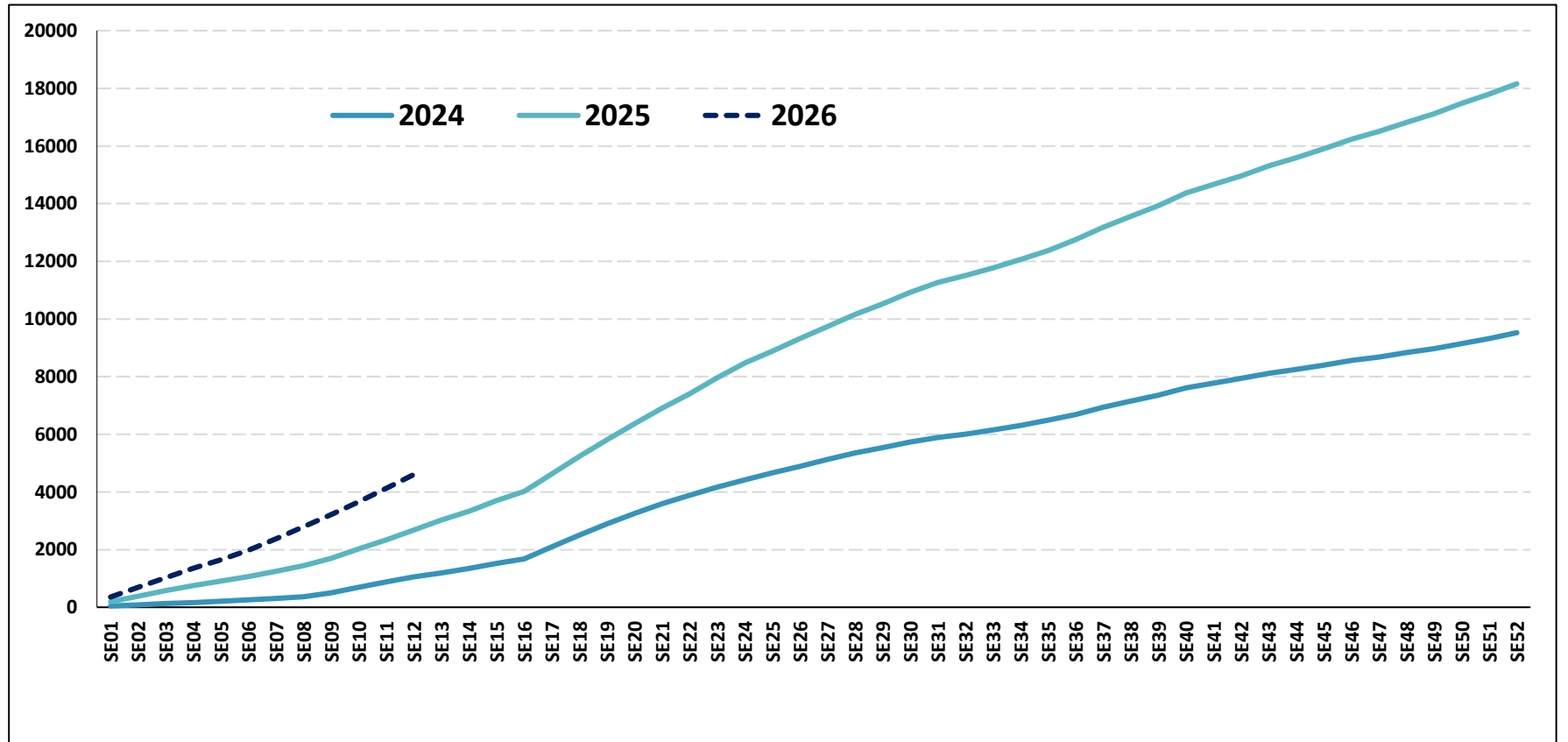
Episodios acumulados
en menores de 5 años
2026

1617

Episodios acumulados
en menores de 5 años
2025

1059

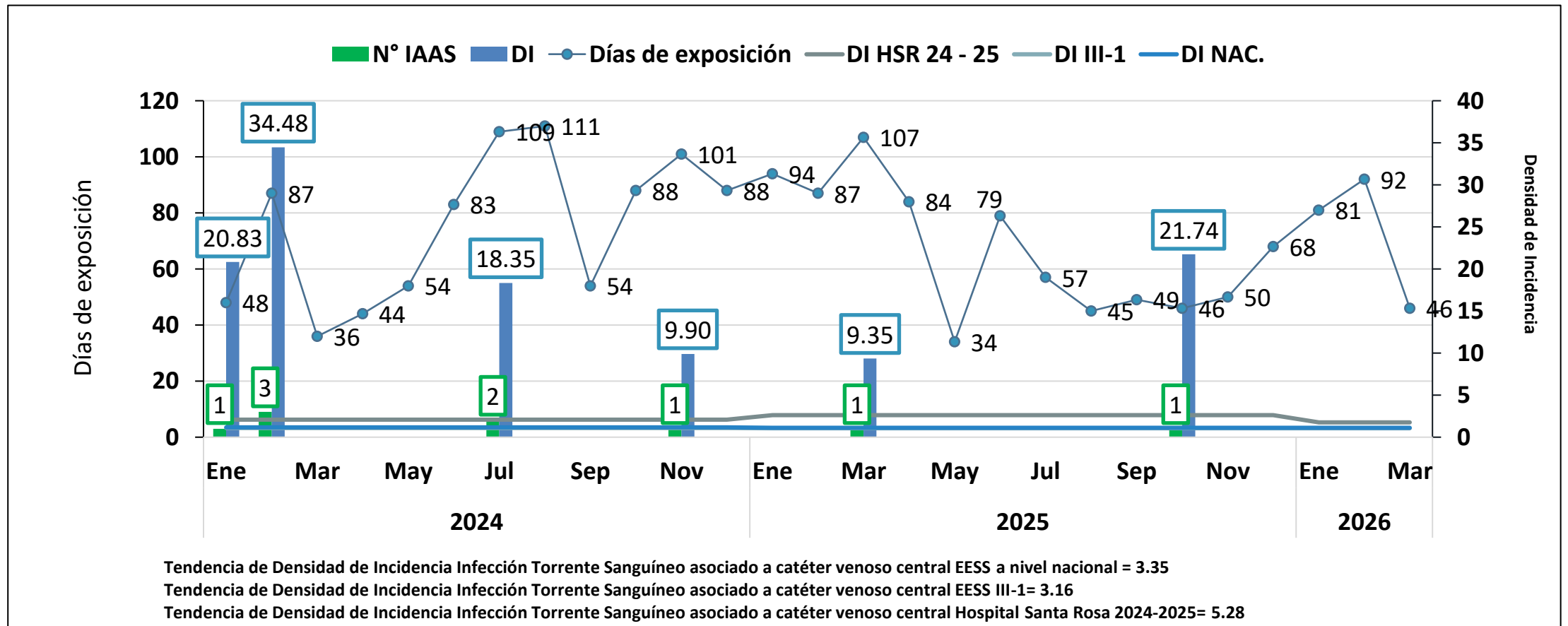
Episodios acumulados
en mayores de 5 años
2024



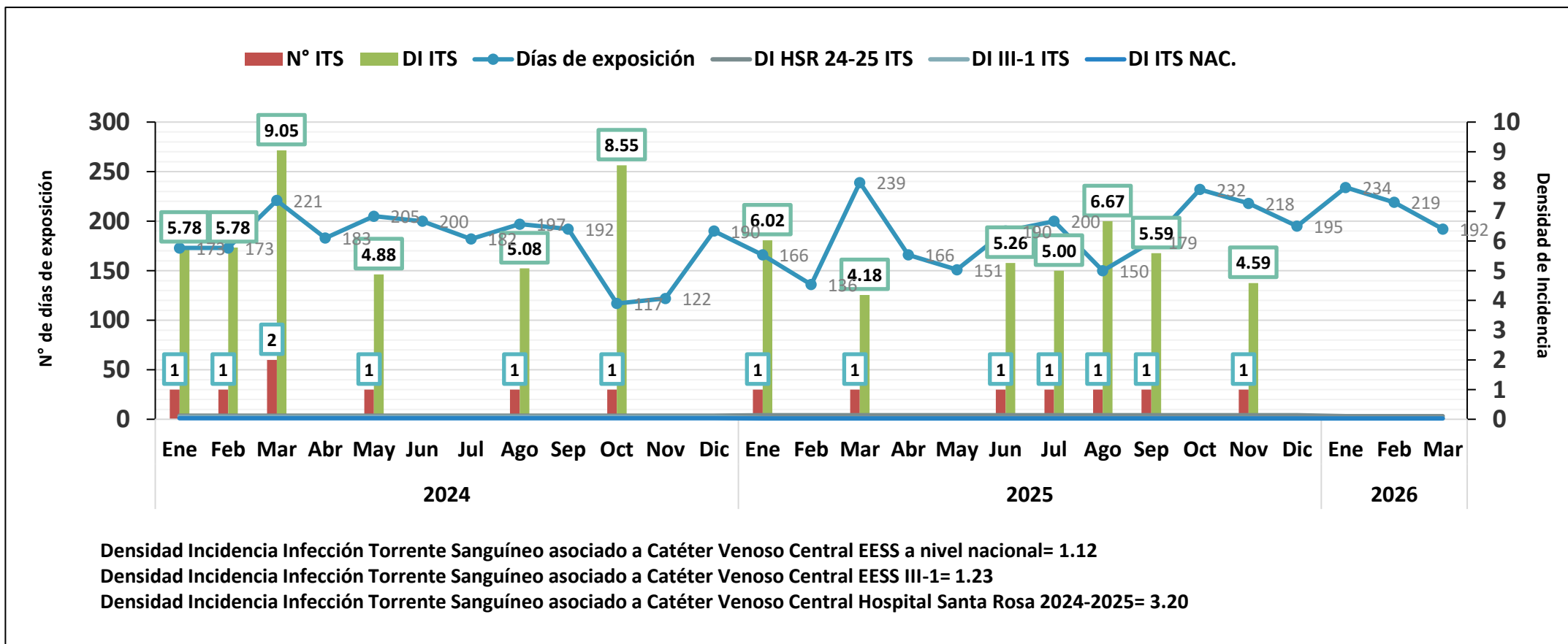
*SE 12 – marzo 2026

Fuente: HSR-OEySA-Sistema Noti.2026

Tendencia de (DI) las infecciones del torrente sanguíneo asociado a catéter venoso central en UCI Neonatología. Hospital Santa Rosa. Años 2024 –2026* (ene- mar)

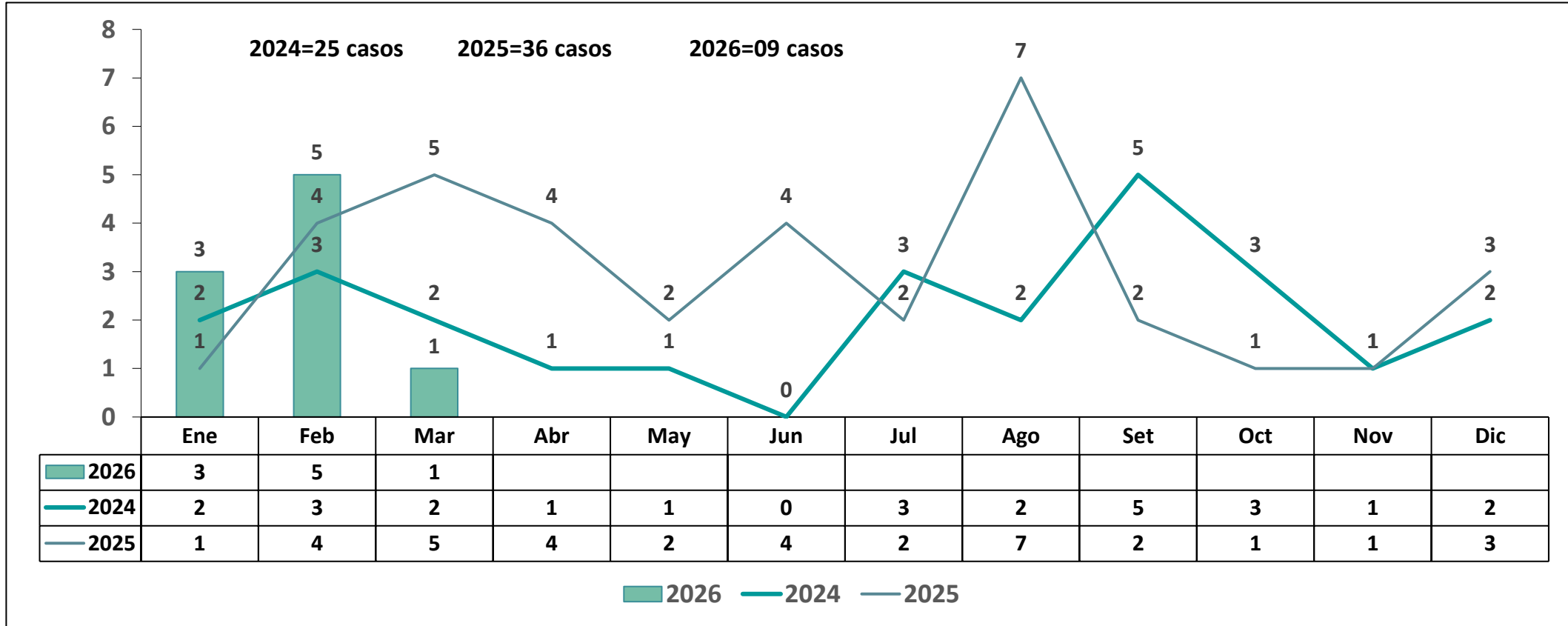


Tendencia de Densidad de Incidencia de las infecciones del torrente sanguíneo asociado a catéter venoso central en UCI adultos. Hospital Santa Rosa. Años 2024 – 2026* (ene-mar)



Fuente: Vigilancia epidemiológica de IAAS-OEYSA-HSR

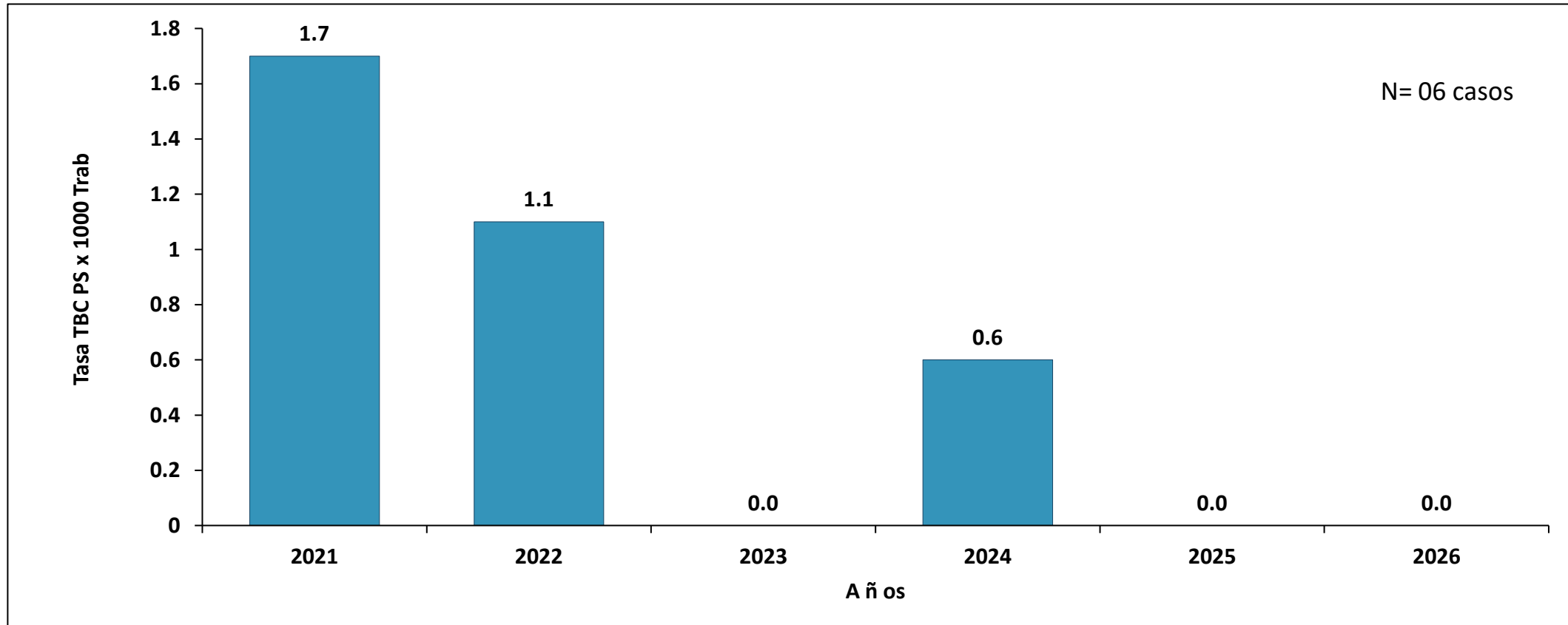
Comportamiento mensual de casos de Tuberculosis. Hospital Santa Rosa. Años 2024 - 2026* (ene-mar)



*SE 12 – Marzo 2026

Fuente: HSR-OEySA-Sistema Noti.2026

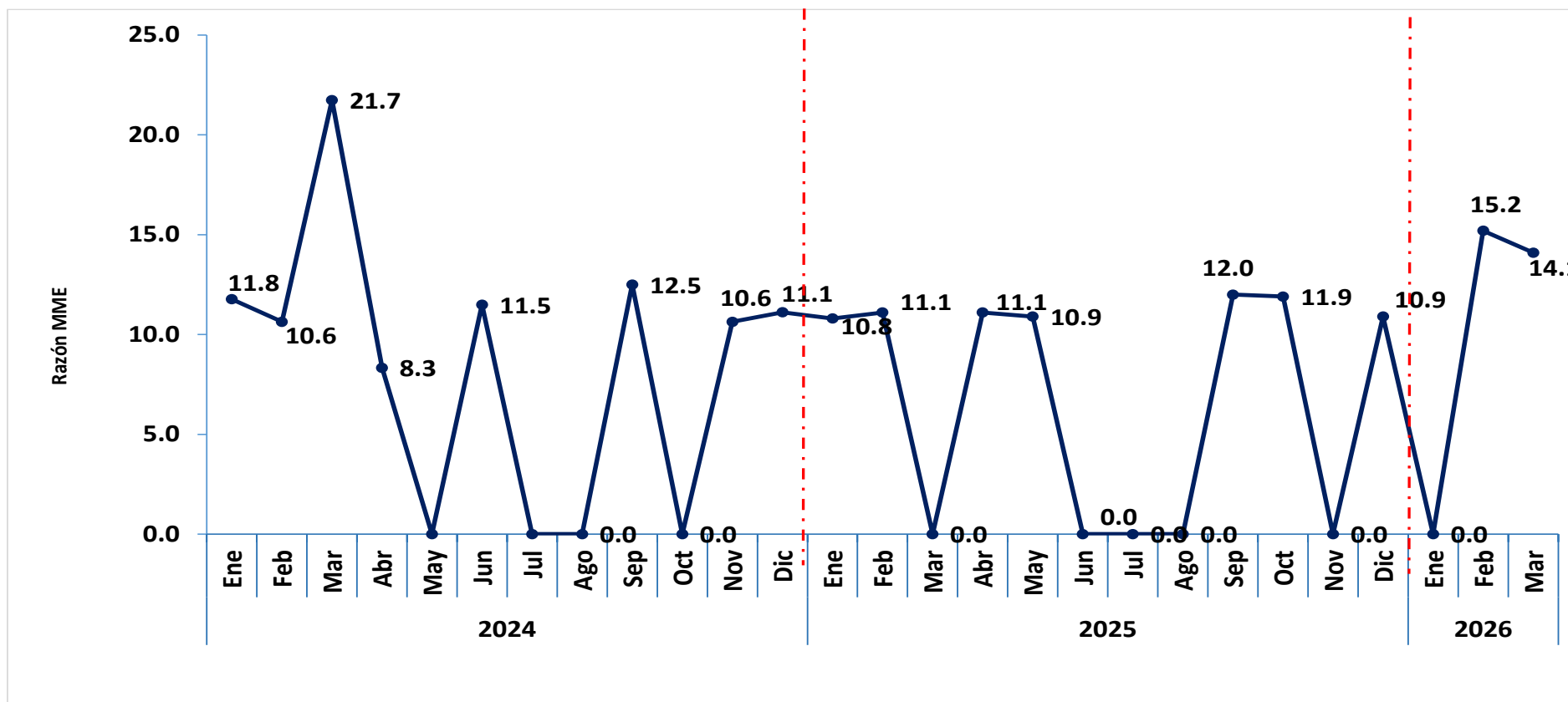
Tendencia de la Tasa de Tuberculosis en Personal de Salud. Hospital Santa Rosa. Años 2021 – 2026*(ene-mar)



*SE 12 – Marzo 2026

Fuente: Sistema Noti. OEySA-HSR.2026

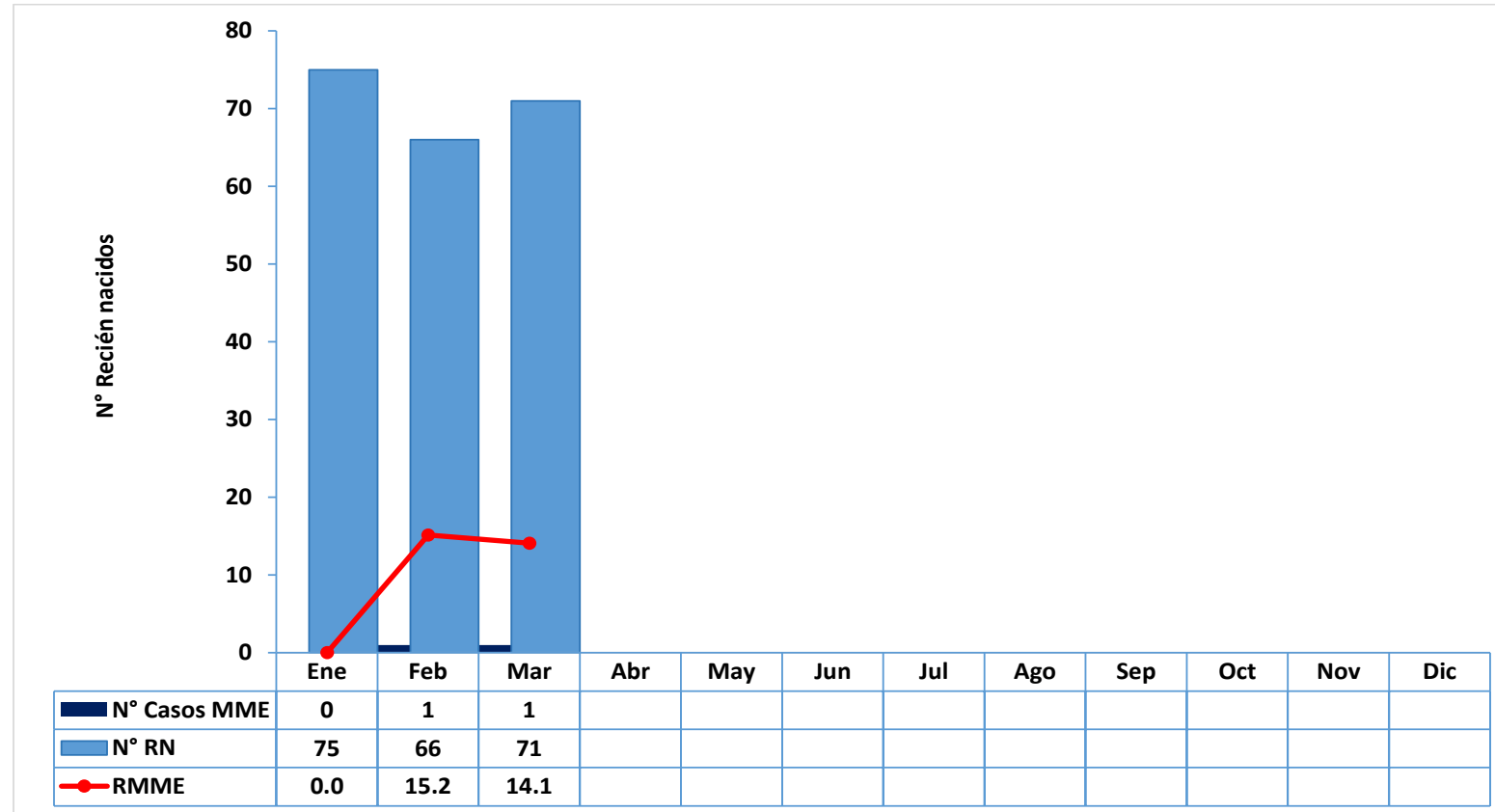
Razón de Morbilidad Materna Extrema Mensualizado. Hospital Santa Rosa. Años 2024-2026*(ene - mar)



*SE 12 – Marzo 2026

Fuente: Sistema Noti. OEySA-HSR.2026

Indicadores de Resultado de Morbilidad Materna Extrema Mensualizado. Hospital Santa Rosa. Año 2026*(ene - mar)



*SE 12 – Marzo 2026

Fuente: Sistema Noti. OEySA-HSR.2026

Indicadores de Resultado de Morbilidad Materna Extrema Mensualizado. Hospital Santa Rosa. Año 2026*(ene - mar)

N° Ord	Indicadores MME	Ene	Feb	Mar	Abr	May	Jun	Jul	Ago	Sep	Oct	Nov	Dic
1	RMME	0	15.2	14.1									
2	Índice de Mortalidad Materna (Letalidad)	0%	1/8*100	0%									
3	Relación de MME / Muerte Materna	0	0	0									

*SE 12 – Marzo 2026

Fuente: Sistema Noti. OEySA-HSR.2026

Comportamiento de los casos de violencia según tipo. Hospital Santa Rosa. Años 2024 – 2026* (ene-mar)

05
Casos acumulados de violencia familiar 2026

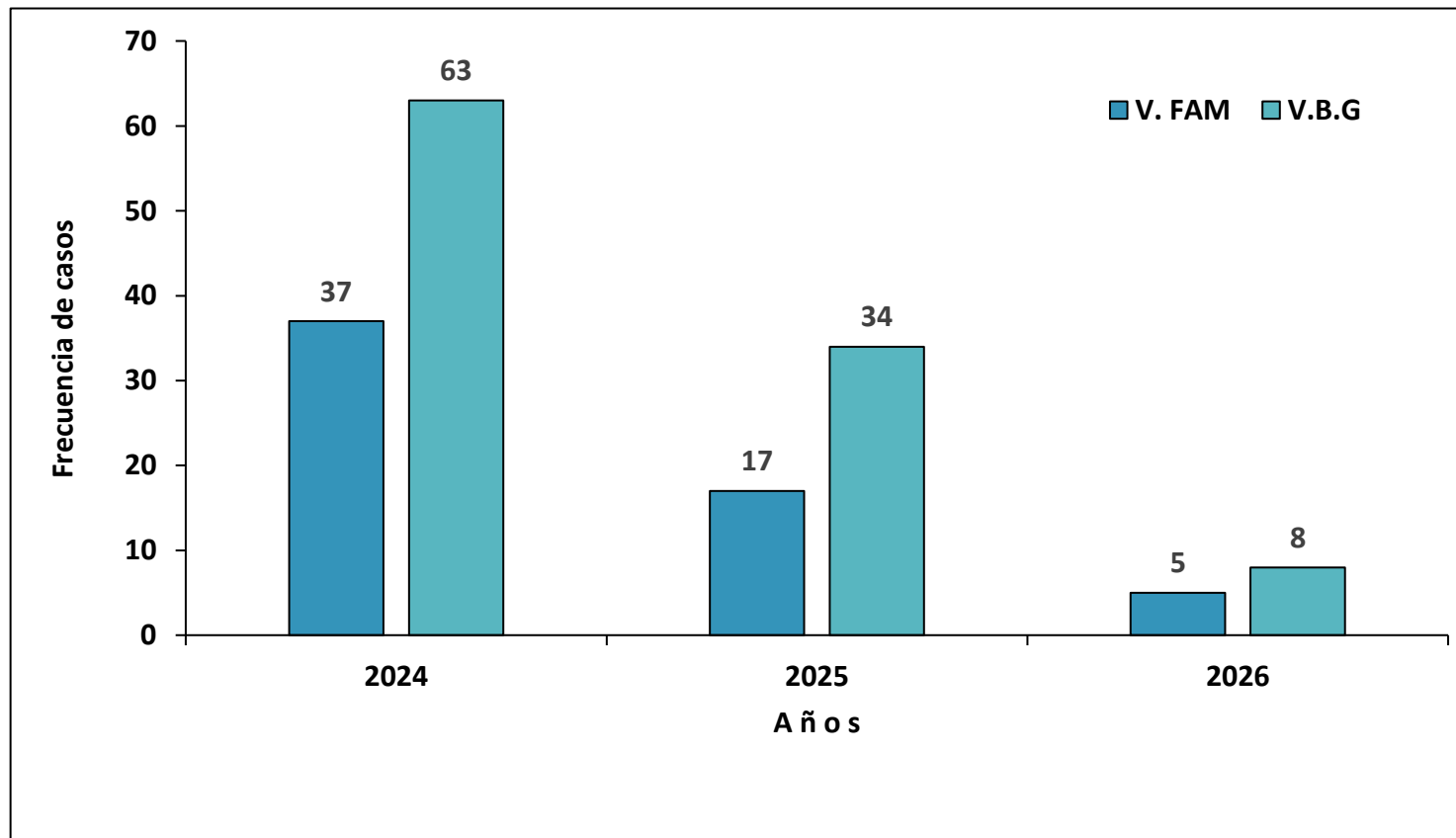
17
Casos acumulados de violencia familiar 2025

37
Casos acumulados de violencia familiar 2024

08
Casos acumulados de violencia basada en género 2026

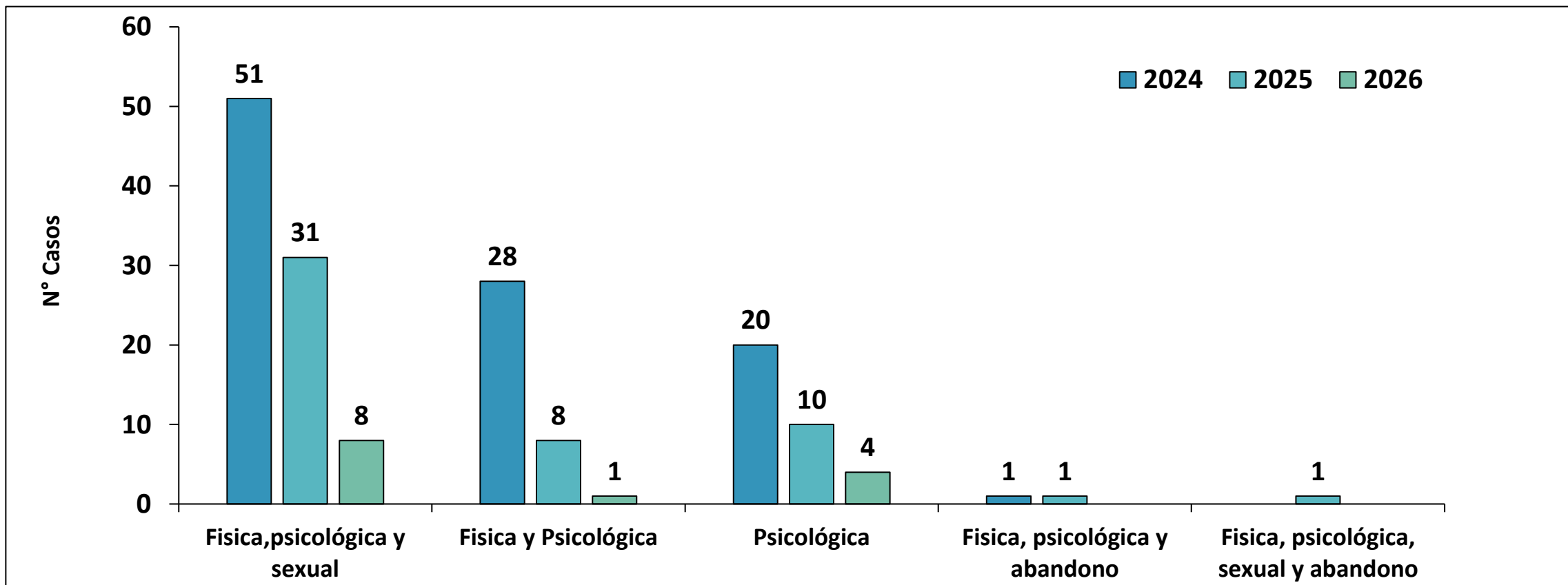
34
Casos acumulados de violencia basada en género 2025

63
Casos acumulados de violencia basada en género 2024



*SE 12– marzo 2026
Fuente: Sistema Noti. OEySA-HSR-2026

Casos de violencia según tipo de agresión Hospital Santa Rosa. Años 2024 – 2026*(ene-mar)



*SE 12– marzo 2026

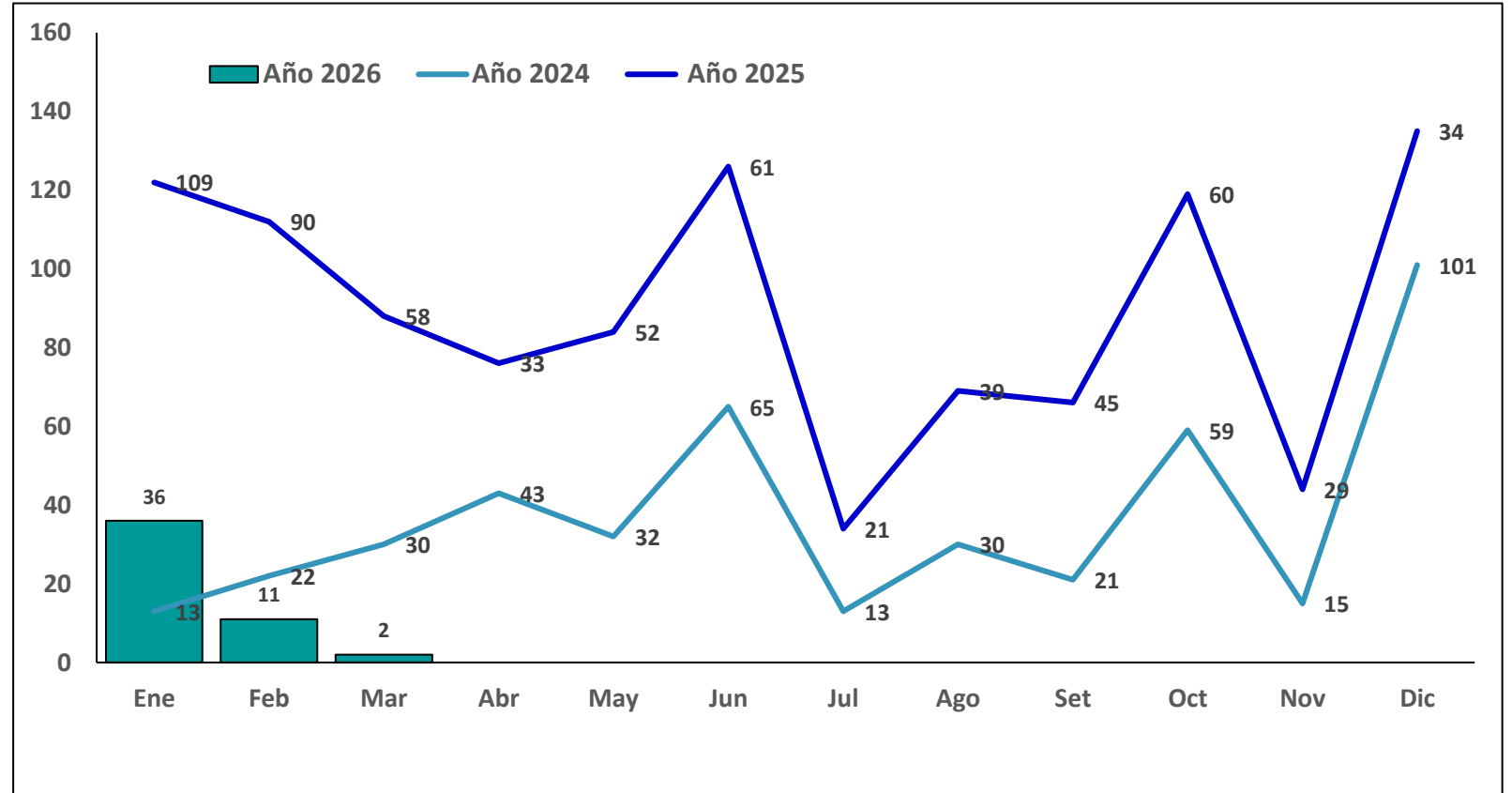
Fuente: Sistema Noti. OEySA-HSR-2026

Tendencia de casos de Diabetes mellitus. Hospital Santa Rosa Años 2024 – 2026* (ene-mar)

49
Casos acumulados
2026

257
Casos acumulados
2025

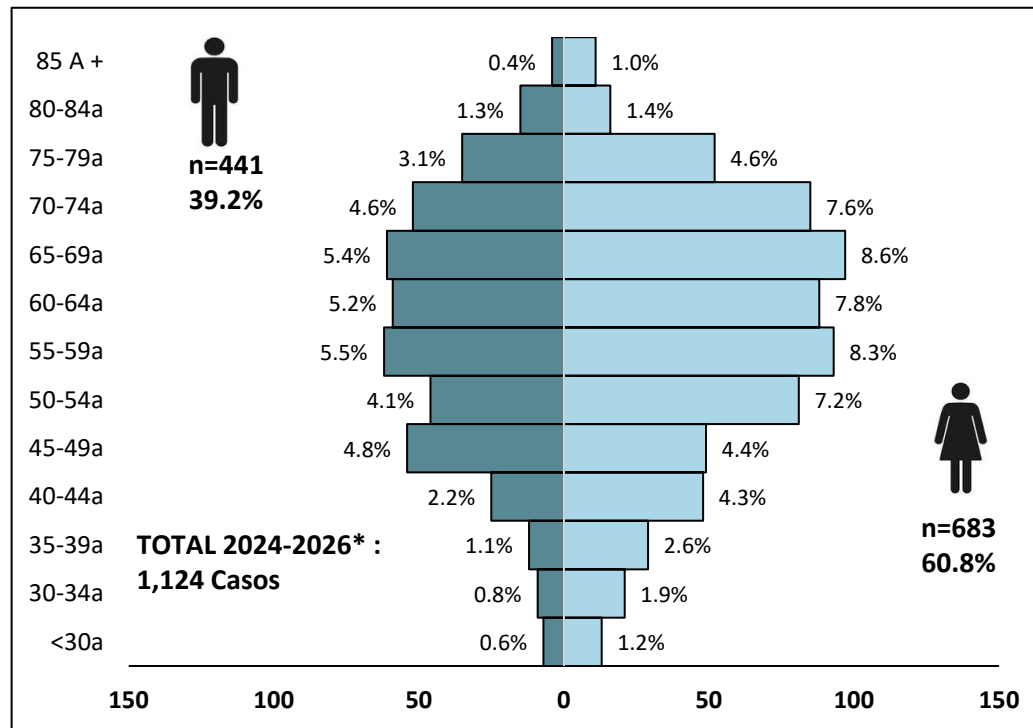
-80.9% ▼
Variación de casos
respecto año anterior
y mismo periodo



Fuente : OEySA-Endocrinología.*SE 12. marzo.2026

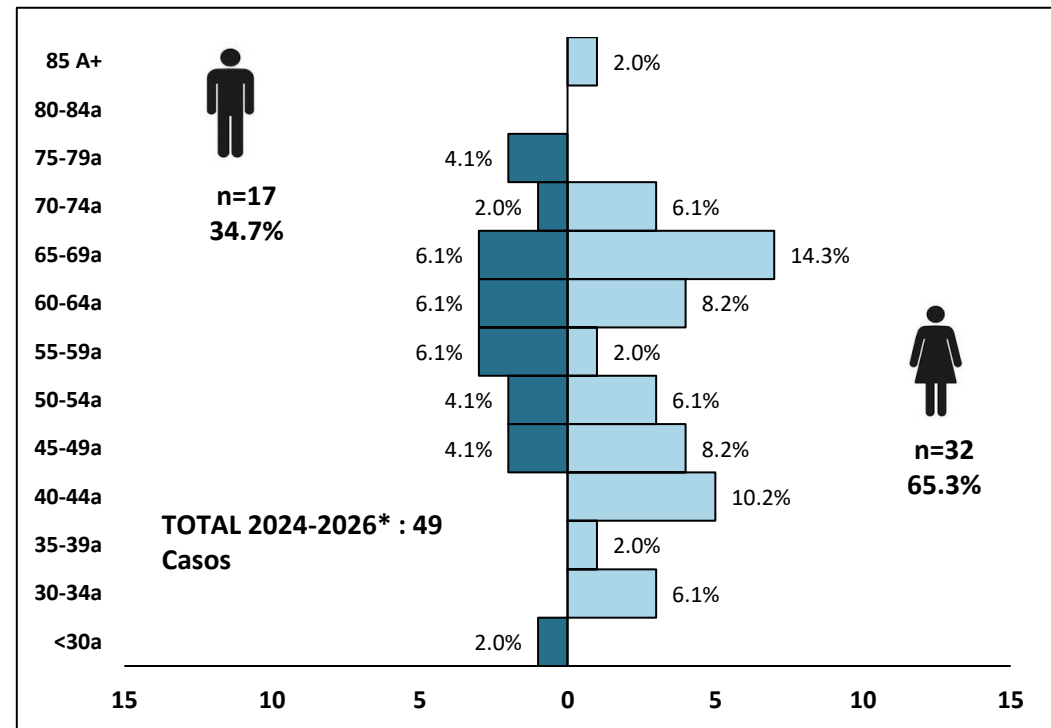
Pirámide de distribución de casos Diabetes Mellitus. Hospital Santa Rosa. Años 2024 – 2026*(ene-mar)

AÑOS 2024-2026



Fuente : OEySA-Endocrinología. *SE 12. febrero.2026

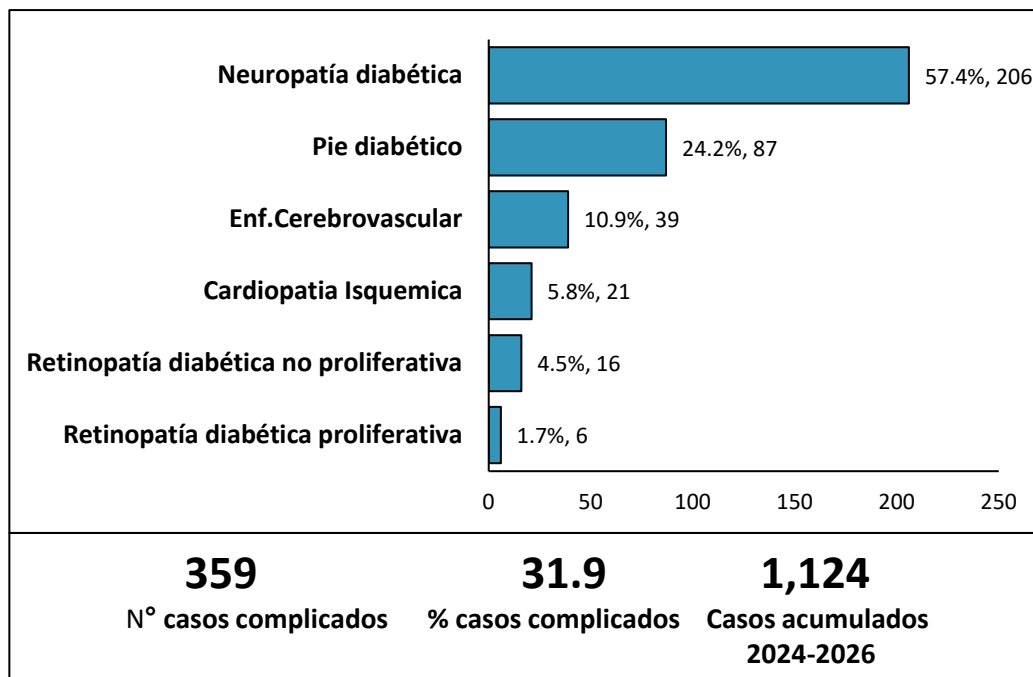
AÑO 2026



Fuente : OEySA-Endocrinología. *SE 12. febrero.2026

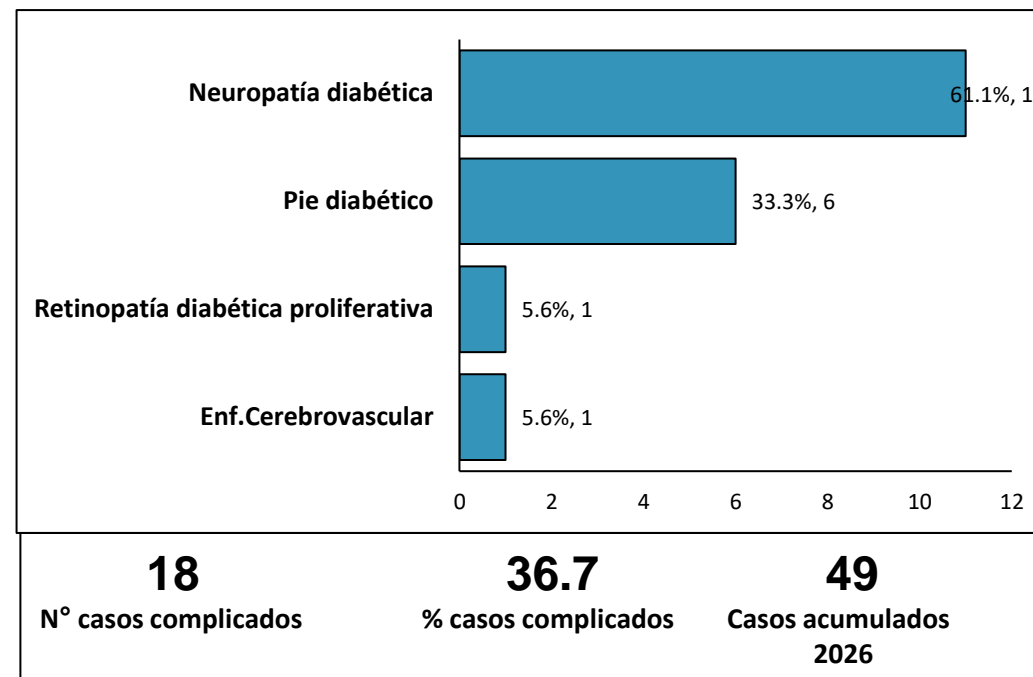
Proporción de complicaciones casos diabetes mellitus. Hospital Santa Rosa. Años 2024 – 2026* (ene-mar)

AÑO 2024-2026



Fuente : OEySA-Endocrinología.*SE 12. febrero.2026

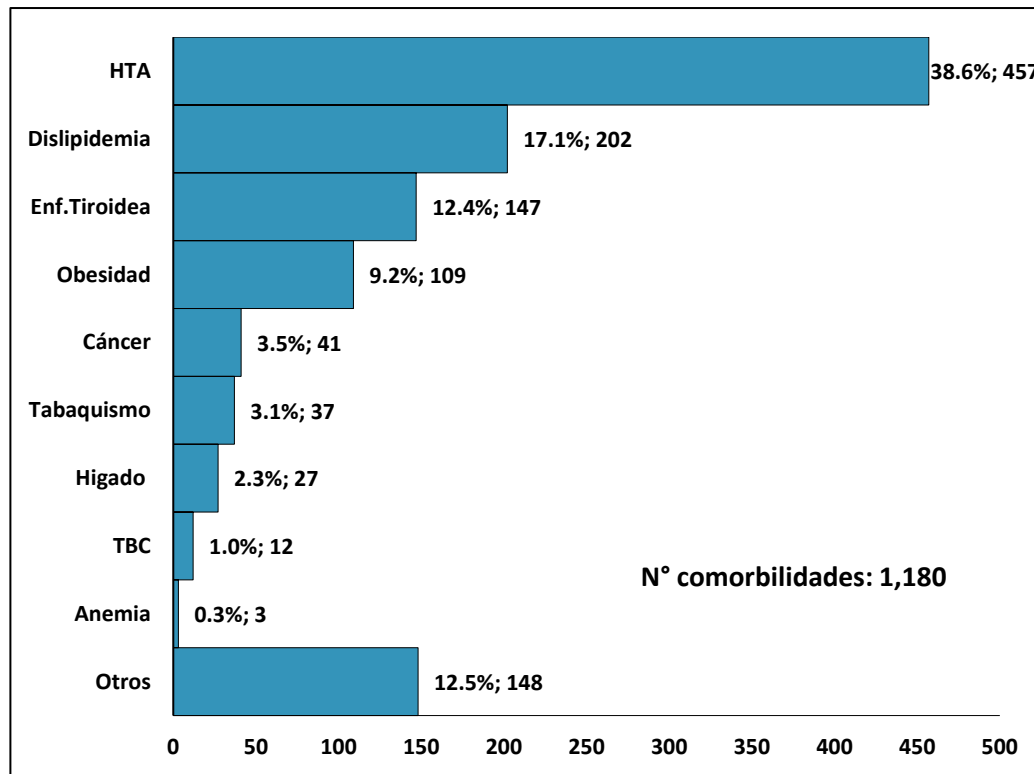
AÑO 2026



Fuente : OEySA-Endocrinología.*SE 12. febrero.2026

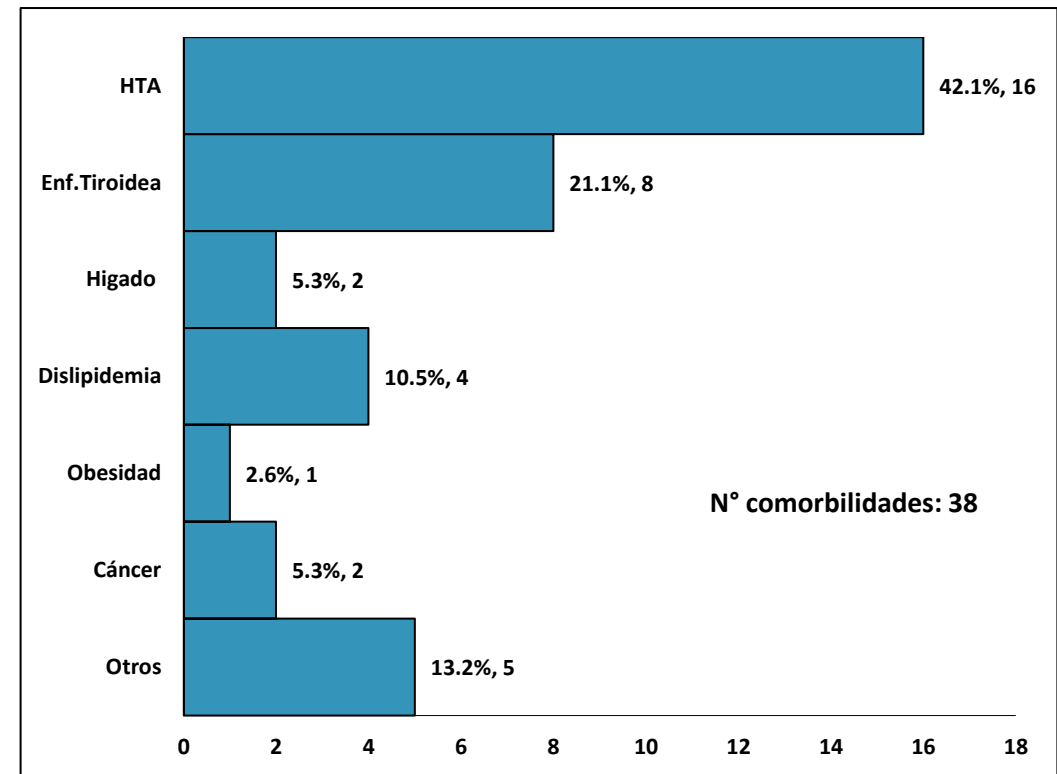
Proporción de comorbilidad casos Diabetes mellitus Hospital Santa Rosa. Años 2024 – 2026* (ene-mar)

AÑO 2024-2026



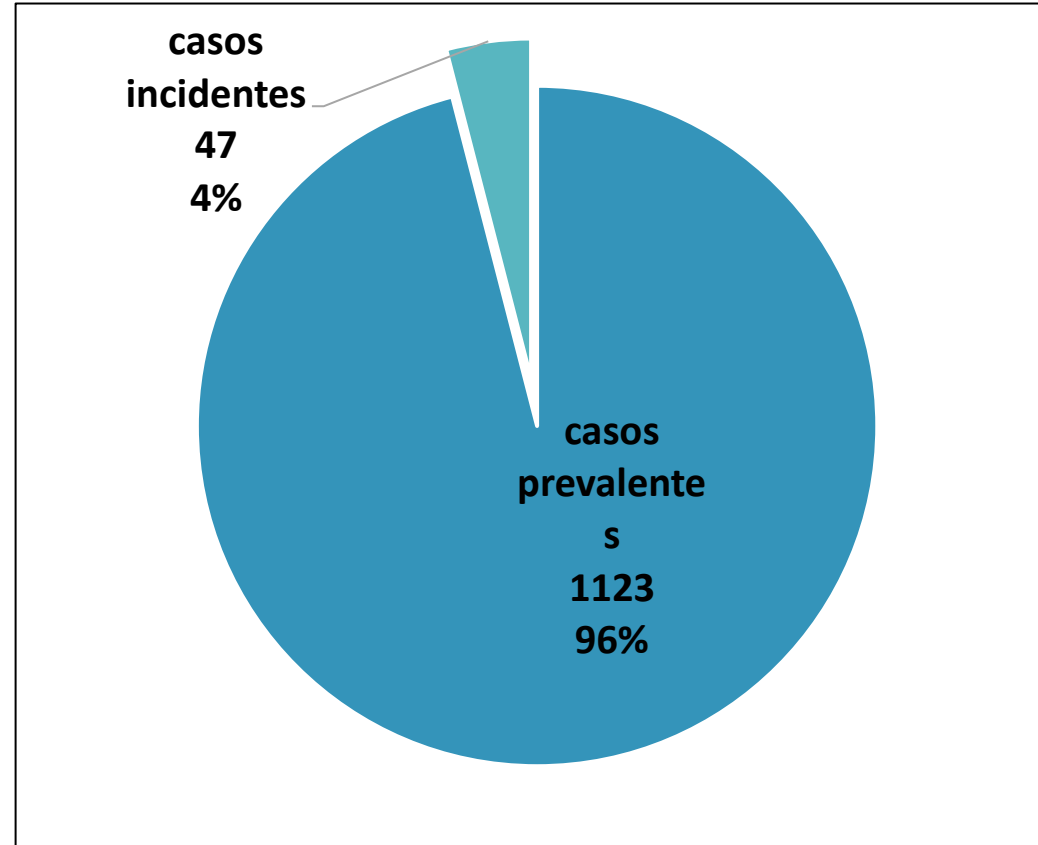
Fuente : OEySA-Endocrinología. *SE 08. febrero.2026

AÑO 2026



Fuente : OEySA-Endocrinología. *SE 04. febrero.2026

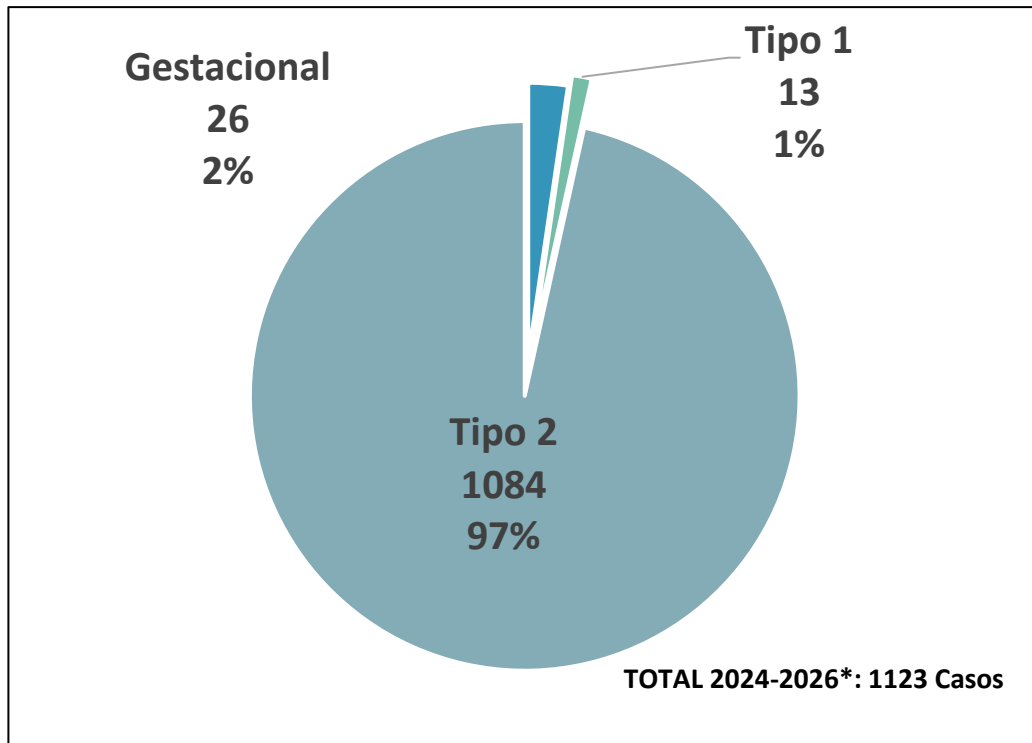
Proporción de casos Diabetes mellitus (Incidentes- Prevalentes). Hospital Santa Rosa. Años 2024 – 2026* (ene-mar)



Fuente : OEySA-Endocrinología. *SE 08. febrero.2026

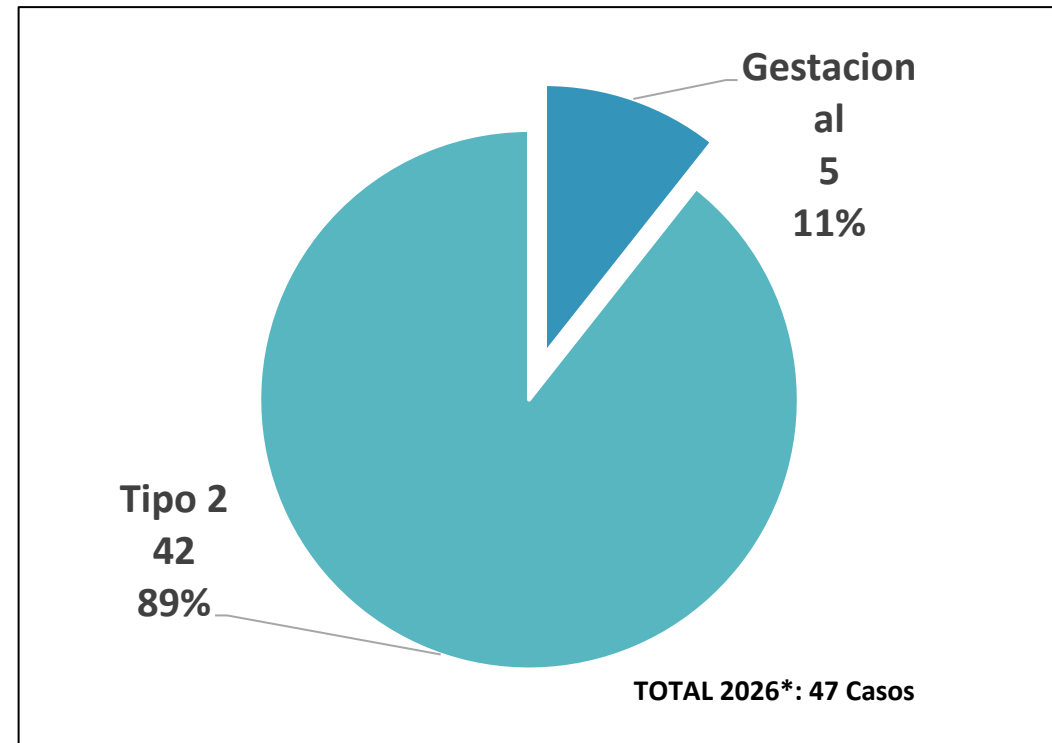
Proporción de casos Diabetes mellitus según tipo. Hospital Santa Rosa. Años 2024 – 2026*(ene-mar)

AÑO 2024-2026*



Fuente : OEySA-Endocrinología. *SE 08. febrero.2026

AÑO 2026



Fuente : OEySA-Endocrinología. *SE 08. febrero.2026

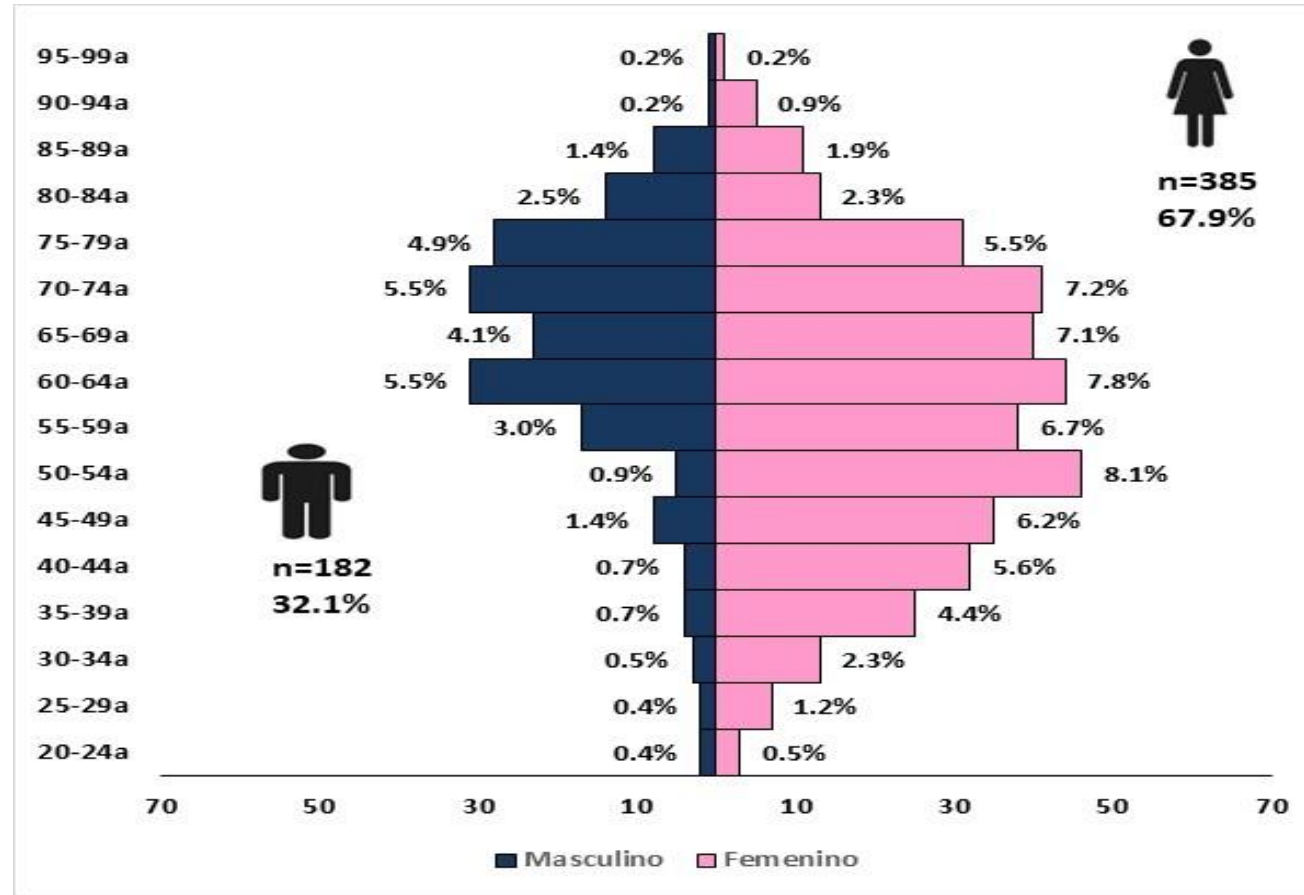
Tendencia de Casos nuevos de Cáncer Hospital Santa Rosa. Años 2024 – 2026*(ene-mar)



*Marzo 2026

Fuente: HSR-Sistema de Vigilancia de Cáncer.

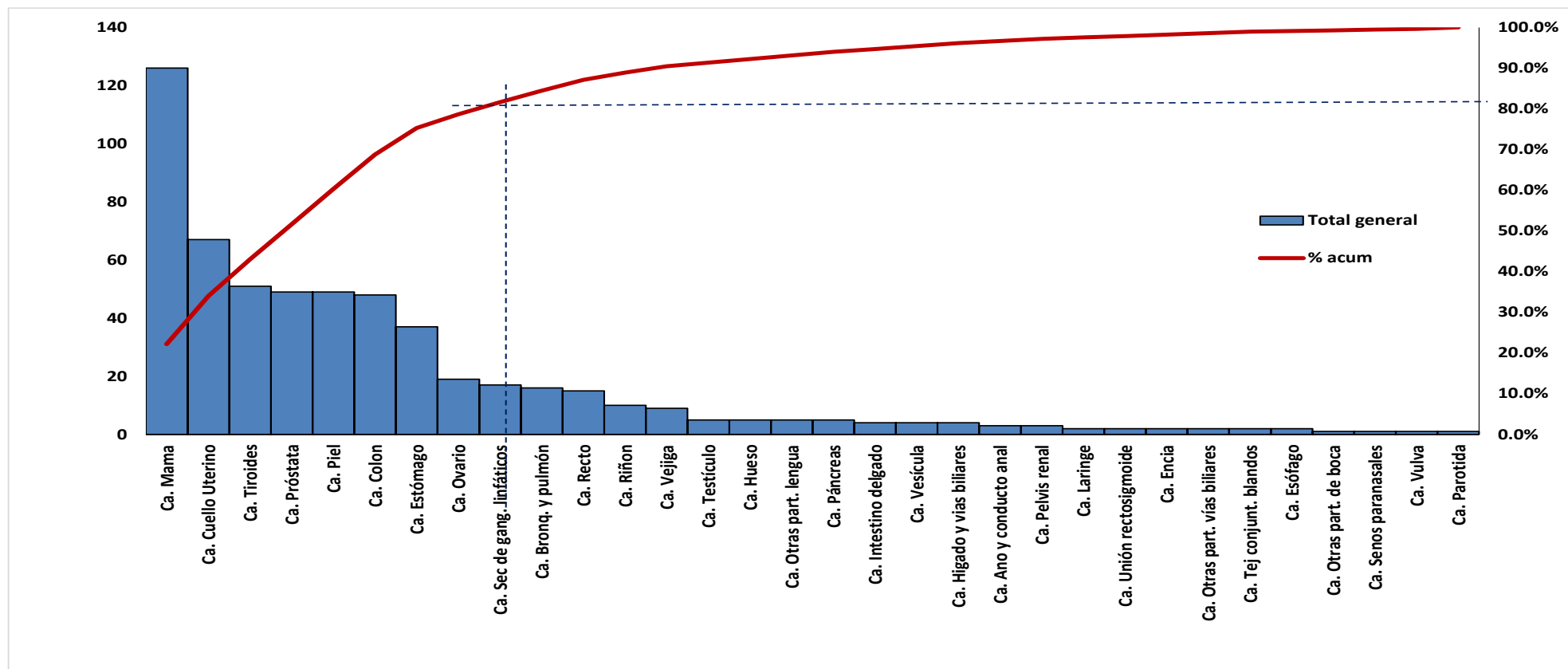
Pirámide de distribución de casos de cáncer Hospital Santa Rosa. Años 2024 – 2026*(ene - mar)



*Febrero 2026

Fuente: Sistema de Vigilancia de Cáncer-HSR.

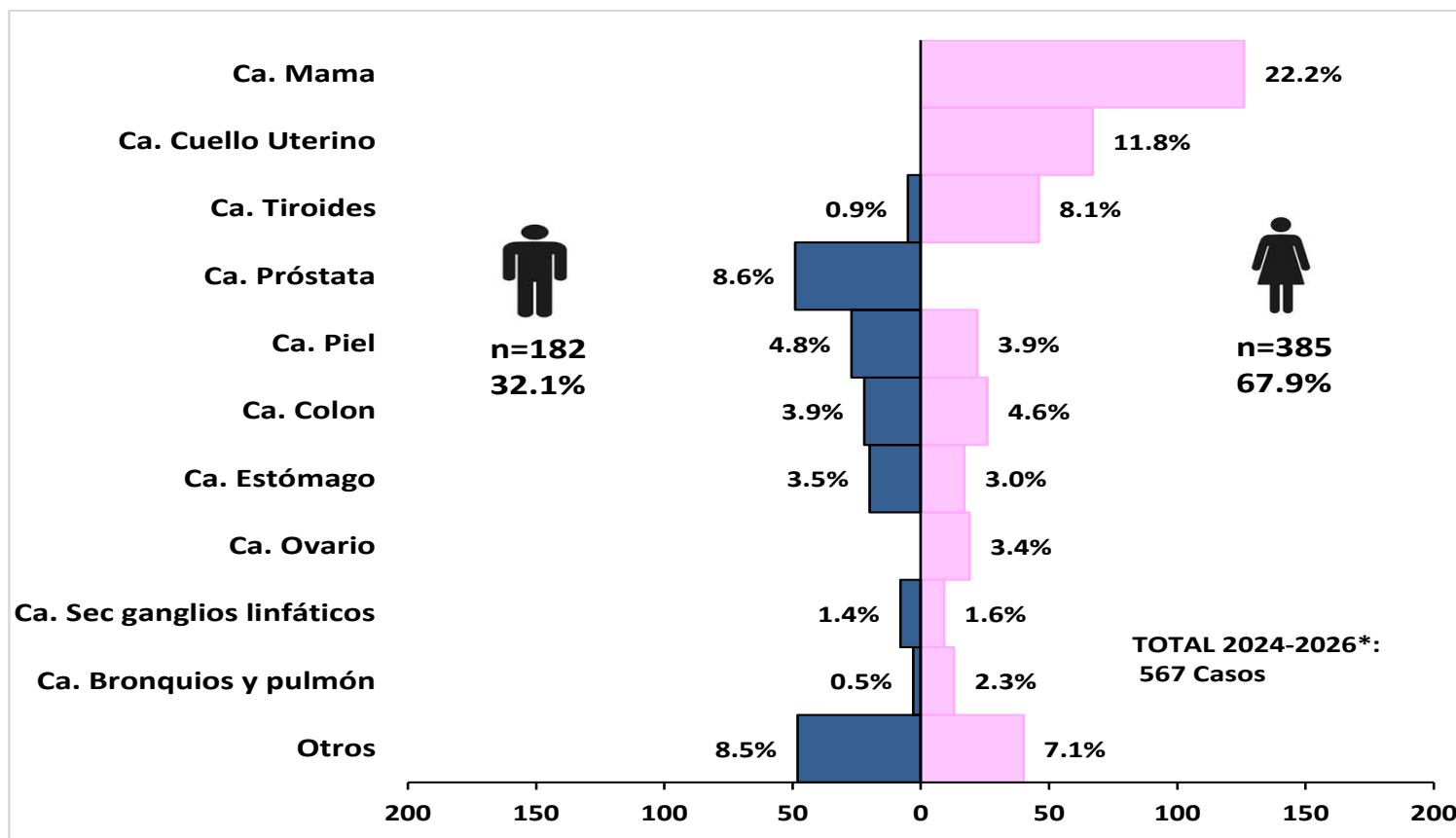
Pareto de distribución de casos de cáncer Hospital Santa Rosa. Años 2024 – 2026*(ene-mar)



*Mrzo 2026

Fuente: Sistema de Vigilancia de Cáncer-HSR.

Pirámide distribución casos de cáncer por localización. Hospital Santa Rosa. Años 2024 – 2026*(ene-mar)



*MARZO 2026

Fuente: Sistema de Vigilancia de Cáncer-HSR.



**SALA SITUACIONAL MENSUAL
OFICINA DE EPIDEMIOLOGÍA Y SALUD AMBIENTAL
2026**