



HOSPITAL
SANTA ROSA

PUEBLO LIBRE



OFICINA DE ESTADISTICA E INFORMATICA

©2024 Elaborado por la Unidad de Procesamiento

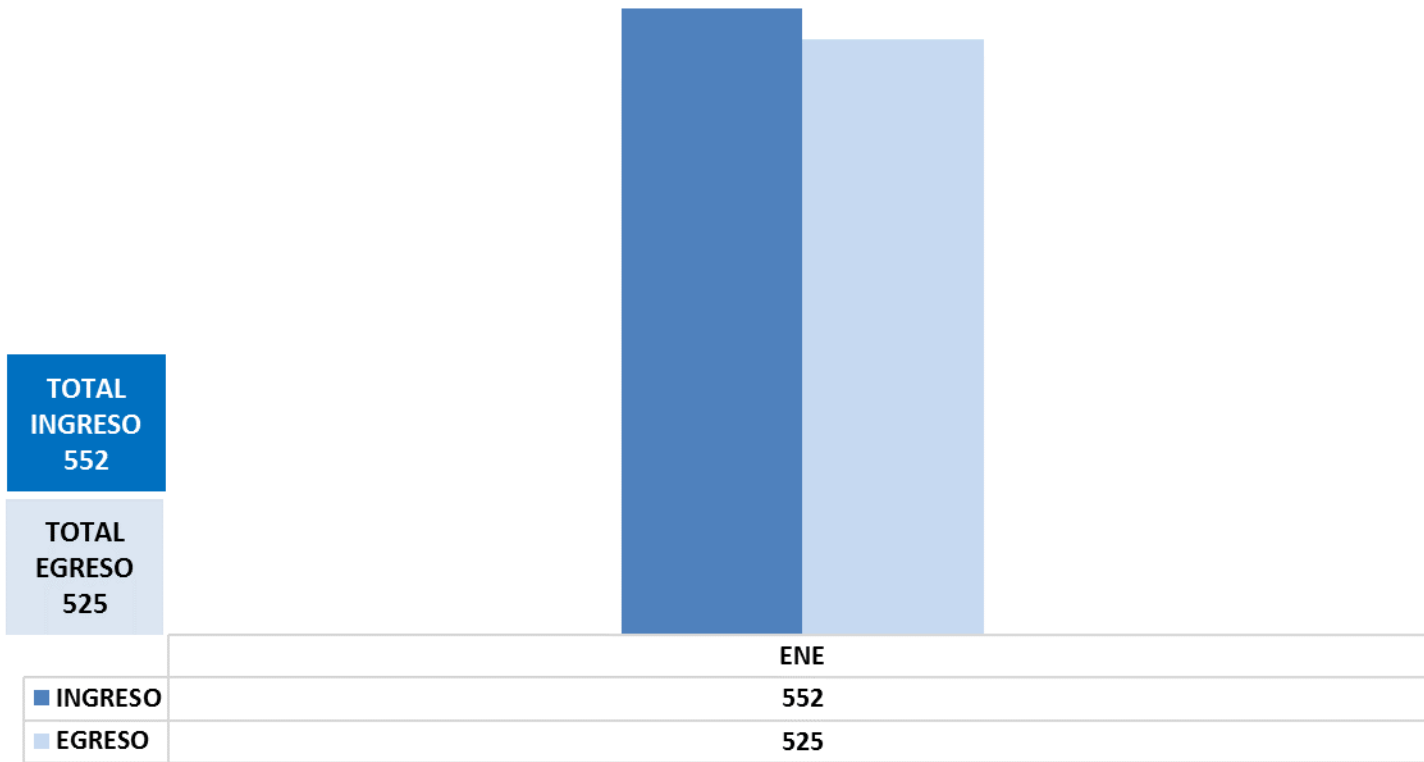
HOSPITALIZACION ESTADÍSTICAS

PERIODO: ENE, 2024

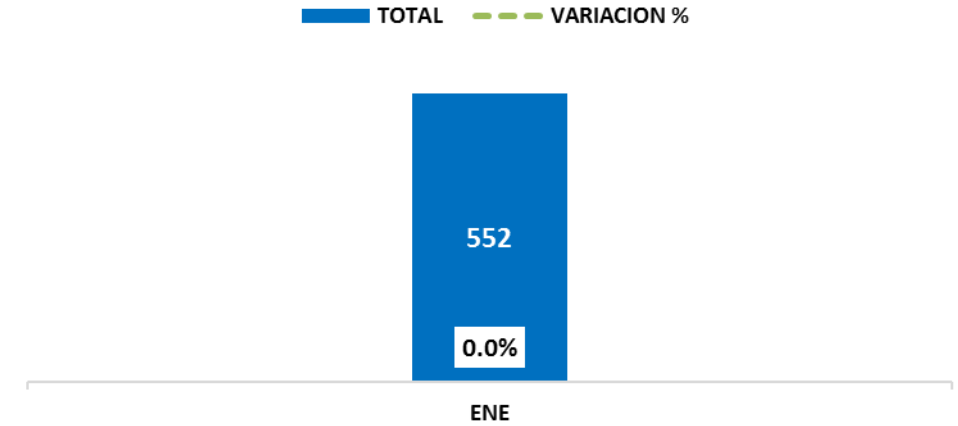
EL PERÚ PRIMERO



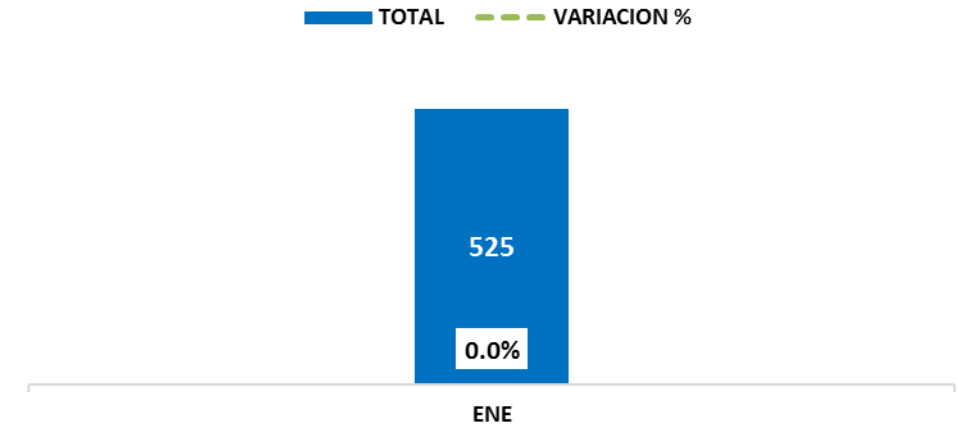
INGRESOS – EGRESOS MENSUALES DE HOSPITALIZACIÓN PERIODO ENERO, 2024



% VARIACION MENSUAL 2024, SEGÚN INGRESO

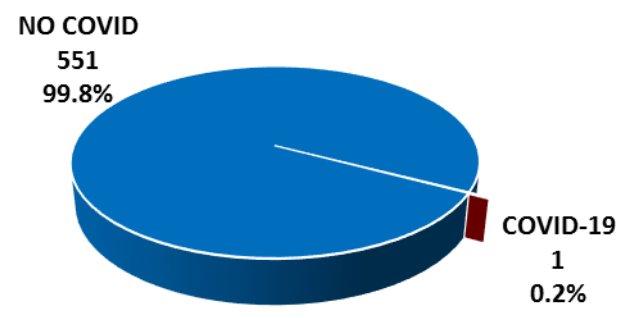
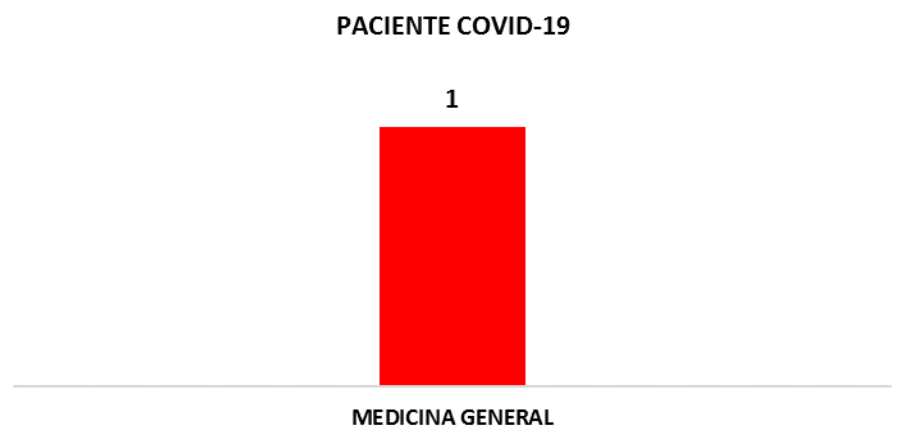
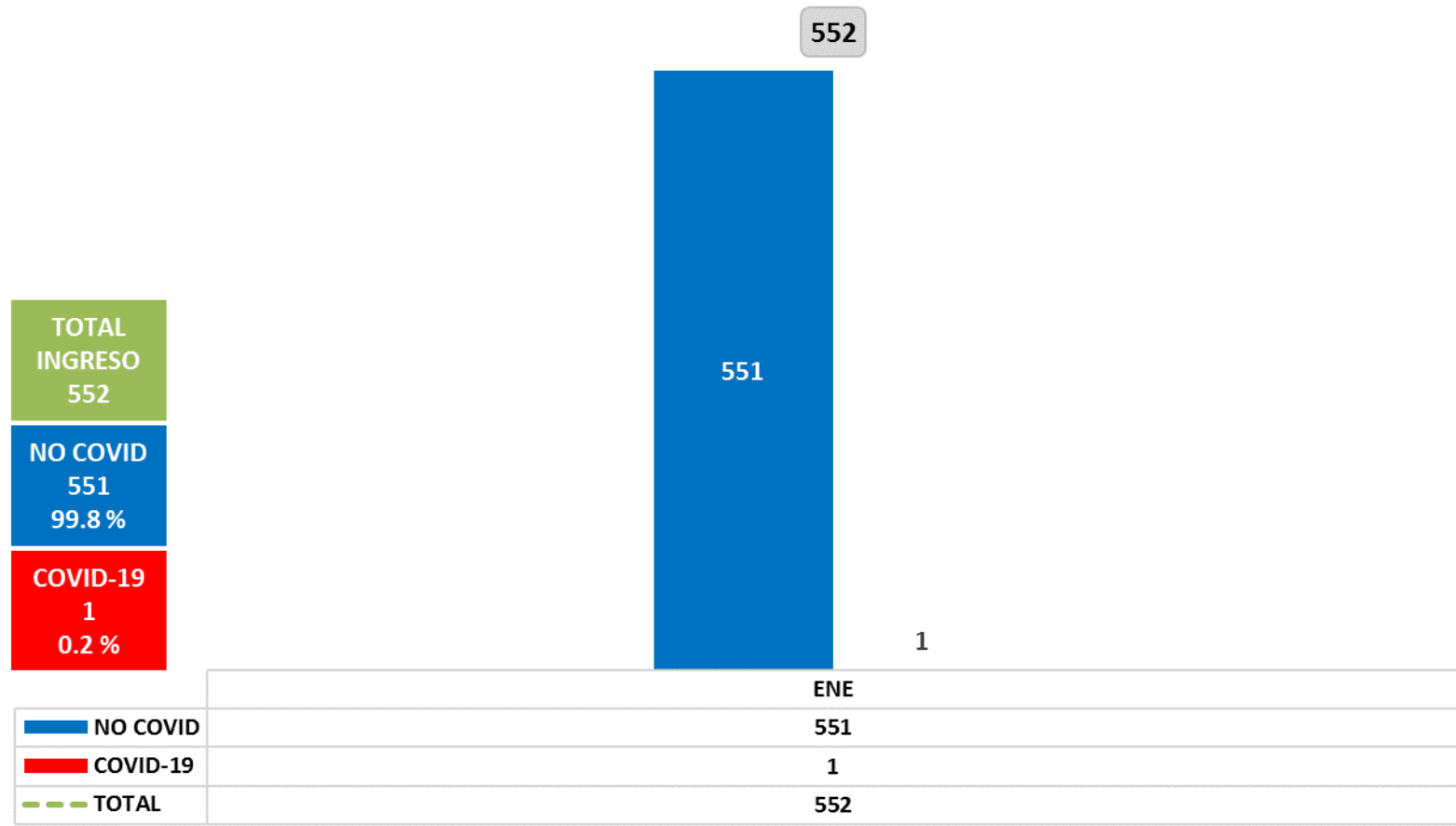


% VARIACION MENSUAL 2024, SEGÚN EGRESO



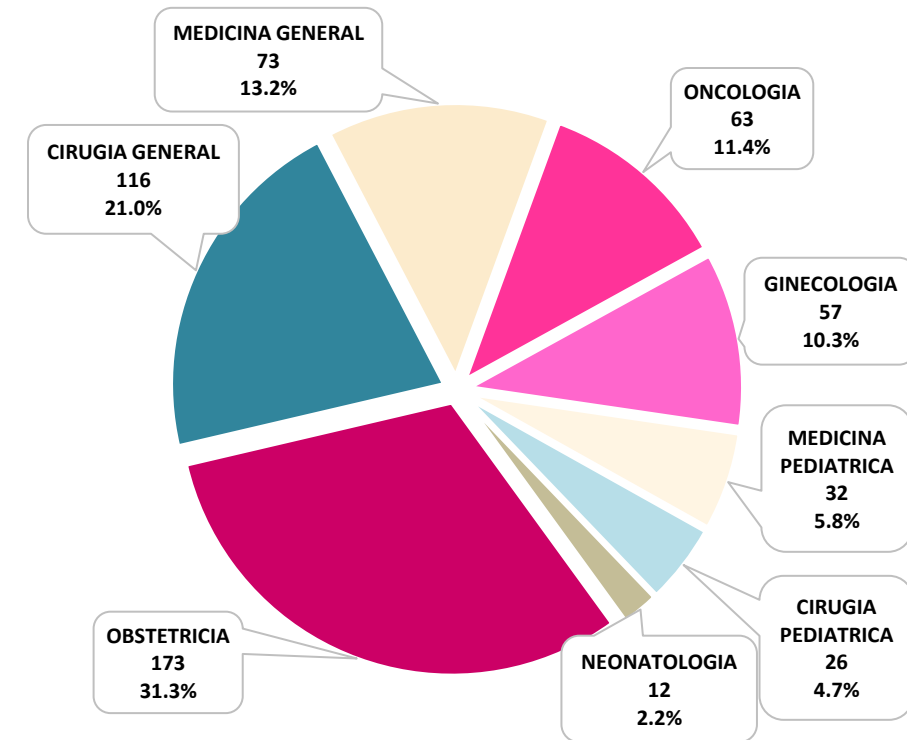
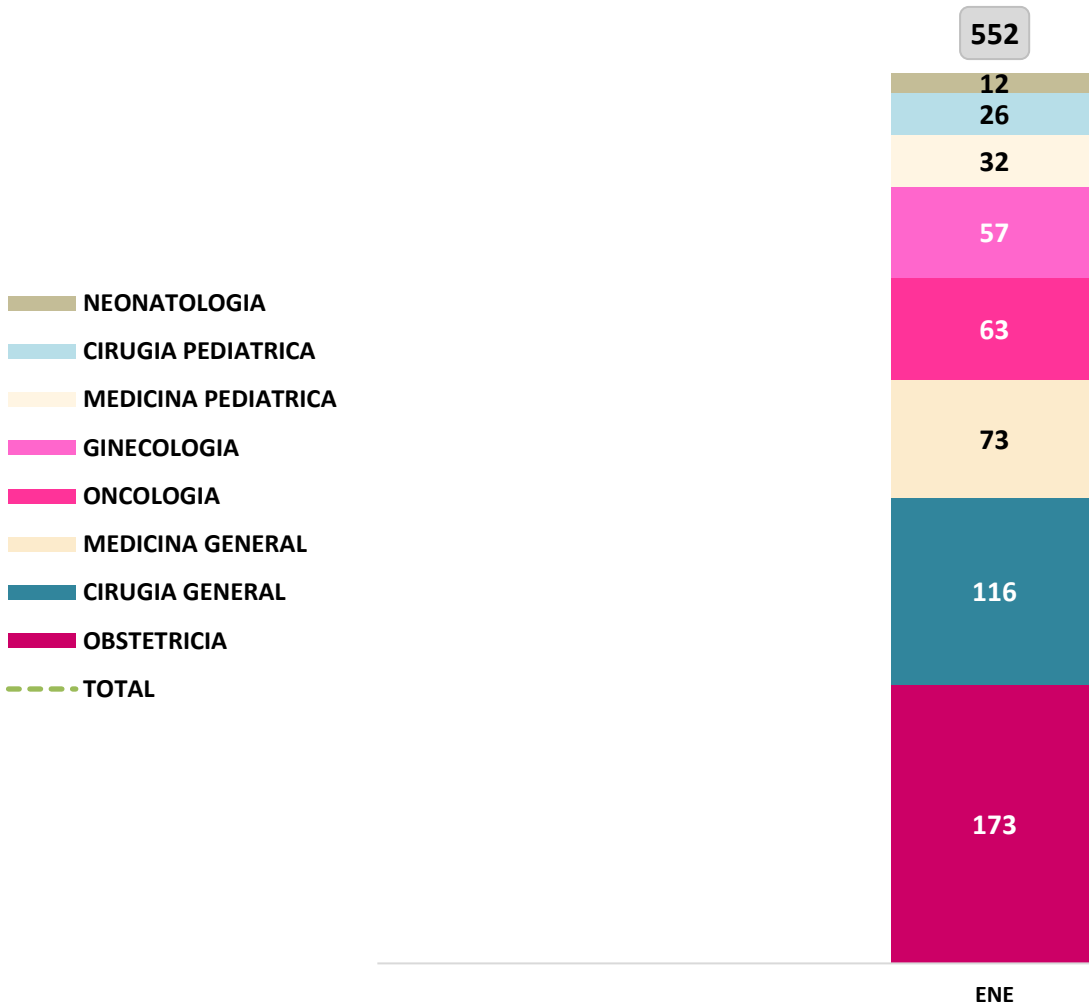
INGRESOS MENSUALES A HOSPITALIZACIÓN, SEGÚN TIPO DE PACIENTE

PERIODO ENERO, 2024

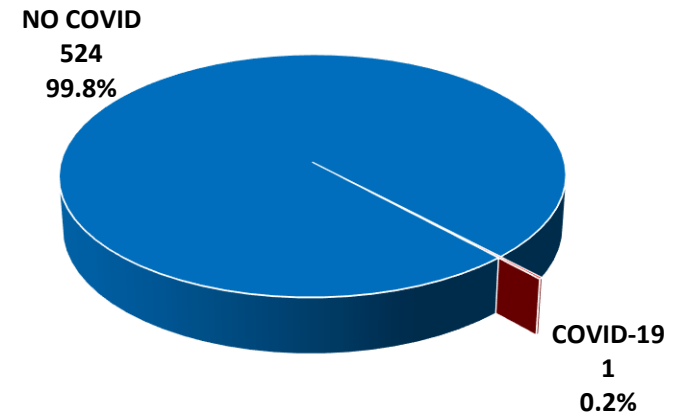
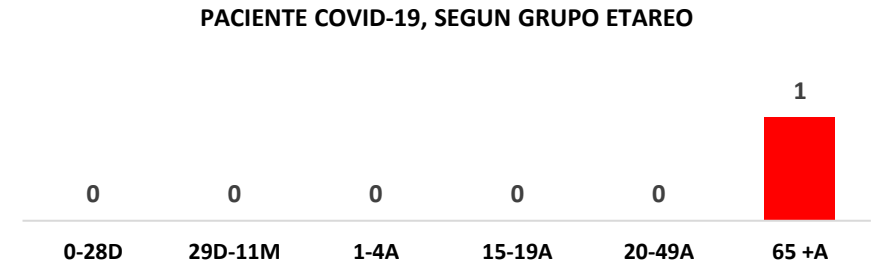
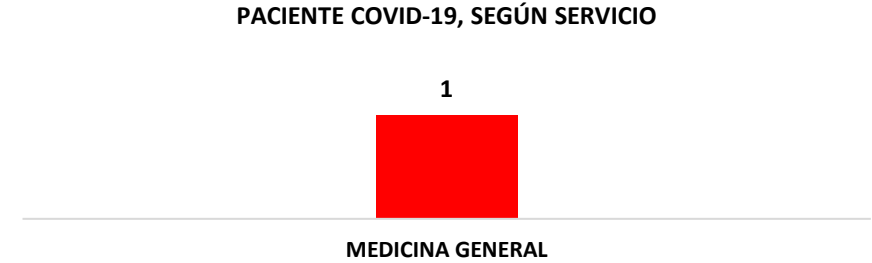
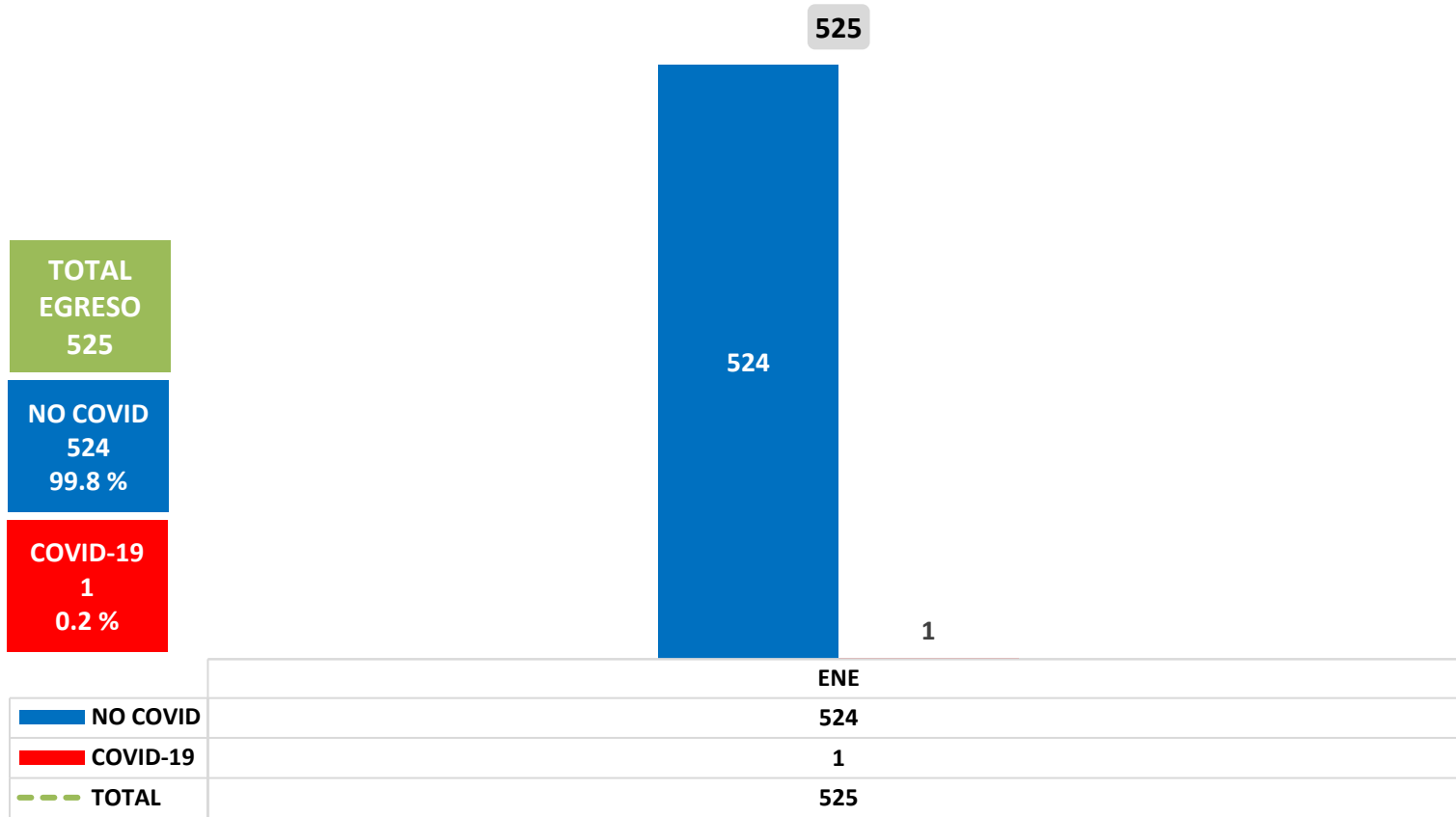


INGRESOS A HOSPITALIZACIÓN, SEGÚN SERVICIO

PERIODO ENERO, 2024

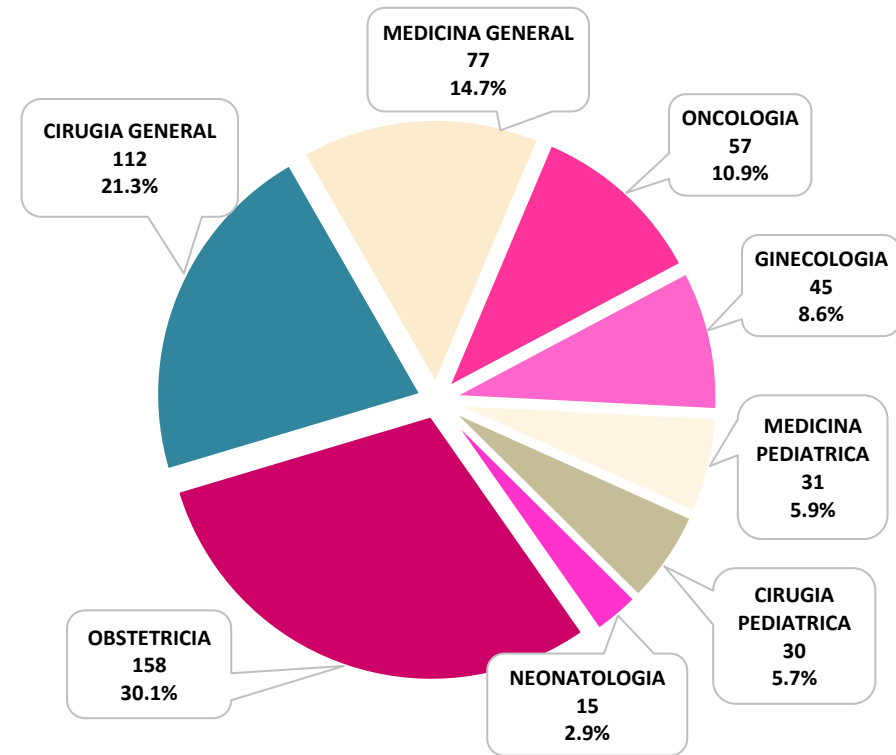
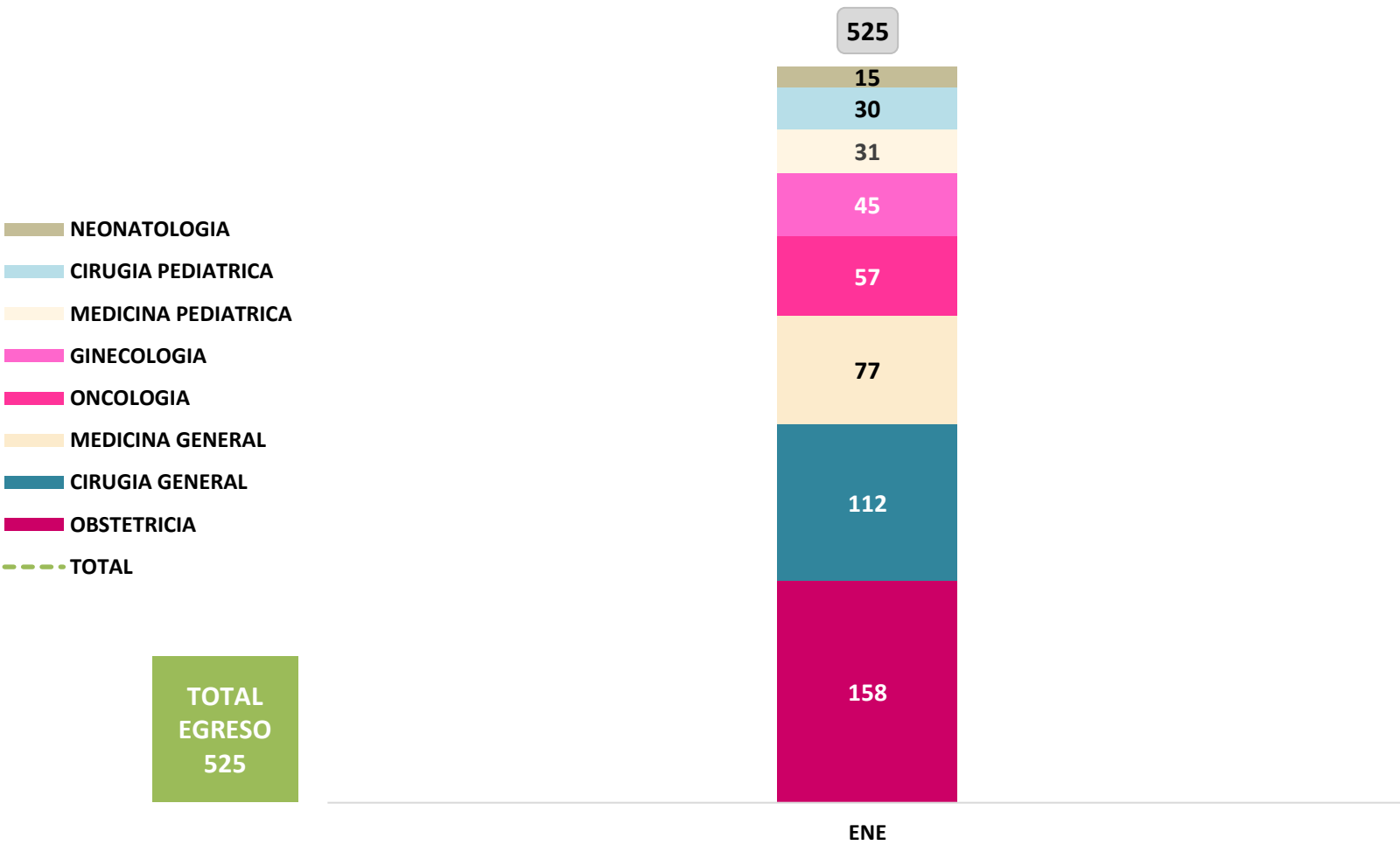


EGRESOS MENSUALES DE HOSPITALIZACIÓN, SEGÚN TIPO DE PACIENTE PERIODO ENERO, 2024



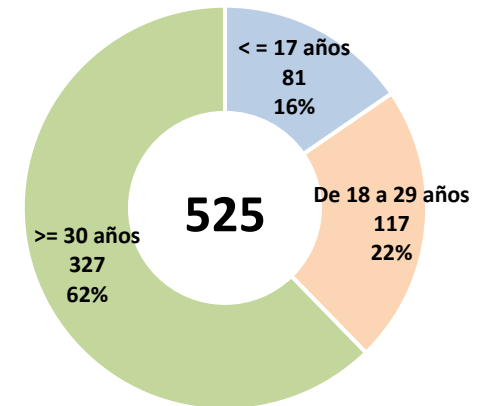
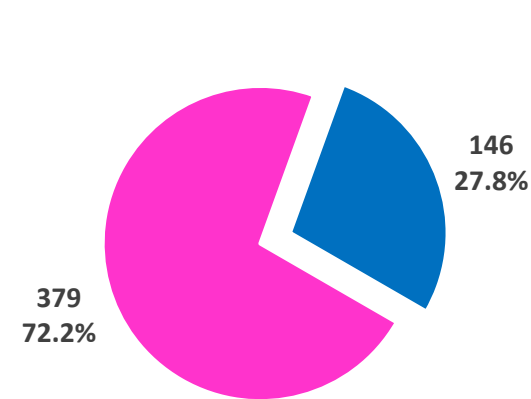
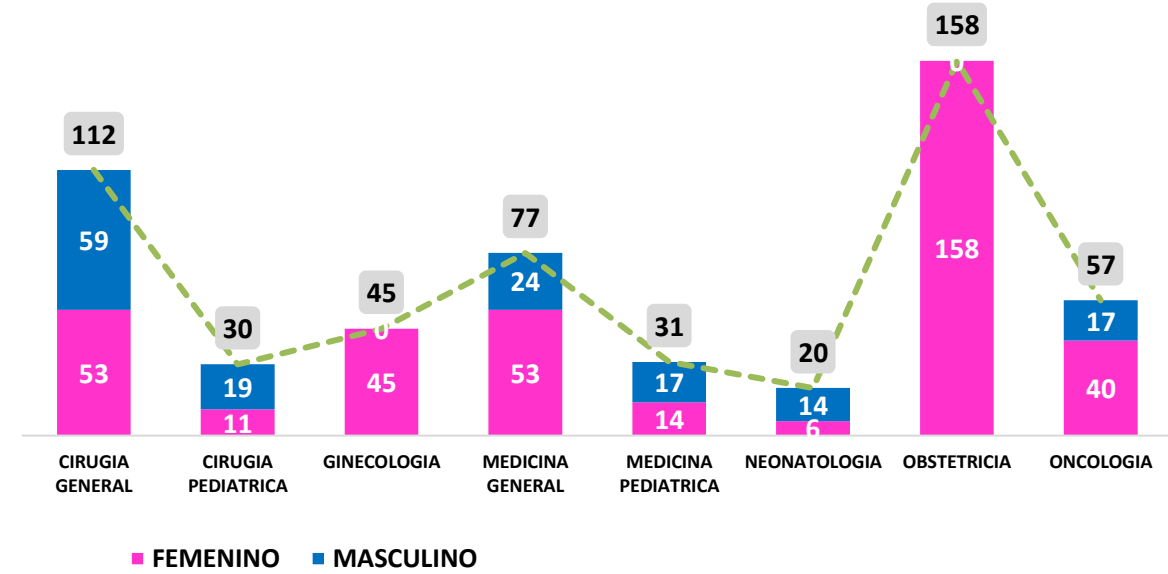
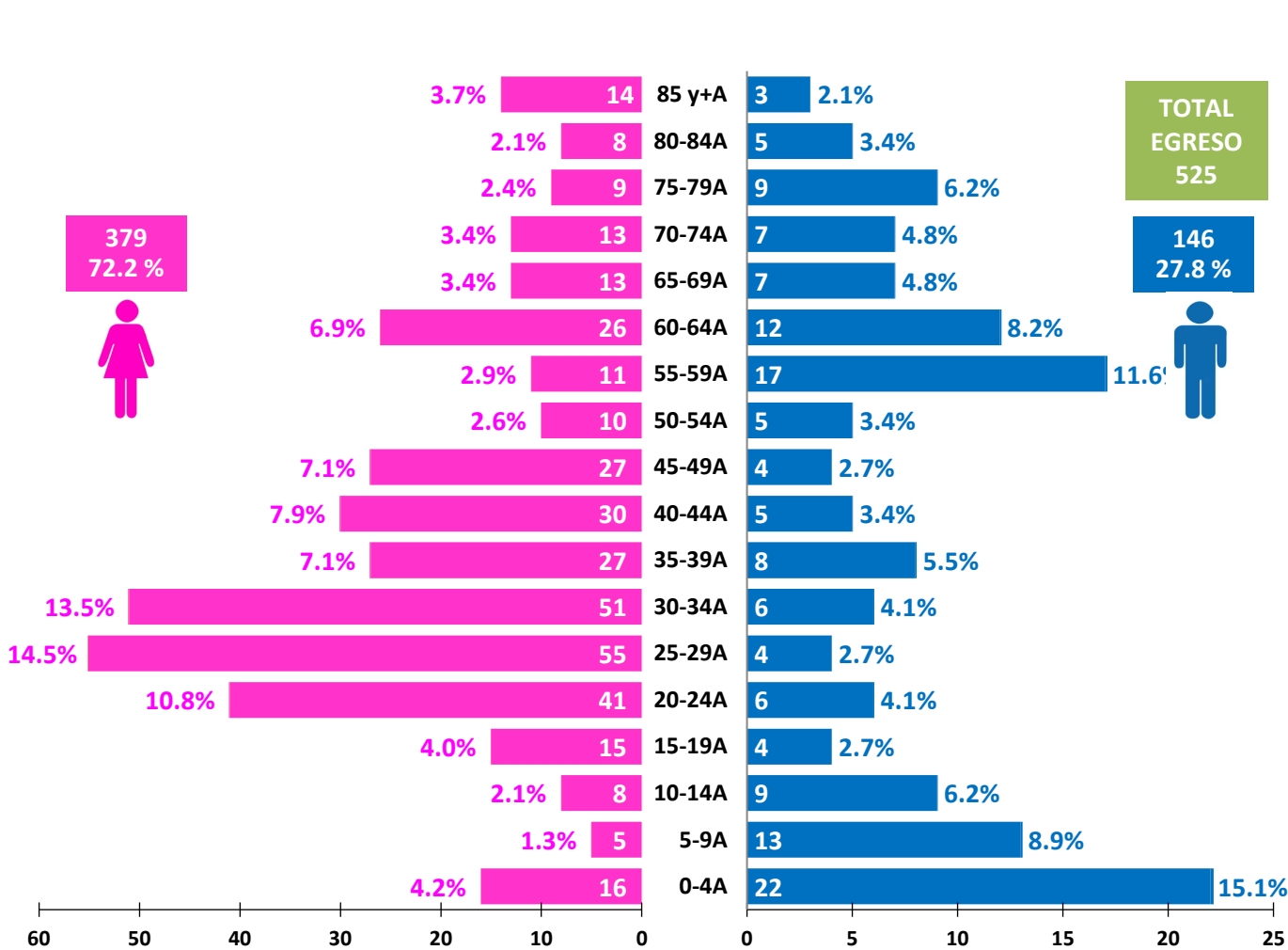
EGRESOS DE HOSPITALIZACIÓN, SEGÚN SERVICIO

PERIODO ENERO, 2024



PIRAMIDE POBLACIONAL, SEGÚN EGRESOS DE HOSPITALIZACIÓN

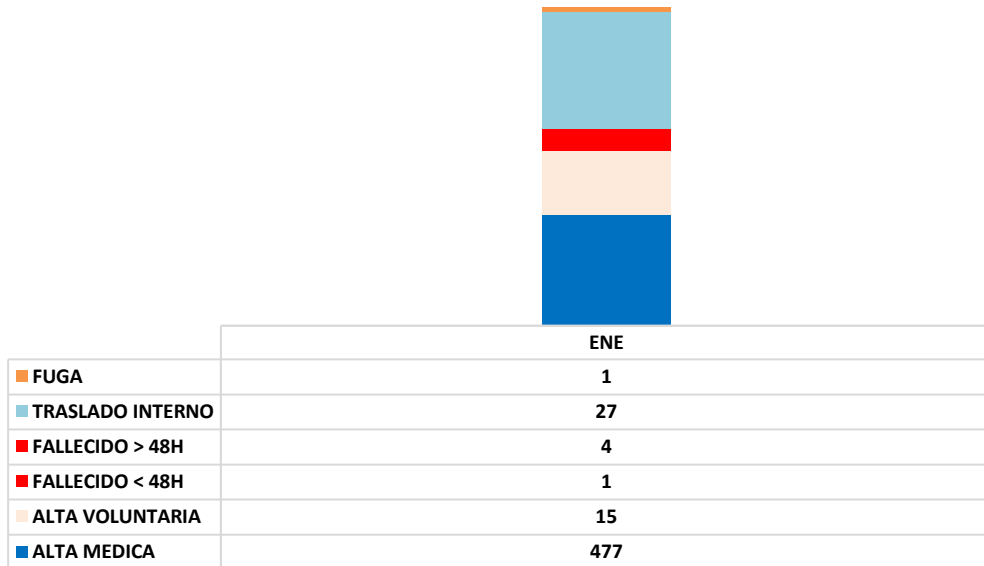
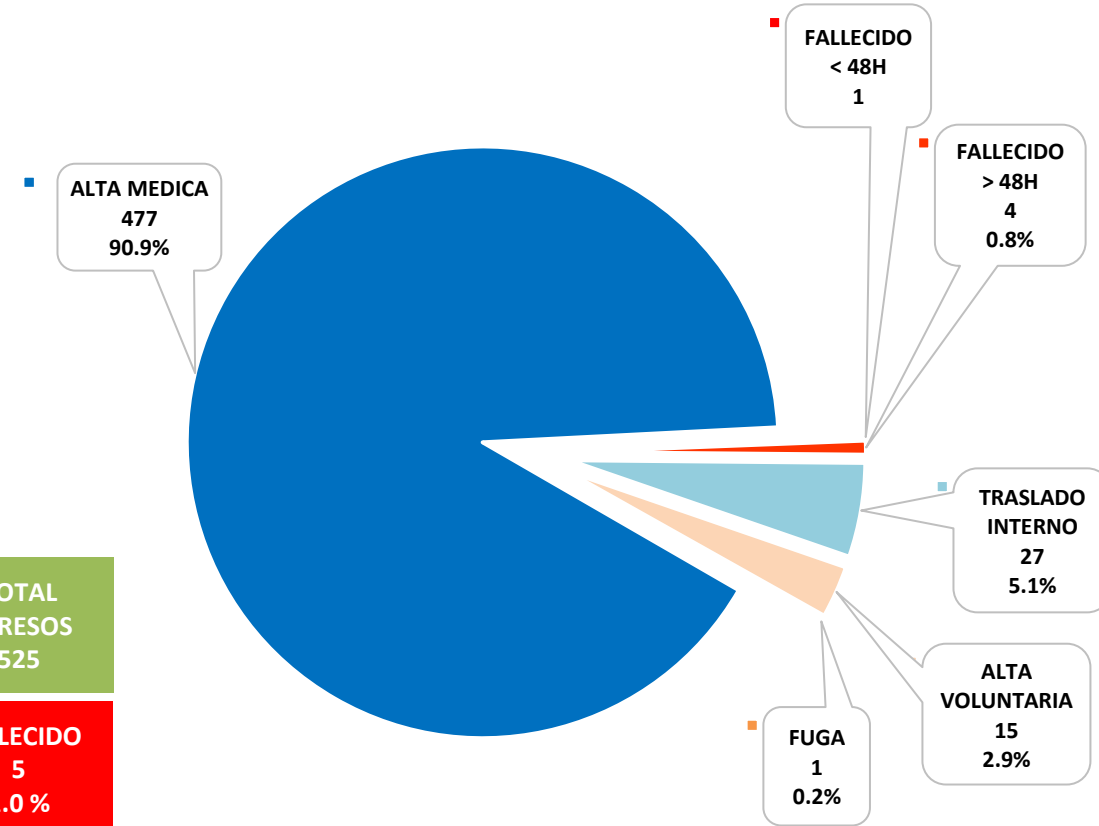
PERIODO ENERO, 2024



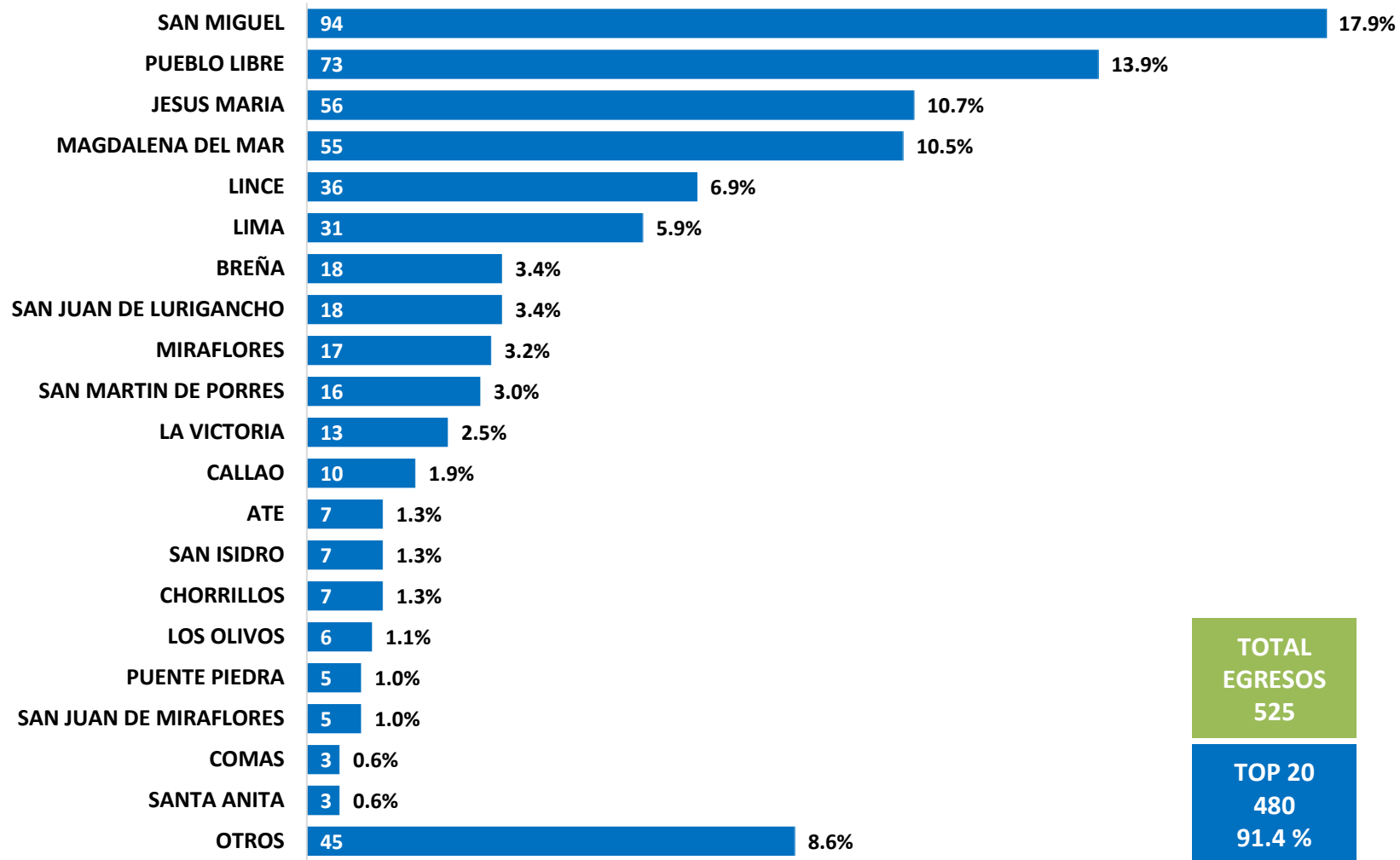
EGRESOS DE HOSPITALIZACIÓN, SEGÚN CONDICION DE ALTA

PERIODO ENERO, 2024

SERVICIO	ALTA MEDICA	ALTA VOLUNTARIA	FALLECIDO < 48H	FALLECIDO > 48H	TRASLADO INTERNO	TRASLADO EXTERNO	FUGA	TOTAL
CIRUGIA GENERAL	106	1	1	0	4	0	0	112
CIRUGIA PEDIATRICA	30	0	0	0	0	0	0	30
GINECOLOGIA	41	2	0	0	2	0	0	45
MEDICINA GENERAL	57	4	0	3	13	0	0	77
MEDICINA PEDIATRICA	30	0	0	0	0	0	1	31
NEONATOLOGIA	13	0	0	0	2	0	0	15
OBSTETRICIA	148	8	0	0	2	0	0	158
ONCOLOGIA	52	0	0	1	4	0	0	57
TOTAL	477	15	1	4	27	0	1	525



EGRESOS DE HOSPITALIZACIÓN, SEGÚN DISTRITO DE PROCEDENCIA PERIODO ENERO, 2024



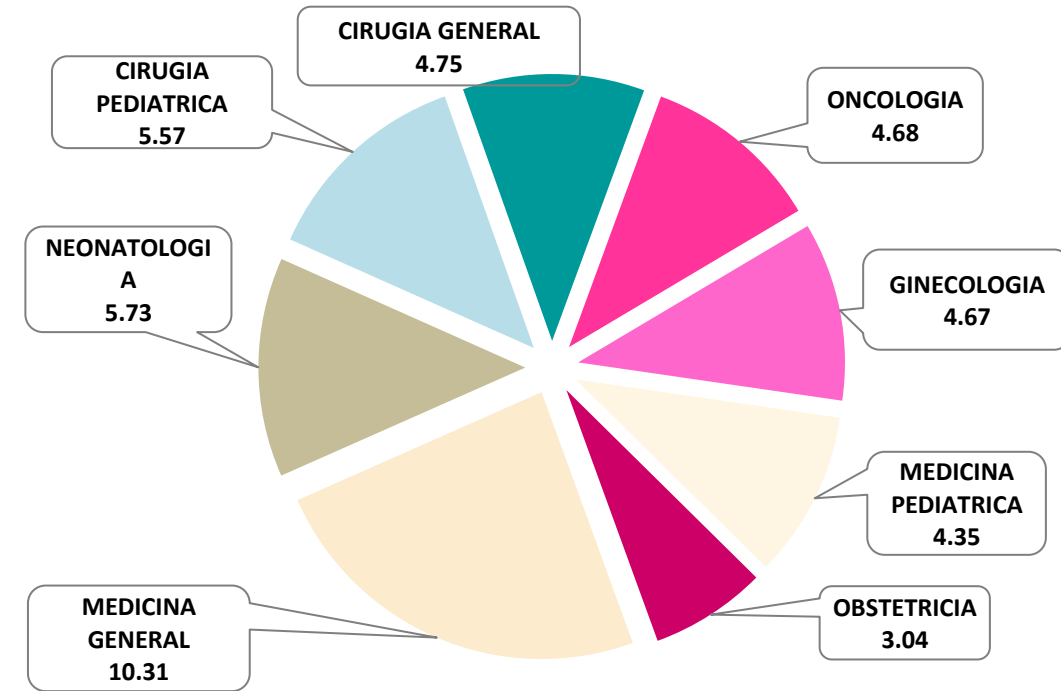
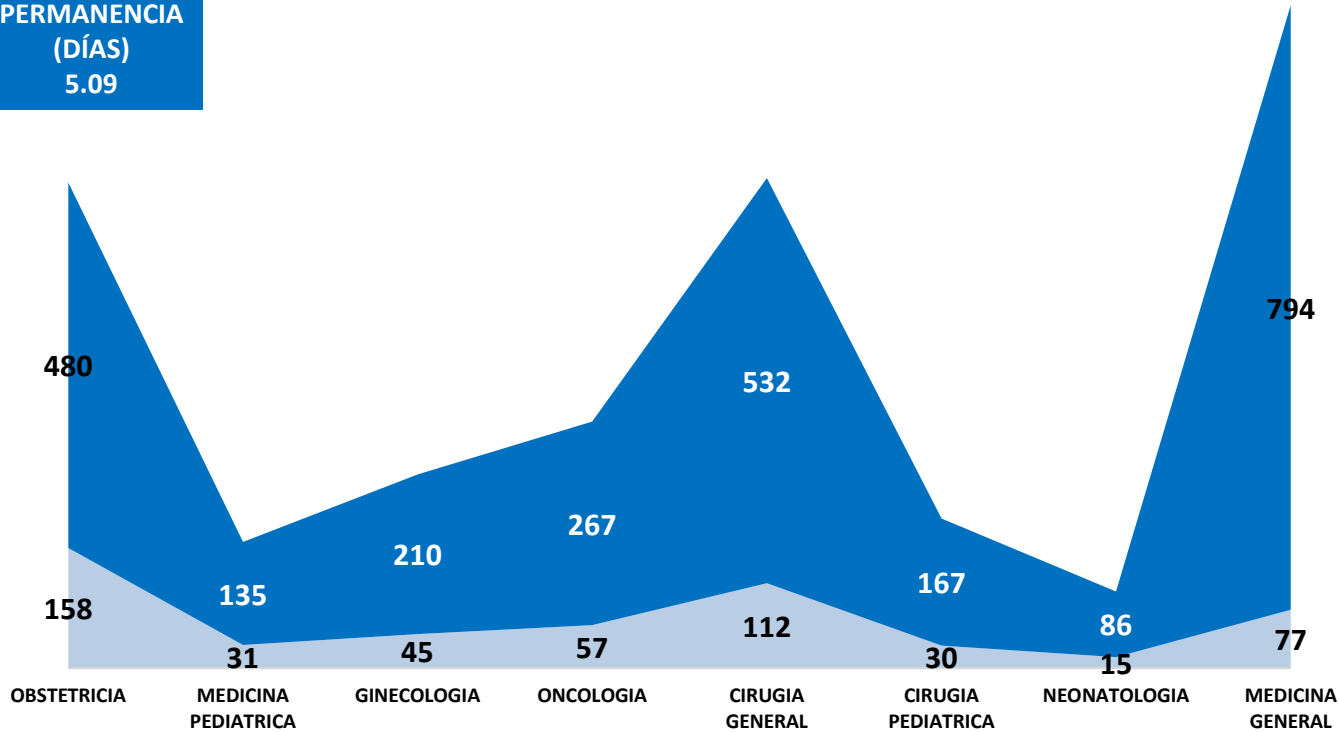
PROMEDIO DE PERMANENCIA CAMAS (DÍAS)

PERIODO ENERO, 2024

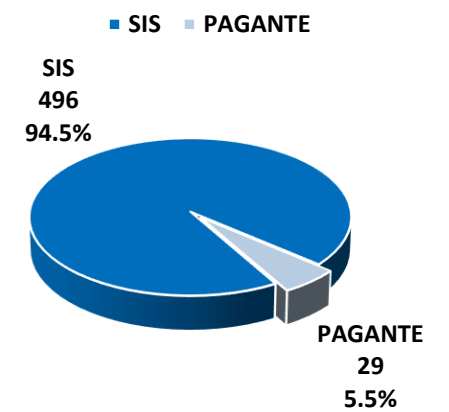

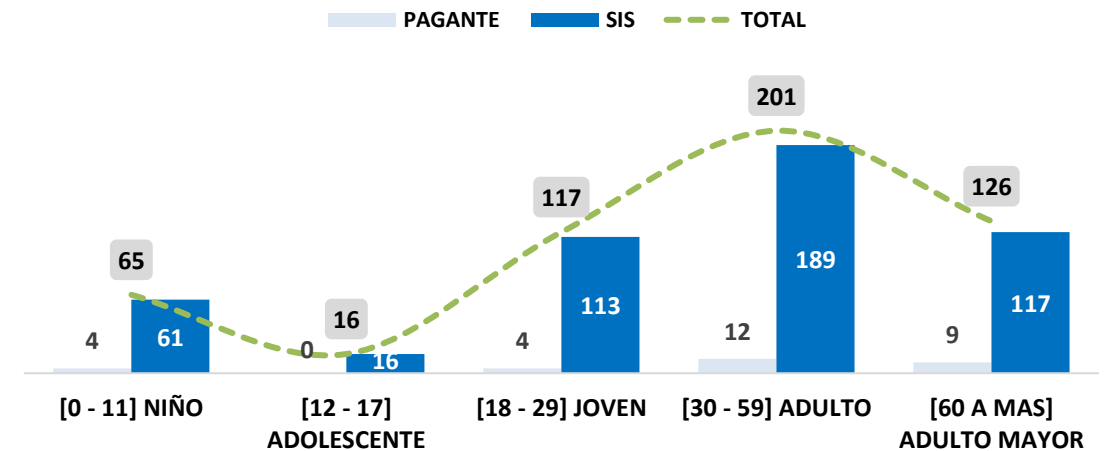
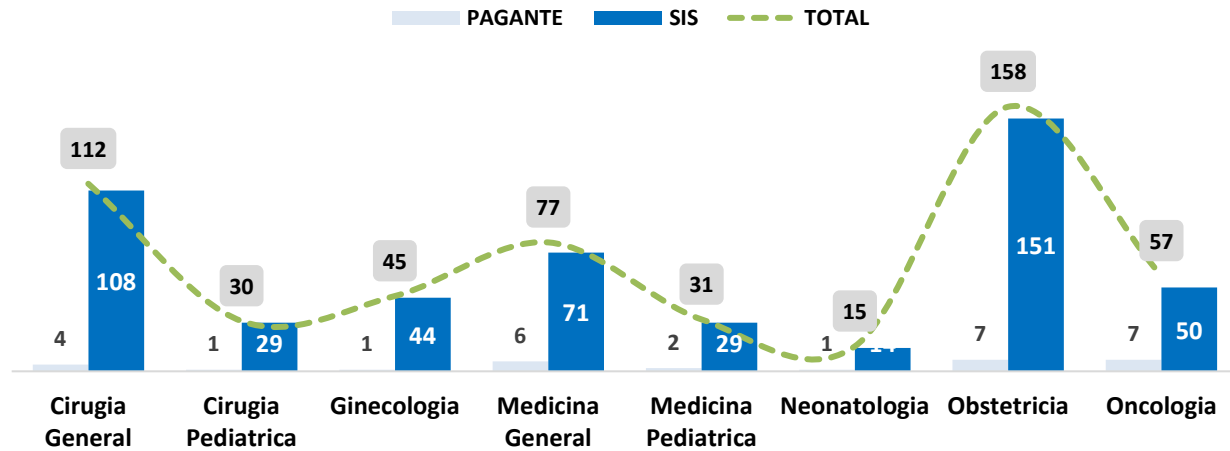
TOTAL
EGRESO
525

■ TOTAL EGRESO ■ TOTAL ESTANCIA

PROMEDIO
PERMANENCIA
(DÍAS)
5.09



EGRESOS MENSUALES DE HOSPITALIZACION, SEGÚN FINANCIADOR PERIODO ENERO, 2024

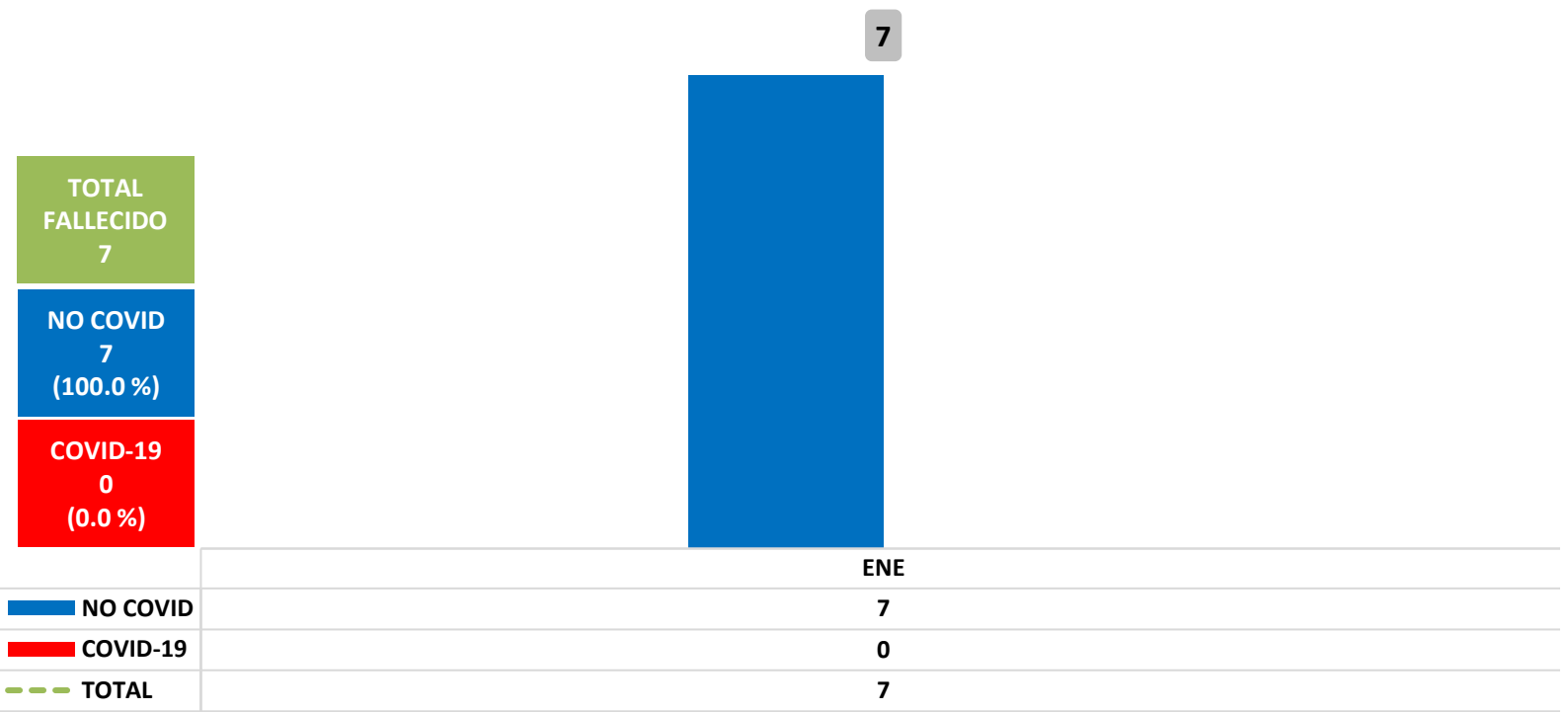


	ENE
SIS	496
PAGANTE	29
TOTAL	525

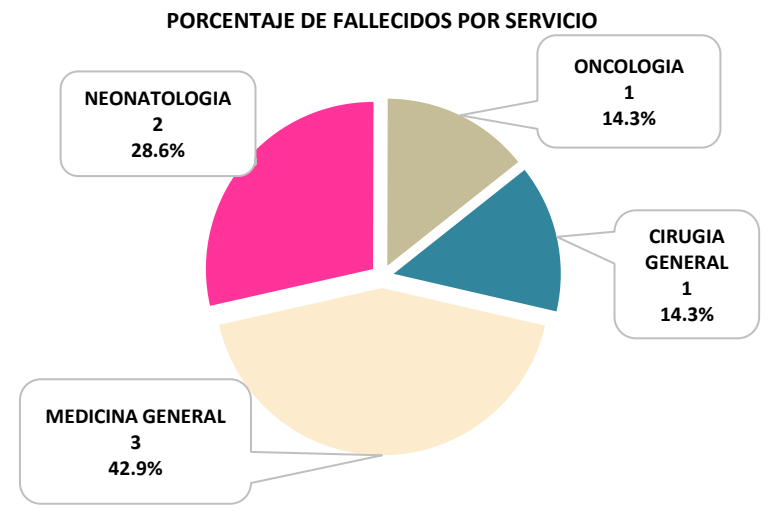
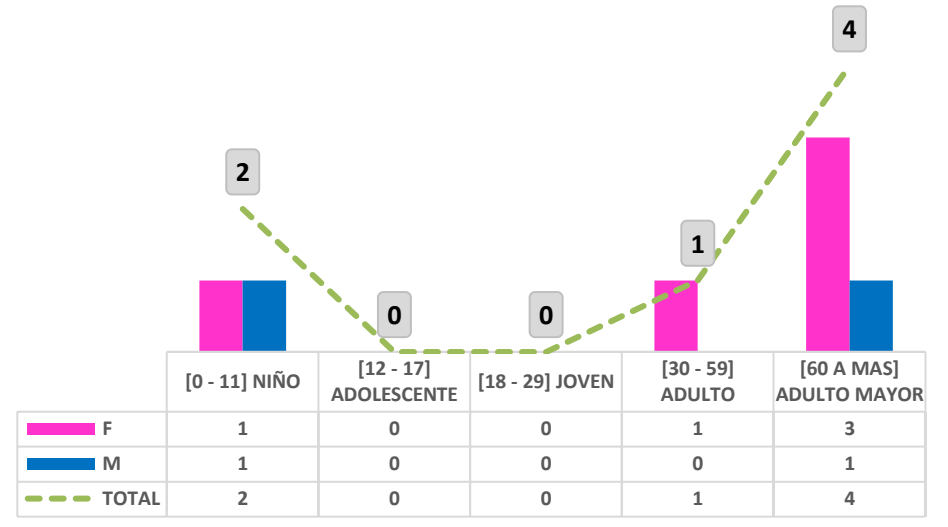
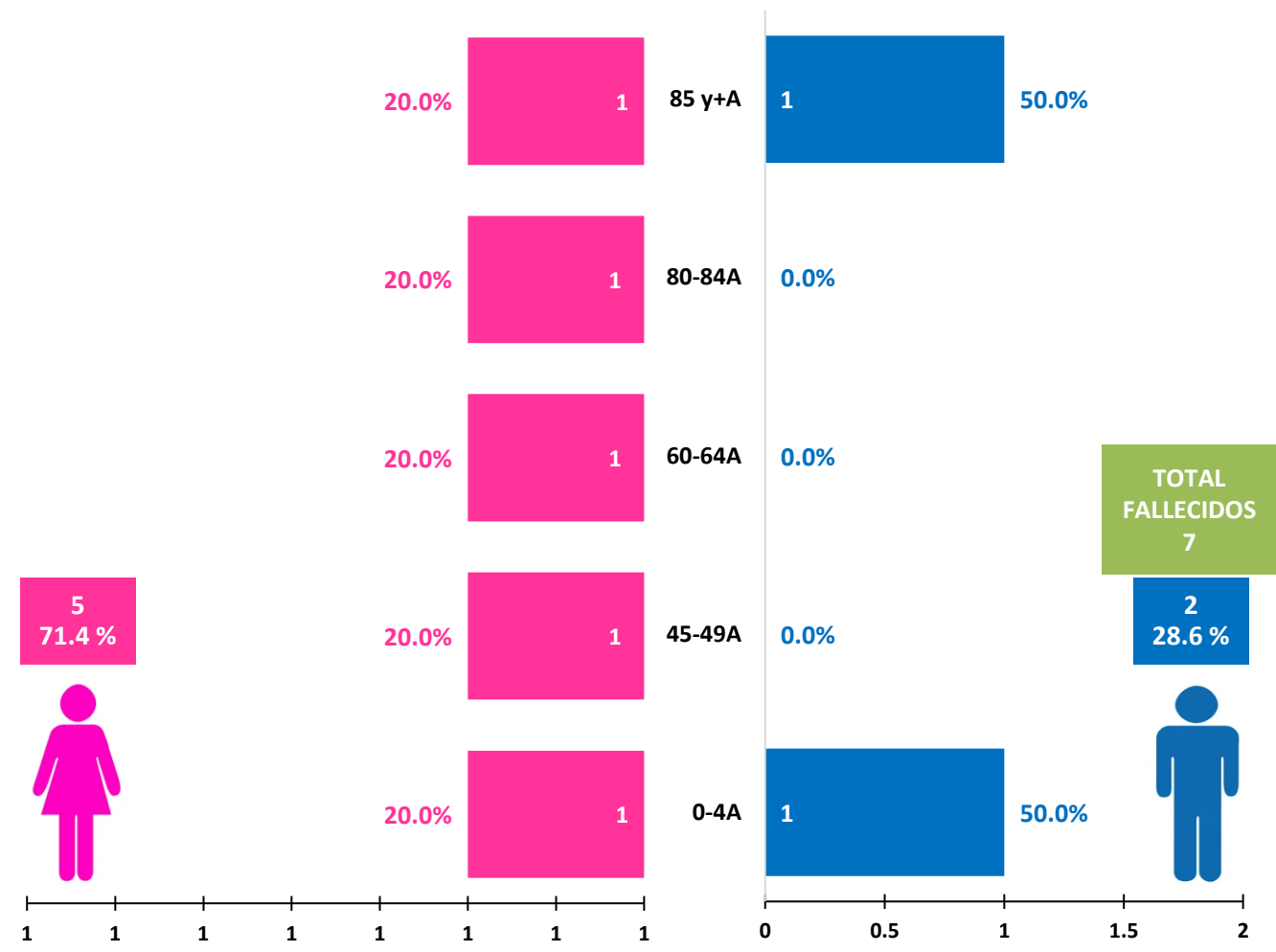
FALLECIDOS MENSUALES EN HOSPITALIZACIÓN, SEGÚN TIPO DE PACIENTE

PERIODO ENERO, 2024

SERVICIO	ENE	TOTAL
MEDICINA GENERAL	3	3
NEONATOLOGIA	2	2
ONCOLOGIA	1	1
CIRUGIA GENERAL	1	1
TOTAL	7	7



PIRAMIDE DE FALLECIDOS MENSUALES EN HOSPITALIZACIÓN, POR RANGO DE EDAD PERIODO ENERO, 2024



MORBILIDAD DE LA MORTALIDAD EN HOSPITALIZACIÓN

PERIODO ENERO, 2024

CIE-10	ENFERMEDADES	0-28 Días	29D-11 Meses	1-4 Años	5-9 Años	10-14 Años	15-19 Años	20-49 Años	50-64 Años	65 + Años	TOTAL	%
E11.9	DIABETES MELLITUS NO INSULINODEPENDIENTE, SIN MENCIÓN DE COMPLICACIÓN	0	0	0	0	0	0	0	0	2	2	8.7%
P36.9	SEPSIS BACTERIANA DEL RECIÉN NACIDO	2	0	0	0	0	0	0	0	0	2	8.7%
J96.9	INSUFICIENCIA RESPIRATORIA	0	0	0	0	0	0	0	0	2	2	8.7%
J18.9	NEUMONÍA	0	0	0	0	0	0	0	0	2	2	8.7%
A41.9	SEPTICEMIA	0	0	0	0	0	0	0	0	1	1	4.3%
P07.3	OTROS RECIÉN NACIDOS PRETÉRMINO	1	0	0	0	0	0	0	0	0	1	4.3%
P27.1	DISPLASIA BRONCOPULMONAR ORIGINADA EN EL PERÍODO PERINATAL	1	0	0	0	0	0	0	0	0	1	4.3%
P22.0	SÍNDROME DE DIFICULTAD RESPIRATORIA DEL RECIÉN NACIDO	1	0	0	0	0	0	0	0	0	1	4.3%
P03.4	FETO Y RN AFECT. POR PARTO POR CESÁREA	1	0	0	0	0	0	0	0	0	1	4.3%
E11.6	DIABETES MELLITUS NO INSULINODEPENDIENTE, CON OTRAS COMPLICACIONES ESPECIFICADAS	0	0	0	0	0	0	0	0	1	1	4.3%
TOTAL 10 PRIMERAS		6	0	0	0	0	0	0	0	8	14	60.9%
OTROS		3	0	0	0	0	0	0	1	5	9	39.1%
TOTAL GENERAL		9	0	0	0	0	0	0	1	13	23	100%

RANKING DE LA MORBILIDAD GENERAL DE HOSPITALIZACIÓN

PERIODO ENERO, 2024

CIE-10	ENFERMEDADES	0-28 Días	29D-11 Meses	1-4 Años	5-9 Años	10-14 Años	15-19 Años	20-49 Años	50-64 Años	65 + Años	TOTAL	%
O99.0	ANEMIA QUE COMPLICA EL EMBARAZO, EL PARTO Y EL PUERPERIO	0	0	0	0	0	5	80	0	0	85	8.7%
K35.9	APENDICITIS AGUDA	0	0	0	2	4	6	23	6	1	42	4.3%
I10.X	HIPERTENSIÓN ESENCIAL (PRIMARIA)	0	0	0	0	0	0	3	9	24	36	3.7%
O26.9	COMPLICACIÓN RELACIONADA CON EL EMBARAZO	0	0	0	0	0	1	31	0	0	32	3.3%
D64.9	ANEMIA DE TIPO NO ESPECIFICADO	0	0	0	0	0	1	20	1	7	29	3.0%
O34.2	ATENCIÓN MATERNA POR CICATRIZ UTERINA DEBIDA A CIRUGÍA PREVIA	0	0	0	0	0	0	21	0	0	21	2.2%
N39.0	INFECCION DE VIAS URINARIAS	0	1	0	1	0	0	6	1	11	20	2.1%
O03.4	ABORTO ESPONTÁNEO, INCOMPLETO, SIN COMPLICACIÓN	0	0	0	0	0	1	16	0	0	17	1.7%
D25.9	LEIOMIOMA DEL UTERO SIN OTRA ESPECIFICACION	0	0	0	0	0	0	14	2	0	16	1.6%
E11.9	DIABETES MELLITUS NO INSULINODEPENDIENTE, SIN MENCIÓN DE COMPLICACIÓN	0	0	0	0	0	0	1	7	8	16	1.6%
K40.9	HERNIA INGUINAL UNILATERAL O NO ESPECIFICADA SIN OBSTRUCCION NI GANGRENA	0	1	0	1	0	1	4	4	5	16	1.6%
O06.4	ABORTO, INCOMPLETO	0	0	0	0	0	0	15	0	0	15	1.5%
O47.9	FALSO TRABAJO DE PARTO	0	0	0	0	0	1	11	0	0	12	1.2%
J45.9	ASMA	0	1	4	1	5	0	0	0	1	12	1.2%
D50.9	ANEMIA POR DEFICIENCIA DE HIERRO	0	3	2	0	0	0	2	2	2	11	1.1%
K81.1	COLECISTITIS CRONICA	0	0	0	0	0	0	6	2	3	11	1.1%
O68.9	TRABAJO DE PARTO Y PARTO COMPLICADOS POR SUFRIMIENTO FETAL	0	0	0	0	0	0	9	0	0	9	0.9%
O21.0	HIPEREMESIS GRAVÍDICA LEVE	0	0	0	0	0	1	8	0	0	9	0.9%
N93.9	HEMORRAGIA VAGINAL Y UTERINA ANORMAL	0	0	0	0	0	1	7	1	0	9	0.9%
O42.9	RUPTURA PREMATURA MEMBRANAS	0	0	0	0	0	0	8	0	0	8	0.8%
TOTAL 20 PRIMERAS		0	6	6	5	9	18	285	35	62	426	43.8%
OTROS		23	12	17	20	18	8	218	92	139	547	56.2%
TOTAL GENERAL		23	18	23	25	27	26	503	127	201	973	100%

RANKING DE LA MORBILIDAD DE HOSPITALIZACIÓN SEGÚN SERVICIO DE CIRUGÍA GENERAL

PERIODO ENERO, 2024

CIE-10	ENFERMEDADES	0-28 Días	29D-11 Meses	1-4 Años	5-9 Años	10-14 Años	15-19 Años	20-49 Años	50-64 Años	65 + Años	TOTAL	%
K35.9	APENDICITIS AGUDA	0	0	0	0	0	3	23	6	1	33	30.8%
K40.9	HERNIA INGUINAL UNILATERAL O NO ESPECIFICADA SIN OBSTRUCCION NI GANGRENA	0	0	0	0	0	1	4	4	5	14	13.1%
K81.1	COLECISTITIS CRONICA	0	0	0	0	0	0	6	2	2	10	9.3%
K42.9	HERNIA UMBILICAL SIN OBSTRUCCIÓN NI GANGRENA	0	0	0	0	0	0	1	4	2	7	6.5%
N40.X	HIPERPLASIA DE LA PRÓSTATA	0	0	0	0	0	0	0	0	4	4	3.7%
I10.X	HIPERTENSIÓN ESENCIAL (PRIMARIA)	0	0	0	0	0	0	0	3	1	4	3.7%
K46.9	HERNIA ABDOMINAL NO ESPECIFICADA SIN OBSTRUCCION NI GANGRENA	0	0	0	0	0	0	1	2	1	4	3.7%
K80.2	CALCULO DE LA VESICULA BILIAR SIN COLECISTITIS	0	0	0	0	0	0	0	3	0	3	2.8%
E11.9	DIABETES MELLITUS NO INSULINODEPENDIENTE, SIN MENCIÓN DE COMPLICACIÓN	0	0	0	0	0	0	0	1	1	2	1.9%
K81.0	COLECISTITIS AGUDA	0	0	0	0	0	0	1	1	0	2	1.9%
K09.2	OTROS QUISTES DE LOS MAXILARES	0	0	0	0	0	0	0	2	0	2	1.9%
K40.2	HERNIA INGUINAL BILATERAL SIN OBSTRUCCION NI GANGRENA	0	0	0	0	0	0	0	1	1	2	1.9%
K56.0	ILEO PARALÍTICO	0	0	0	0	0	0	0	2	0	2	1.9%
K40.4	HERNIA INGUINAL UNILATERAL O NO ESPECIFICADA CON GANGRENA	0	0	0	0	0	0	0	1	0	1	0.9%
M16.9	COXARTROSIS	0	0	0	0	0	0	0	0	1	1	0.9%
L02.2	ABSCESO CUTANEO, FURUNCULO Y CARBUNCO DEL TRONCO	0	0	0	0	0	0	0	1	0	1	0.9%
G56.2	LESIÓN DEL NERVI0 CUBITAL	0	0	0	0	0	0	1	0	0	1	0.9%
C18.7	TUMOR MALIG. DEL COLON SIGMOIDE	0	0	0	0	0	0	0	0	1	1	0.9%
D50.9	ANEMIA POR DEFICIENCIA DE HIERRO	0	0	0	0	0	0	0	1	0	1	0.9%
K83.0	COLANGITIS	0	0	0	0	0	0	0	1	0	1	0.9%
TOTAL 20 PRIMERAS		0	0	0	0	0	4	37	35	20	96	89.7%
OTROS		0	0	0	0	0	0	2	4	5	11	10.3%
TOTAL GENERAL		0	0	0	0	0	4	39	39	25	107	100%

RANKING DE LA MORBILIDAD DE HOSPITALIZACIÓN SEGÚN SERVICIO DE CIRUGÍA PEDIÁTRICA

PERIODO ENERO, 2024

CIE-10	ENFERMEDADES	0-28 Dias	29D-11 Meses	1-4 Años	5-9 Años	10-14 Años	15-19 Años	20-49 Años	50-64 Años	65 + Años	TOTAL	%
K35.9	APENDICITIS AGUDA	0	0	0	2	4	3	0	0	0	9	26.5%
N47.X	PREPUCIO REDUNDANTE, FIMOSIS Y PARAFIMOSIS	0	0	4	2	1	0	0	0	0	7	20.6%
K35.0	APENDICITIS AGUDA CON PERITONITIS GENERALIZADA	0	0	0	4	1	1	0	0	0	6	17.6%
K40.9	HERNIA INGUINAL UNILATERAL O NO ESPECIFICADA SIN OBSTRUCCION NI GANGRENA	0	1	0	1	0	0	0	0	0	2	5.9%
K56.0	ILEO PARALÍTICO	0	1	0	0	1	0	0	0	0	2	5.9%
N62.X	HIPERTROFIA DE LA MAMA	0	0	0	0	1	0	0	0	0	1	2.9%
D23.6	TUMOR BENIGNO DE LA PIEL DEL MIEMBRO SUPERIOR, INCLUIDO EL HOMBRO	0	0	0	0	1	0	0	0	0	1	2.9%
Q35.9	FISURA DEL PALADAR UNILATERAL	0	0	0	1	0	0	0	0	0	1	2.9%
Q69.9	POLIDACTILIA	0	1	0	0	0	0	0	0	0	1	2.9%
Q38.1	ANQUILOGLOSIA	0	0	0	1	0	0	0	0	0	1	2.9%
TOTAL 10 PRIMERAS		0	3	4	11	9	4	0	0	0	31	91.2%
OTROS		0	1	1	1	0	0	0	0	0	3	8.8%
TOTAL GENERAL		0	4	5	12	9	4	0	0	0	34	100%

RANKING DE LA MORBILIDAD DE HOSPITALIZACIÓN SEGÚN SERVICIO DE GINECOLOGÍA

PERIODO ENERO, 2024

CIE-10	ENFERMEDADES	0-28 Días	29D-11 Meses	1-4 Años	5-9 Años	10-14 Años	15-19 Años	20-49 Años	50-64 Años	65 + Años	TOTAL	%
D25.9	LEIOMIOMA DEL UTERO SIN OTRA ESPECIFICACION	0	0	0	0	0	0	10	2	0	12	11.5%
N93.9	HEMORRAGIA VAGINAL Y UTERINA ANORMAL	0	0	0	0	0	1	7	1	0	9	8.7%
N84.0	PÓLIPO DEL CUERPO DEL ÚTERO	0	0	0	0	0	0	7	1	0	8	7.7%
N83.2	OTROS QUISTES OVÁRICOS	0	0	0	0	0	0	5	0	0	5	4.8%
N80.0	ENDOMETRIOSIS DEL ÚTERO	0	0	0	0	0	0	4	1	0	5	4.8%
N81.9	PROLAPSO GENITAL FEMENINO	0	0	0	0	0	0	0	1	2	3	2.9%
N85.0	HIPERPLASIA DE GLANDULA DEL ENDOMETRIO	0	0	0	0	0	1	0	0	2	3	2.9%
N39.4	OTRAS INCONTINENCIAS URINARIAS ESPECIFICADAS	0	0	0	0	0	0	0	0	2	2	1.9%
N70.9	SALPINGITIS Y OOFORITIS	0	0	0	0	0	0	2	0	0	2	1.9%
N83.0	QUISTE FOLICULAR DEL OVARIO	0	0	0	0	0	0	1	0	0	1	1.0%
TOTAL 10 PRIMERAS		0	0	0	0	0	2	36	6	6	50	48.1%
OTROS		0	0	0	0	4	1	39	5	5	54	51.9%
TOTAL GENERAL		0	0	0	0	4	3	75	11	11	104	100%

RANKING DE LA MORBILIDAD DE HOSPITALIZACIÓN SEGÚN SERVICIO DE MEDICINA GENERAL

PERIODO ENERO, 2024

CIE-10	ENFERMEDADES	0-28 Dias	29D-11 Meses	1-4 Años	5-9 Años	10-14 Años	15-19 Años	20-49 Años	50-64 Años	65 + Años	TOTAL	%
I10.X	HIPERTENSIÓN ESENCIAL (PRIMARIA)	0	0	0	0	0	0	0	6	21	27	10.8%
N39.0	INFECCION DE VIAS URINARIAS	0	0	0	0	0	0	5	1	11	17	6.8%
E11.9	DIABETES MELLITUS NO INSULINODEPENDIENTE, SIN MENCIÓN DE COMPLICACIÓN	0	0	0	0	0	0	1	5	7	13	5.2%
D64.9	ANEMIA DE TIPO NO ESPECIFICADO	0	0	0	0	0	0	4	0	7	11	4.4%
K85.X	PANCREATITIS AGUDA	0	0	0	0	0	0	2	5	1	8	3.2%
L89.X	ULCERA DE DECÚBITO	0	0	0	0	0	0	0	0	5	5	2.0%
J18.9	NEUMONÍA	0	0	0	0	0	0	0	0	5	5	2.0%
E10.5	DIABETES MELLITUS INSULINODEPENDIENTE, CON COMPLICACIONES CIRCULATORIAS PERIFERICAS	0	0	0	0	0	0	2	1	1	4	1.6%
K80.2	CALCULO DE LA VESICULA BILIAR SIN COLECISTITIS	0	0	0	0	0	0	2	1	1	4	1.6%
D50.9	ANEMIA POR DEFICIENCIA DE HIERRO	0	0	0	0	0	0	1	1	2	4	1.6%
L03.1	CELULITIS DE OTRAS PARTES DE LOS MIEMBROS	0	0	0	0	0	0	2	1	1	4	1.6%
N18.9	INSUFICIENCIA RENAL CRÓNICA	0	0	0	0	0	0	0	1	3	4	1.6%
I50.0	INSUFICIENCIA CARDÍACA CONGESTIVA	0	0	0	0	0	0	0	2	2	4	1.6%
A41.9	SEPTICEMIA	0	0	0	0	0	0	0	1	2	3	1.2%
K80.5	CALCULO DE CONDUCTO BILIAR SIN COLANGITIS NI COLECISTITIS	0	0	0	0	0	0	2	0	1	3	1.2%
J47.X	BRONQUIECTASIA	0	0	0	0	0	0	1	0	2	3	1.2%
K85.9	PANCREATITIS AGUDA NO ESPECIFICADA	0	0	0	0	0	0	2	1	0	3	1.2%
E11.6	DIABETES MELLITUS NO INSULINODEPENDIENTE, CON OTRAS COMPLICACIONES ESPECIFICADAS	0	0	0	0	0	0	0	2	1	3	1.2%
G30.9	ENFERMEDAD DE ALZHEIMER	0	0	0	0	0	0	0	0	3	3	1.2%
J96.9	INSUFICIENCIA RESPIRATORIA	0	0	0	0	0	0	0	1	2	3	1.2%
TOTAL 20 PRIMERAS		0	0	0	0	0	0	24	29	78	131	52.2%
OTROS		0	0	0	0	0	0	25	26	69	120	47.8%
TOTAL GENERAL		0	0	0	0	0	0	49	55	147	251	100%

RANKING DE LA MORBILIDAD DE HOSPITALIZACIÓN SEGÚN SERVICIO DE MEDICINA PEDIÁTRICA

PERIODO ENERO, 2024

CIE-10	ENFERMEDADES	0-28 Días	29D-11 Meses	1-4 Años	5-9 Años	10-14 Años	15-19 Años	20-49 Años	50-64 Años	65 + Años	TOTAL	%
J45.9	ASMA	0	1	4	1	4	0	0	0	0	10	18.5%
J15.7	NEUMONÍA DEBIDA A MYCOPLASMA PNEUMONIAE	0	0	1	1	3	0	0	0	0	5	9.3%
J16.8	NEUMONIA DEBIDA A OTROS MICROORGANISMOS INFECCIOSOS ESPECIFICADOS	0	1	1	0	2	0	0	0	0	4	7.4%
D50.9	ANEMIA POR DEFICIENCIA DE HIERRO	0	2	2	0	0	0	0	0	0	4	7.4%
J21.9	BRONQUIOLITIS AGUDA	0	4	0	0	0	0	0	0	0	4	7.4%
J18.9	NEUMONÍA	0	0	1	2	0	0	0	0	0	3	5.6%
E86.X	DEPLECIÓN DEL VOLUMEN	0	0	3	0	0	0	0	0	0	3	5.6%
N39.0	INFECCION DE VIAS URINARIAS	0	1	0	1	0	0	0	0	0	2	3.7%
A09.0	OTRAS GASTROENTERITIS Y COLITIS NO ESPECIFICADAS DE ORIGEN INFECCIOSO	0	0	0	1	1	0	0	0	0	2	3.7%
A09.X	INFECCIONES INTESTINALES DEBIDAS A OTROS ORGANISMOS SIN ESPECIFICAR	0	0	2	0	0	0	0	0	0	2	3.7%
L02.9	ABSCESO CUTANEO, FURUNCULO Y CARBUNCO DE SITIO	0	0	0	1	0	0	0	0	0	1	1.9%
K21.0	ENFERMEDAD DEL REFLUJO GASTROESOFÁGICO CON ESOFAGITIS	0	0	0	0	1	0	0	0	0	1	1.9%
K02.9	CARIES DENTAL	0	0	0	1	0	0	0	0	0	1	1.9%
F42.1	PREDOMINIO DE ACTOS COMPULSIVOS [RITUALES OBSESIVOS]	0	0	0	0	1	0	0	0	0	1	1.9%
F50.9	TRASTORNO DE LA INGESTIÓN DE ALIMENTOS	0	0	0	0	1	0	0	0	0	1	1.9%
L03.2	CELULITIS DE LA CARA	0	0	0	1	0	0	0	0	0	1	1.9%
A04.9	INFECCION INTESTINAL BACTERIANA NO ESPECIFICADA	0	0	1	0	0	0	0	0	0	1	1.9%
L03.1	CELULITIS DE OTRAS PARTES DE LOS MIEMBROS	0	0	0	0	1	0	0	0	0	1	1.9%
J03.9	AMIGDALITIS AGUDA	0	0	0	1	0	0	0	0	0	1	1.9%
K59.0	CONSTIPACIÓN	0	0	1	0	0	0	0	0	0	1	1.9%
TOTAL 20 PRIMERAS		0	9	16	10	14	0	0	0	0	49	90.7%
OTROS		0	0	2	3	0	0	0	0	0	5	9.3%
TOTAL GENERAL		0	9	18	13	14	0	0	0	0	54	100%

RANKING DE LA MORBILIDAD DE HOSPITALIZACIÓN SEGÚN SERVICIO DE NEONATOLOGÍA

PERIODO ENERO, 2024

CIE-10	ENFERMEDADES	0-28 Días	29D-11 Meses	1-4 Años	5-9 Años	10-14 Años	15-19 Años	20-49 Años	50-64 Años	65 + Años	TOTAL	%
P59.9	ICTERICIA NEONATAL	5	0	0	0	0	0	0	0	0	5	17.9%
P03.4	FETO Y RN AFECT. POR PARTO POR CESÁREA	4	0	0	0	0	0	0	0	0	4	14.3%
Q25.0	CONDUCTO ARTERIOSO PERMEABLE	1	1	0	0	0	0	0	0	0	2	7.1%
Q90.9	SÍNDROME DE DOWN	1	1	0	0	0	0	0	0	0	2	7.1%
P07.1	OTRO PESO BAJO AL NACER	2	0	0	0	0	0	0	0	0	2	7.1%
P22.1	TAQUIPNEA TRANSITORIA DEL RECIÉN NACIDO	2	0	0	0	0	0	0	0	0	2	7.1%
P07.3	OTROS RECIÉN NACIDOS PRETÉRMINO	1	0	0	0	0	0	0	0	0	1	3.6%
P25.2	NEUMOMEDIASTINO ORIGINADO EN EL PERÍODO PERINATAL	1	0	0	0	0	0	0	0	0	1	3.6%
H35.1	RETINOPATÍA DE LA PREMATURIDAD	0	1	0	0	0	0	0	0	0	1	3.6%
P70.4	OTRAS HIPOGLICEMIAS NEONATALES	1	0	0	0	0	0	0	0	0	1	3.6%
TOTAL 10 PRIMERAS		18	3	0	0	0	0	0	0	0	21	75.0%
OTROS		5	2	0	0	0	0	0	0	0	7	25.0%
TOTAL GENERAL		23	5	0	0	0	0	0	0	0	28	100%

RANKING DE LA MORBILIDAD DE HOSPITALIZACIÓN SEGÚN SERVICIO DE OBSTETRICIA

PERIODO ENERO, 2024

CIE-10	ENFERMEDADES	0-28 Días	29D-11 Meses	1-4 Años	5-9 Años	10-14 Años	15-19 Años	20-49 Años	50-64 Años	65 + Años	TOTAL	%
O99.0	ANEMIA QUE COMPLICA EL EMBARAZO, EL PARTO Y EL PUERPERIO	0	0	0	0	0	5	80	0	0	85	25.2%
O26.9	COMPLICACIÓN RELACIONADA CON EL EMBARAZO	0	0	0	0	0	1	31	0	0	32	9.5%
O34.2	ATENCIÓN MATERNA POR CICATRIZ UTERINA DEBIDA A CIRUGÍA PREVIA	0	0	0	0	0	0	21	0	0	21	6.2%
O03.4	ABORTO ESPONTÁNEO, INCOMPLETO, SIN COMPLICACIÓN	0	0	0	0	0	1	16	0	0	17	5.0%
O06.4	ABORTO, INCOMPLETO	0	0	0	0	0	0	15	0	0	15	4.5%
O47.9	FALSO TRABAJO DE PARTO	0	0	0	0	0	1	11	0	0	12	3.6%
O68.9	TRABAJO DE PARTO Y PARTO COMPLICADOS POR SUFRIMIENTO FETAL	0	0	0	0	0	0	9	0	0	9	2.7%
O21.0	HIPEREMESIS GRAVÍDICA LEVE	0	0	0	0	0	1	8	0	0	9	2.7%
O42.9	RUPTURA PREMATURA MEMBRANAS	0	0	0	0	0	0	8	0	0	8	2.4%
O23.5	INFECCIÓN GENITAL EN EL EMBARAZO	0	0	0	0	0	0	8	0	0	8	2.4%
O69.8	TRABAJO DE PARTO Y PARTO COMPLICADOS POR OTROS PROBLEMAS DEL CORDÓN UMBILICAL	0	0	0	0	0	0	8	0	0	8	2.4%
O00.9	EMBARAZO ECTÓPICO	0	0	0	0	0	1	6	0	0	7	2.1%
O26.0	AUMENTO EXCESIVO DE PESO EN EL EMBARAZO	0	0	0	0	0	0	7	0	0	7	2.1%
O41.0	OLIGOHDRAMNIOS	0	0	0	0	0	0	6	0	0	6	1.8%
O23.4	INFECC. DE LAS VÍAS URINARIAS EN EL EMBARAZO	0	0	0	0	0	0	6	0	0	6	1.8%
O99.2	ENFERM. ENDOCRINAS, DE LA NUTRICIÓN Y DEL METABOLISMO QUE COMPLICAN EL EMBARAZO, EL PARTO Y EL PUERPERIO	0	0	0	0	0	0	5	0	0	5	1.5%
O32.4	ATENCIÓN MATERNA POR CABEZA ALTA EN GESTACIÓN A TÉRMINO	0	0	0	0	0	0	5	0	0	5	1.5%
O70.1	DESGARRO PERINEAL DE SEGUNDO GRADO DURANTE EL PARTO	0	0	0	0	0	0	4	0	0	4	1.2%
O36.6	ATENCIÓN MATERNA POR CRECIMIENTO FETAL EXCESIVO	0	0	0	0	0	0	4	0	0	4	1.2%
O14.9	PREECLAMPSIA	0	0	0	0	0	0	4	0	0	4	1.2%
TOTAL 20 PRIMERAS		0	0	0	0	0	10	262	0	0	272	80.7%
OTROS		0	0	0	0	0	5	60	0	0	65	19.3%
TOTAL GENERAL		0	0	0	0	0	15	322	0	0	337	100%

RANKING DE LA MORBILIDAD DE HOSPITALIZACIÓN SEGÚN SERVICIO DE ONCOLOGÍA

PERIODO ENERO, 2024

CIE-10	ENFERMEDADES	0-28 Días	29D-11 Meses	1-4 Años	5-9 Años	10-14 Años	15-19 Años	20-49 Años	50-64 Años	65 + Años	TOTAL	%
C73.X	TUMOR MALIG. DE LA GLÁNDULA TIROIDES	0	0	0	0	0	0	4	2	2	8	13.8%
C50.9	TUMOR MALIGNO DE LA MAMA PARTE NO ESPECIFICADA	0	0	0	0	0	0	2	4	0	6	10.3%
C25.9	TUMOR MALIG. DEL PANCREAS	0	0	0	0	0	0	2	2	1	5	8.6%
C18.9	TUMOR MALIG. DEL COLON	0	0	0	0	0	0	0	1	3	4	6.9%
C16.9	TUMOR MALIG. DEL ESTÓMAGO	0	0	0	0	0	0	2	1	1	4	6.9%
C53.9	TUMOR MALIG. DEL CUELLO DEL ÚTERO	0	0	0	0	0	0	0	3	0	3	5.2%
C85.9	LINFOMA NO HODGKIN NO ESPECIFICADO	0	0	0	0	0	0	2	0	1	3	5.2%
C20.X	TUMOR MALIG. DEL RECTO	0	0	0	0	0	0	0	1	2	3	5.2%
C44.9	TUMOR MALIG. DE LA PIEL	0	0	0	0	0	0	0	2	1	3	5.2%
C56.X	TUMOR MALIG. DEL OVARIO	0	0	0	0	0	0	1	0	2	3	5.2%
C46.7	SARCOMA DE KAPOSÍ DE OTROS SITIOS ESPECIF.	0	0	0	0	0	0	1	1	0	2	3.4%
C61.X	TUMOR MALIG. DE LA PRÓSTATA	0	0	0	0	0	0	0	1	1	2	3.4%
C54.0	TUMOR MALIG. DEL ISTMO UTERINO	0	0	0	0	0	0	0	1	0	1	1.7%
C49.9	TUMOR MALIGNO DEL TEJIDO CONJUNTIVO Y TEJIDO BLANDO DE SITIO NO ESPECIFICADO	0	0	0	0	0	0	0	0	1	1	1.7%
A06.9	AMEBIASIS NO ESPECIFICADA	0	0	0	0	0	0	1	0	0	1	1.7%
C23.X	TUMOR MALIG. DE LA VESÍCULA BILIAR	0	0	0	0	0	0	0	1	0	1	1.7%
D69.3	PÚPURA TROMBOCITOPÉNICA IDIOPÁTICA	0	0	0	0	0	0	1	0	0	1	1.7%
C62.9	TUMOR MALIG. DEL TESTÍCULO	0	0	0	0	0	0	1	0	0	1	1.7%
C49.5	TUMOR MALIGNO DEL TEJIDO CONJUNTIVO Y TEJIDO BLANDO DE LA PELVIS	0	0	0	0	0	0	1	0	0	1	1.7%
C64.X	TUMOR MALIGNO DEL RINON EXCEPTO DE LA PELVIS RENAL	0	0	0	0	0	0	0	1	0	1	1.7%
TOTAL 20 PRIMERAS		0	0	0	0	0	0	18	21	15	54	93.1%
OTROS		0	0	0	0	0	0	0	1	3	4	6.9%
TOTAL GENERAL		0	0	0	0	0	0	18	22	18	58	100%

NUESTRO EQUIPO DE TRABAJO

OFICINA DE ESTADISTICA

- ❖ José Grandez Torres
- ❖ Luis Edwin Lizarraga Urbano

SECRETARIA

- ❖ Magali Heredia Dongo
- ❖ Fanny Lilitiana Vertiz Laca

UNIDAD DE PROCESAMIENTO

- ❖ Deyvis Ramos Ramos

EGRESOS

- ❖ Addy Ramírez Chumpitaz
- ❖ Karina Ramírez Honorio
- ❖ Cristal Navio Chávez



HOSPITAL SANTA ROSA

PUEBLO LIBRE

Calidez, ciencia y experiencia a su servicio