



HOSPITAL
SANTA ROSA

PUEBLO LIBRE



OFICINA DE ESTADISTICA E INFORMATICA

©2023 Elaborado por la Unidad de Procesamiento

CONSULTA EXTERNA ESTADÍSTICAS MÉDICAS

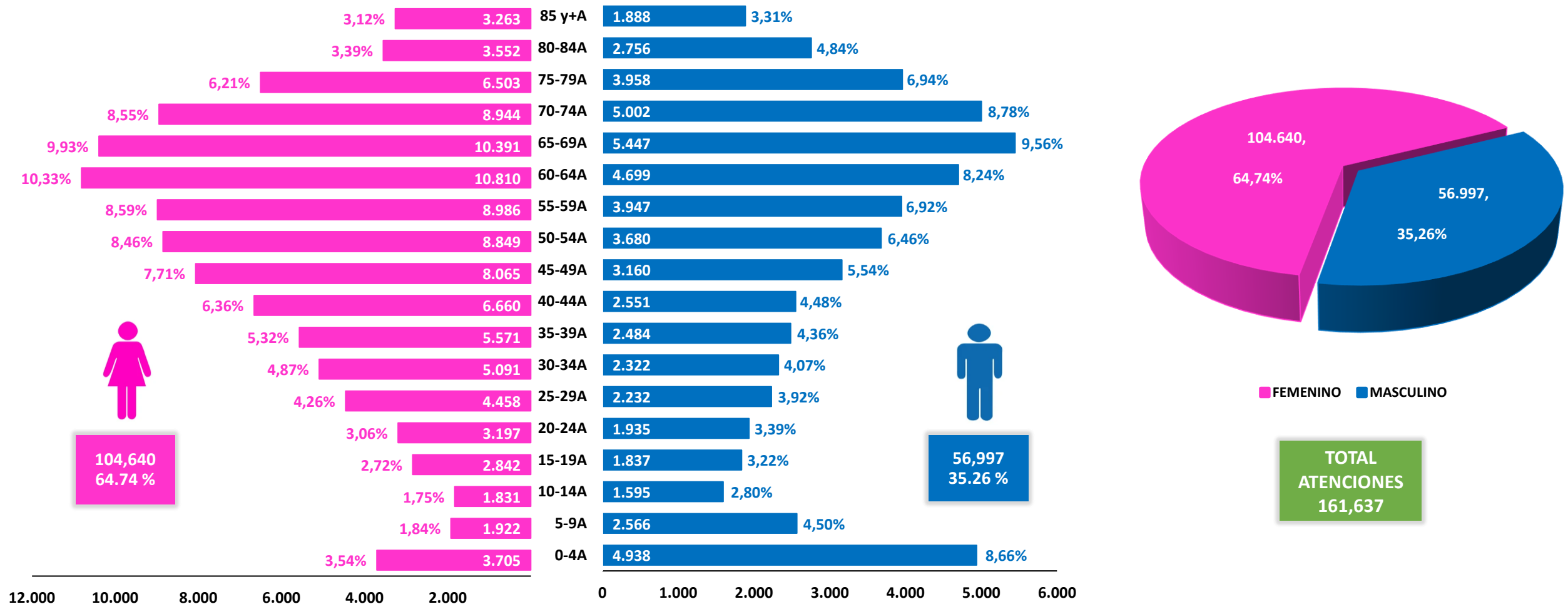
PERIODO: ENERO - DICIEMBRE, 2023



EL PERÚ PRIMERO

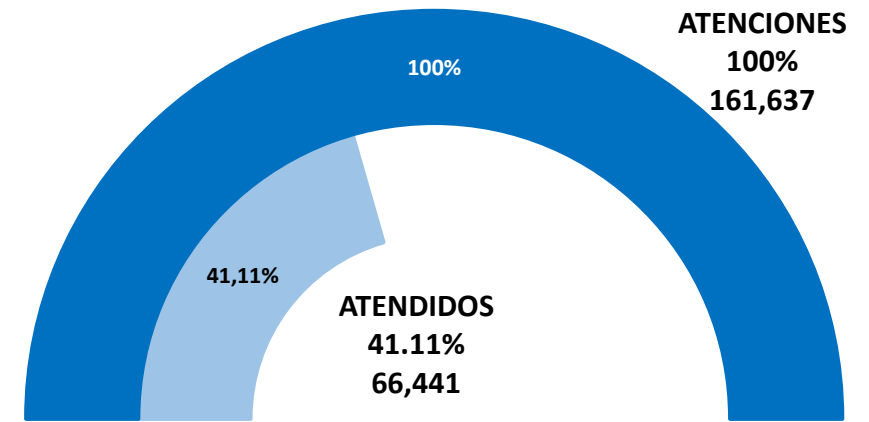
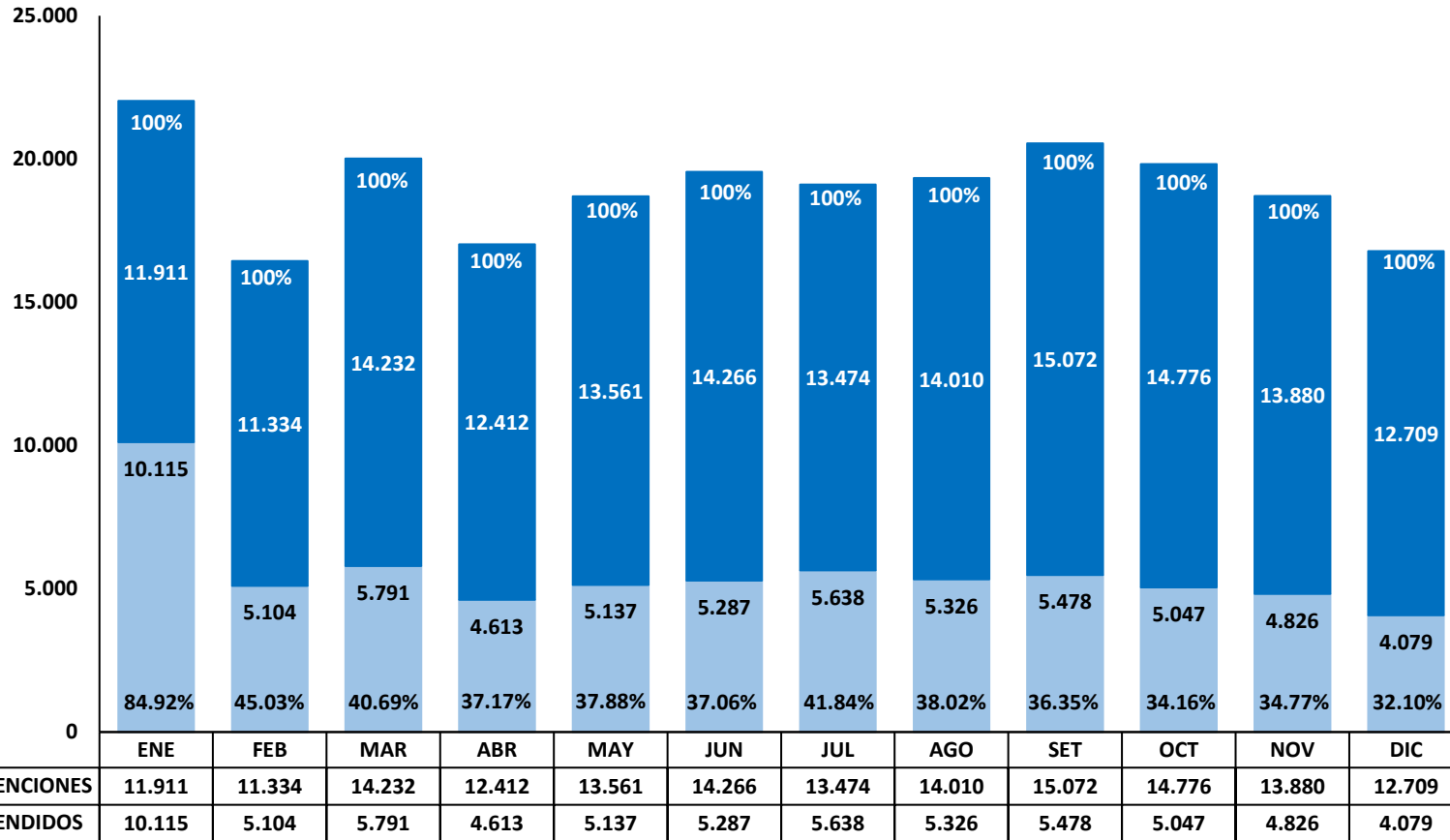
ATENCIONES MÉDICAS EN CONSULTA EXTERNA, SEGÚN PIRÁMIDE POBLACIONAL

PERIODO ENERO – DICIEMBRE, 2023



ATENDIDOS Y ATENCIONES MÉDICAS EN CONSULTA EXTERNA

PERIODO ENERO – DICIEMBRE, 2023

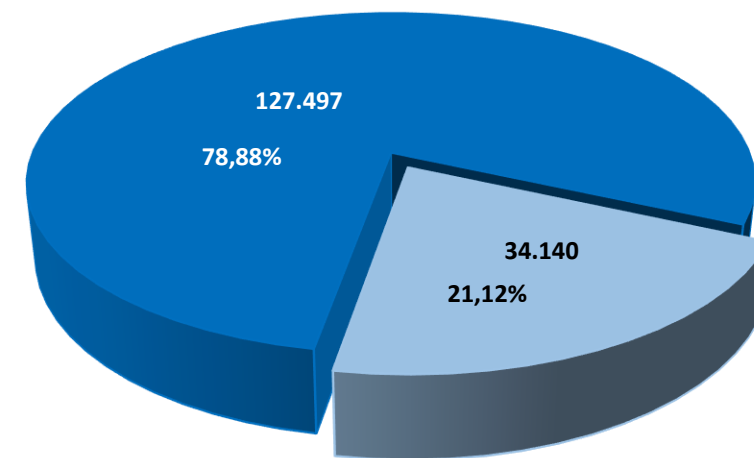
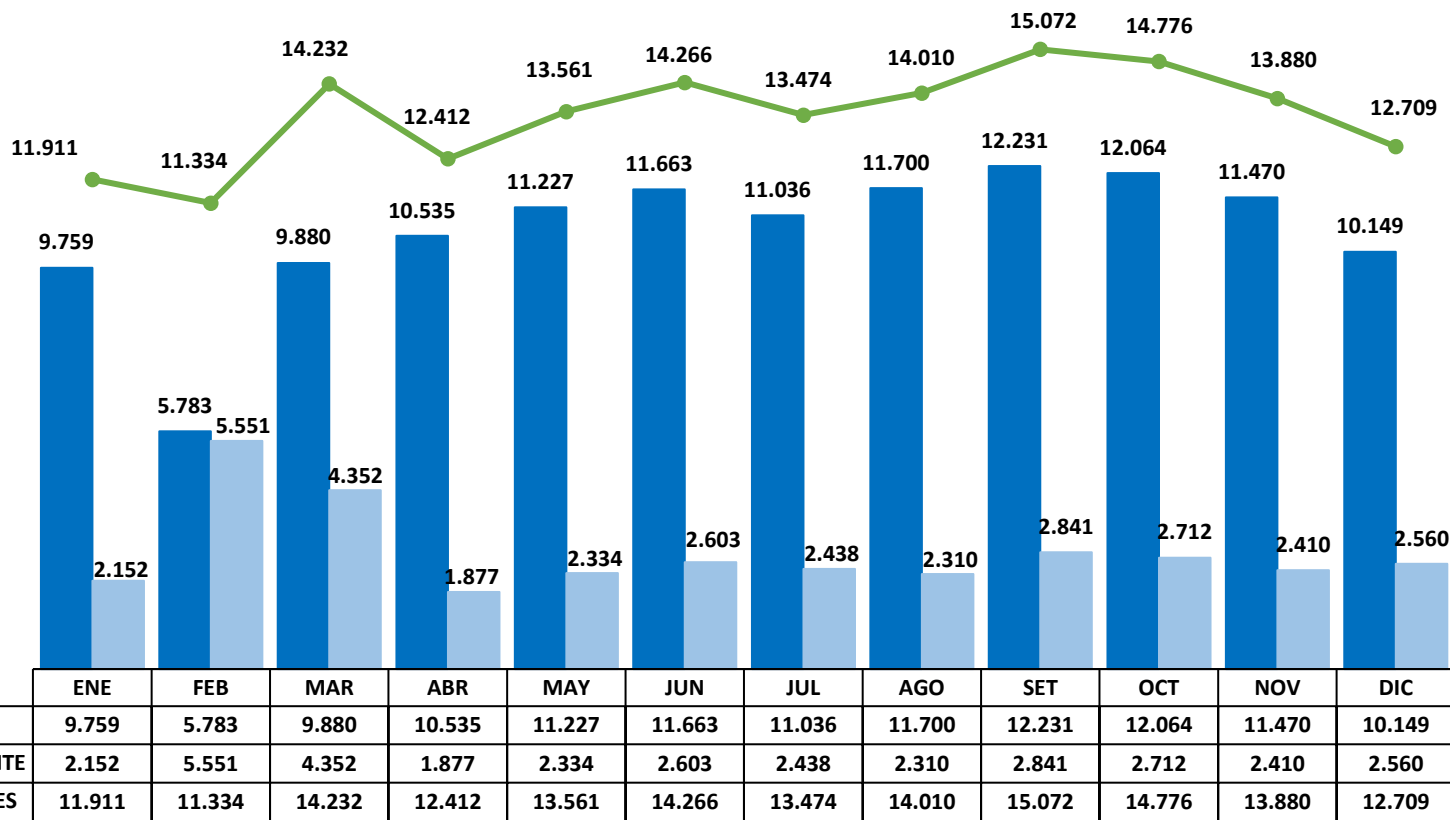


**TOTAL DE
ATENDIDOS**
66,441
41.11%

**TOTAL DE
ATENCIONES**
161,637
100%

ATENCIONES MÉDICAS EN CONSULTA EXTERNA, SEGÚN FINANCIADOR

PERIODO ENERO – DICIEMBRE, 2023



■ S.I.S ■ PAGANTE

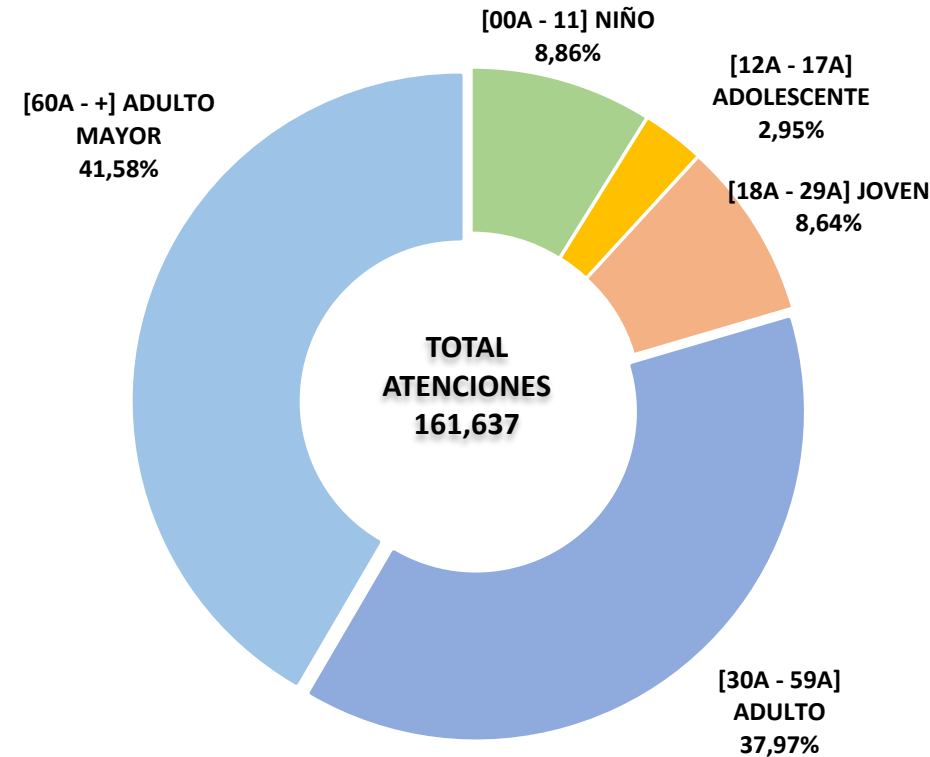
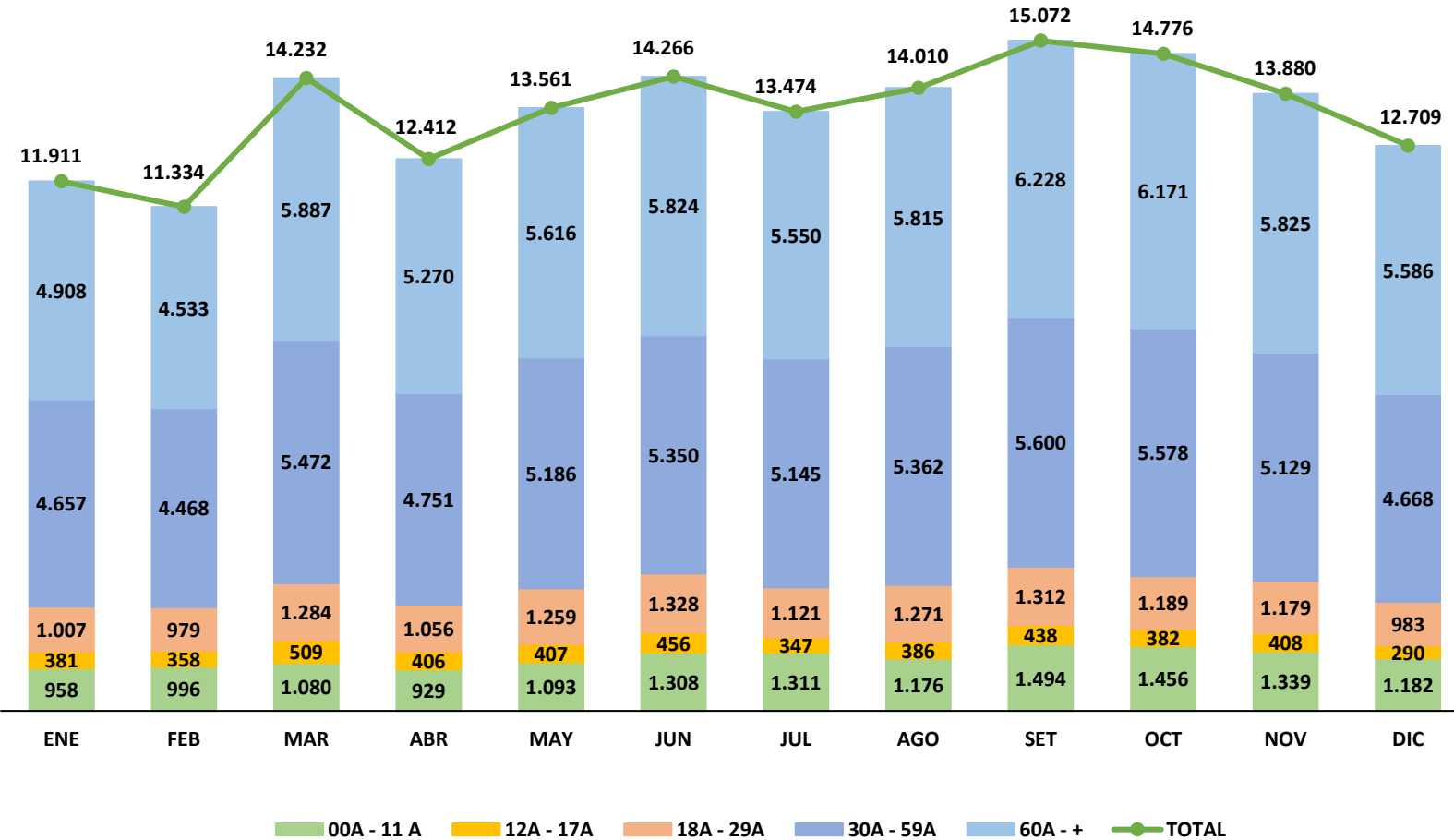
PAGANTE
34,140
21.12%

SIS
127,497
78.88%

TOTAL DE ATENCIONES
161,637

ATENCIONES MÉDICAS EN CONSULTA EXTERNA, SEGÚN ETAPA DE VIDA

PERIODO ENERO – DICIEMBRE, 2023



ATENCIONES MÉDICAS EN CONSULTA EXTERNA, SEGÚN DISTRITO

PERIODO ENERO – DICIEMBRE, 2023

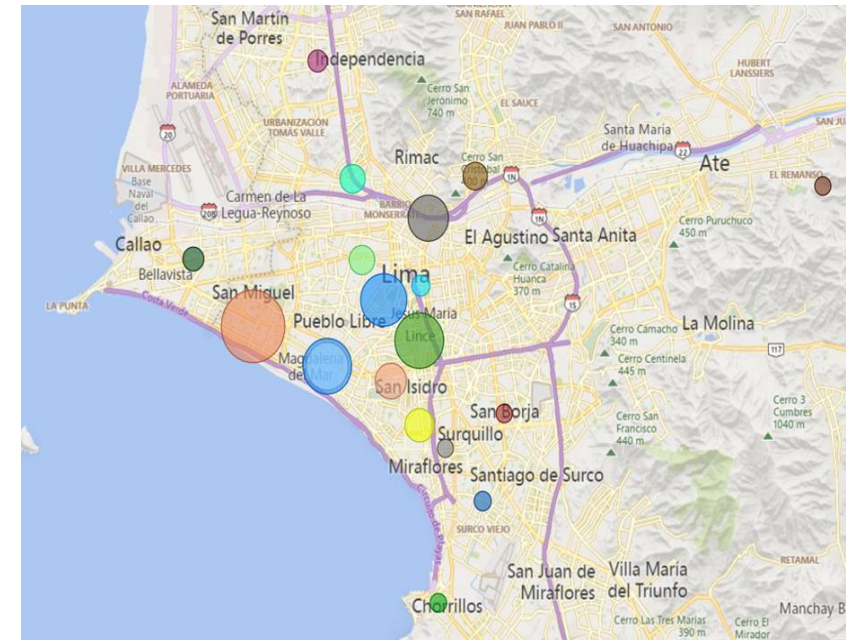
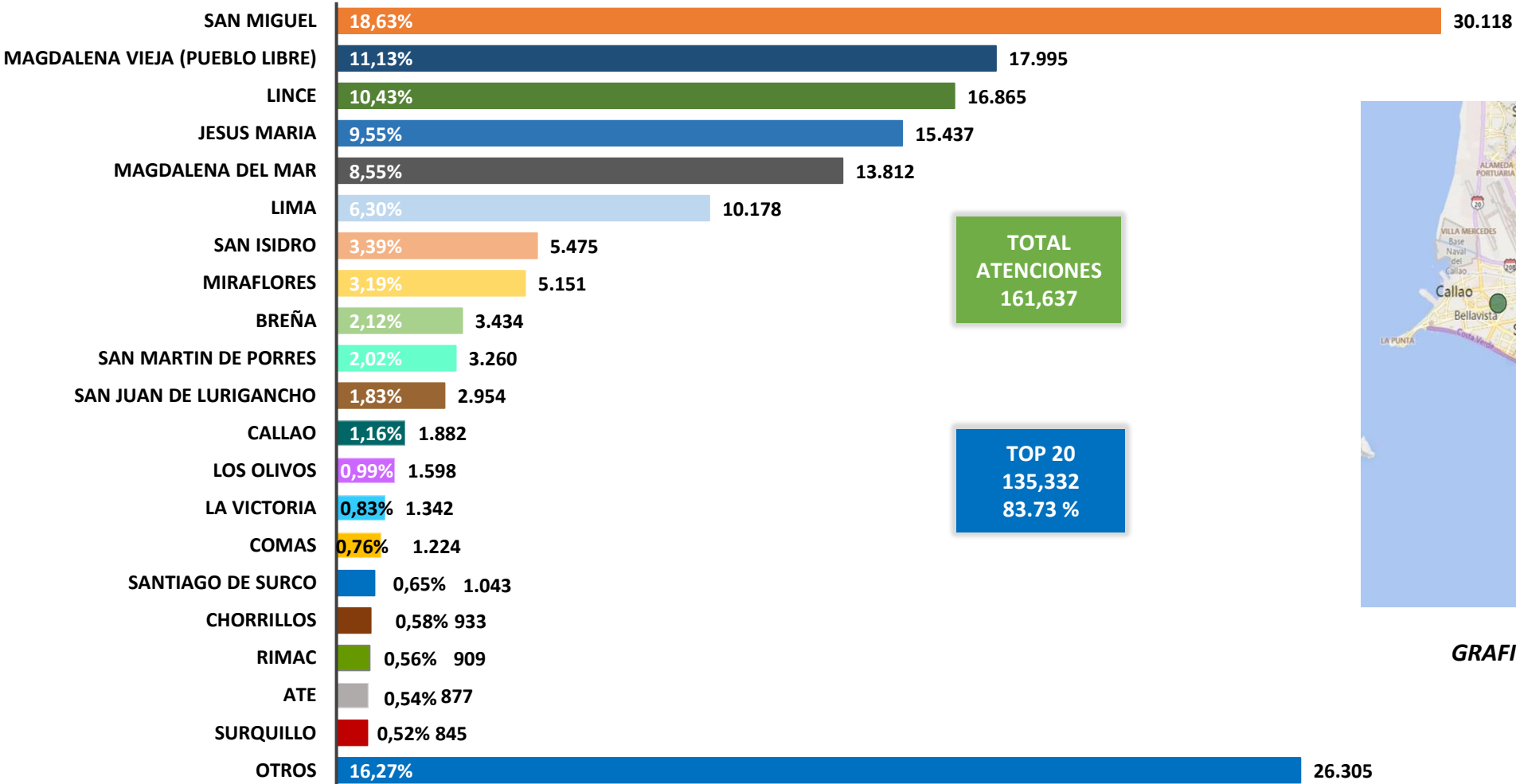


GRAFICO DE BURBUJA EN MAPA- DISTRITOS

MORBILIDAD EN CONSULTA EXTERNA, MEDICINA GENERAL Y ESPEC.

PERIODO ENERO – DICIEMBRE, 2023

COD_ITEM	DESCRIPCION_ITEM	0-28 Dias	29D-11 Meses	1-4 Años	5-9 Años	10-14 Años	15-19 Años	20-49 Años	50-64 Años	65 + Años	TOTAL	%
K30X	DISPEPSIA	0	0	0	0	11	68	542	599	591	1,811	2.77%
E038	OTROS HIPOTIROIDISMOS ESPECIFICADOS	0	0	0	1	12	22	493	498	718	1,744	2.67%
K295	GASTRITIS CRONICA NO ESPECIFICADA	0	0	0	0	1	24	460	628	474	1,587	2.43%
M199	ARTROSIS NO ESPECIFICADA	0	0	0	1	1	5	329	639	596	1,571	2.41%
K590	CONSTIPACION	0	0	1	4	26	83	383	349	496	1,342	2.05%
E117	DIABETES MELLITUS NO INSULINODEPENDIENTE CON COMPLICACIONES MULTIPLES	0	0	0	0	1	2	208	453	651	1,315	2.01%
I10X	HIPERTENSION ESENCIAL (PRIMARIA)	0	0	0	0	2	3	121	333	531	990	1.52%
K219	ENFERMEDAD DEL REFLUJO GASTROESOFAGICO SIN ESOFAGITIS	0	1	0	0	8	30	296	325	284	944	1.45%
M545	LUMBAGO NO ESPECIFICADO	0	0	0	0	2	5	247	316	326	896	1.37%
G402	EPILEPSIA Y SINDROMES EPILEPTICOS SINTOMATICOS RELACIONADOS CON LOCALIZACIONES (FOCALES)	0	0	0	10	13	77	536	161	72	869	1.33%
E669	OBESIDAD NO ESPECIFICADA	0	0	0	9	24	37	357	238	189	854	1.31%
D500	ANEMIA POR DEFICIENCIA DE HIERRO SECUNDARIA A PERDIDA DE SANGRE (CRONICA)	0	1	1	1	5	14	280	157	328	787	1.20%
F412	TRASTORNO MIXTO DE ANSIEDAD Y DEPRESION	0	0	0	0	1	20	211	197	329	758	1.16%
D519	ANEMIA POR DEFICIENCIA DE VITAMINA B 12 SIN OTRA ESPECIFICACION	0	0	0	0	2	9	99	97	506	713	1.09%
B980	HELICOBACTER PYLORI [H. PYLORI] COMO CAUSA DE ENFERMEDADES CLASIFICADAS EN OTROS CAPÍTULOS	0	0	0	0	0	3	225	290	184	702	1.07%
N189	ENFERMEDAD RENAL CRONICA NO ESPECIFICADA	0	0	0	0	0	2	54	192	436	684	1.05%
K293	GASTRITIS CRONICA SUPERFICIAL	0	0	0	1	0	4	192	269	215	681	1.04%
K589	SINDROME DEL COLON IRRITABLE SIN DIARREA	0	0	0	0	1	2	196	268	164	631	0.97%
M542	CERVICALGIA	0	0	0	0	1	8	151	224	231	615	0.94%
E780	HIPERCOLESTEROLEMIA PURA	0	0	0	1	2	0	71	210	297	581	0.89%
TOTAL TOP 20		0	2	2	28	113	418	5,451	6,443	7,618	20,075	30.73%
OTROS		3	117	475	763	670	1,209	11,887	12,446	17,674	45,244	69.27%
TOTAL GENERAL		3	119	477	791	783	1,627	17,338	18,889	25,292	65,319	100%

MORBILIDAD EN CONSULTA EXTERNA, CIRUGIA Y ESPEC.

PERIODO ENERO – DICIEMBRE, 2023

COD_ITEM	DESCRIPCION_ITEM	0-28 Días	29D-11 Meses	1-4 Años	5-9 Años	10-14 Años	15-19 Años	20-49 Años	50-64 Años	65 + Años	TOTAL	%
H259	CATARATA SENIL NO ESPECIFICADA	0	0	0	0	0	0	4	306	1380	1,690	6.54%
H526	OTROS TRASTORNOS DE LA REFRACCION	0	0	7	60	85	71	376	468	289	1,356	5.25%
I872	INSUFICIENCIA VENOSA (CRONICA) (PERIFERICA)	0	0	0	0	0	3	109	244	403	759	2.94%
J343	HIPERTROFIA DE LOS CORNETES NASALES	0	0	25	45	42	57	243	180	123	715	2.77%
J342	DESVIACION DEL TABIQUE NASAL	0	0	0	10	22	55	266	191	170	714	2.76%
H110	PTERIGION	0	0	0	0	0	1	171	278	231	681	2.64%
H041	OTROS TRASTORNOS DE LA GLANDULA LAGRIMAL	0	0	0	3	8	9	127	227	245	619	2.40%
J304	RINITIS ALERGICA NO ESPECIFICADA	0	0	14	53	53	53	183	128	132	616	2.39%
H527	TRASTORNO DE LA REFRACCION NO ESPECIFICADO	0	0	5	36	28	11	179	210	138	607	2.35%
K811	COLECISTITIS CRONICA	0	0	0	0	0	10	281	170	139	600	2.32%
K802	CALCULO DE LA VESICULA BILIAR SIN COLECISTITIS	0	0	0	0	0	7	259	159	124	549	2.13%
H258	OTRAS CATARATAS SENILES	0	0	0	0	0	0	0	75	465	540	2.09%
H612	CERUMEN IMPACTADO	0	1	12	31	23	24	104	123	215	533	2.06%
H401	GLAUCOMA PRIMARIO DE ANGULO ABIERTO	0	0	0	0	0	1	17	136	365	519	2.01%
K801	CALCULO DE LA VESICULA BILIAR CON OTRA COLECISTITIS	0	0	0	0	0	11	231	141	122	505	1.96%
K409	HERNIA INGUINAL UNILATERAL O NO ESPECIFICADA SIN OBSTRUCCION NI GANGRENA	0	0	0	0	0	6	99	138	246	489	1.89%
H931	TINNITUS	0	0	0	0	2	3	60	157	229	451	1.75%
H400	SOSPECHA DE GLAUCOMA	0	0	0	0	5	9	74	180	182	450	1.74%
H161	OTRAS QUERATITIS SUPERFICIALES SIN CONJUNTIVITIS	0	0	0	1	5	4	87	131	135	363	1.41%
M542	CERVICALGIA	0	0	0	0	0	11	94	118	139	362	1.40%
TOTAL TOP 20		0	1	63	239	273	346	2,964	3,760	5,472	13,118	50.80%
OTROS		5	15	125	169	202	295	3,426	3,947	4,522	12,706	49.20%
TOTAL GENERAL		5	16	188	408	475	641	6,390	7,707	9,994	25,824	100%

MORBILIDAD EN CONSULTA EXTERNA, ONCOLOGIA

PERIODO ENERO – DICIEMBRE, 2023

COD_ITEM	DESCRIPCION_ITEM	0-28 Días	29D-11 Meses	1-4 Años	5-9 Años	10-14 Años	15-19 Años	20-49 Años	50-64 Años	65 + Años	TOTAL	%
C509	TUMOR MALIGNO DE LA MAMA PARTE NO ESPECIFICADA	0	0	0	0	0	0	35	56	34	125	7.71%
C73X	TUMOR MALIGNO DE LA GLANDULA TIROIDES	0	0	0	0	0	0	29	29	5	63	3.89%
D486	TUMOR DE COMPORTAMIENTO INCIERTO O DESCONOCIDO DE LA MAMA	0	0	0	0	0	3	27	22	4	56	3.45%
D24X	TUMOR BENIGNO DE LA MAMA	0	0	0	0	2	7	33	9	3	54	3.33%
D440	TUMOR DE COMPORTAMIENTO INCIERTO O DESCONOCIDO DE LA GLANDULA TIROIDES	0	0	0	0	0	0	18	19	13	50	3.08%
N879	DISPLASIA DEL CUELLO DEL UTERO NO ESPECIFICADA	0	0	0	0	0	0	24	18	3	45	2.78%
D34X	TUMOR BENIGNO DE LA GLANDULA TIROIDES	0	0	0	0	0	1	18	13	10	42	2.59%
C443	TUMOR MALIGNO DE LA PIEL DE OTRAS PARTES Y DE LAS NO ESPECIFICADAS DE LA CARA	0	0	0	0	0	0	0	4	34	38	2.34%
N601	MASTOPATIA QUISTICA DIFUSA	0	0	0	0	0	0	24	6	3	33	2.04%
D391	TUMOR DE COMPORTAMIENTO INCIERTO O DESCONOCIDO DEL OVARIO	0	0	0	0	0	0	15	13	4	32	1.97%
C56X	TUMOR MALIGNO DEL OVARIO	0	0	0	0	0	0	15	9	7	31	1.91%
C539	TUMOR MALIGNO DEL CUELLO DEL UTERO SIN OTRA ESPECIFICACION	0	0	0	0	0	0	10	8	12	30	1.85%
C61X	TUMOR MALIGNO DE LA PROSTATA	0	0	0	0	0	0	2	6	22	30	1.85%
N602	FIBROADENOSIS DE MAMA	0	0	0	0	0	0	19	5	2	26	1.60%
R92X	HALLAZGOS ANORMALES EN DIAGNOSTICO POR IMAGEN DE LA MAMA	0	0	0	0	0	0	8	11	4	23	1.42%
D110	TUMOR BENIGNO DE LA GLANDULA PAROTIDA	0	0	0	0	0	0	11	8	3	22	1.36%
R599	ADENOMEGALIA NO ESPECIFICADA	0	0	0	0	1	2	3	5	9	20	1.23%
C20X	TUMOR MALIGNO DEL RECTO	0	0	0	0	0	0	2	9	8	19	1.17%
N61X	TRASTORNOS INFLAMATORIOS DE LA MAMA	0	0	0	0	0	0	16	1	0	17	1.05%
E041	NODULO TIROIDEO SOLITARIO NO TOXICO	0	0	0	0	0	0	5	6	6	17	1.05%
TOTAL TOP 20		0	0	0	0	3	13	314	257	186	773	47.69%
OTROS		0	0	0	0	0	15	250	273	310	848	52.31%
TOTAL GENERAL		0	0	0	0	3	28	564	530	496	1,621	100%

MORBILIDAD EN CONSULTA EXTERNA, GINECO- OBST.

PERIODO ENERO – DICIEMBRE, 2023

COD_ITEM	DESCRIPCION_ITEM	0-28 Días	29D-11 Meses	1-4 Años	5-9 Años	10-14 Años	15-19 Años	20-49 Años	50-64 Años	65 + Años	TOTAL	%
N952	VAGINITIS ATROFICA POSTMENOPAUSICA	0	0	0	0	0	0	111	554	418	1,083	7.67%
O342	ATENCION MATERNA POR CICATRIZ UTERINA DEBIDA A CIRUGIA PREVIA	0	0	0	0	0	27	1038	2	2	1,069	7.57%
R102	DOLOR PELVICO Y PERINEAL	0	0	0	0	9	23	511	170	53	766	5.43%
D259	LEIOMIOMA DEL UTERO SIN OTRA ESPECIFICACION	0	0	0	0	0	0	564	122	12	698	4.94%
O990	ANEMIA QUE COMPLICLA EL EMBARAZO PARTO Y/O PUERPERIO	0	0	0	0	13	81	546	1	1	642	4.55%
N939	HEMORRAGIA VAGINAL Y UTERINA ANORMAL NO ESPECIFICADA	0	0	0	0	1	22	431	78	29	561	3.97%
N644	MASTODINIA	0	0	0	0	6	17	237	137	57	454	3.22%
N951	ESTADOS MENOPAUSICOS Y CLIMATERICOS FEMENINOS	0	0	0	0	0	0	135	193	80	408	2.89%
N760	VAGINITIS AGUDA	0	0	0	2	2	14	266	55	21	360	2.55%
N832	OTROS QUISTES OVARICOS Y LOS NO ESPECIFICADOS	0	0	0	0	4	11	191	48	22	276	1.96%
N819	PROLAPSO GENITAL FEMENINO NO ESPECIFICADO	0	0	0	0	0	0	29	106	117	252	1.79%
N771	VAGINITIS VULVITIS Y VULVOVAGINITIS EN ENFERMEDADES INFECCIOSAS Y PARASITARIAS CLASIFIC	0	0	0	0	2	6	193	38	8	247	1.75%
N390	INFECCION DE VIAS URINARIAS SITIO NO ESPECIFICADO	0	0	0	1	1	5	91	65	62	225	1.59%
R32X	INCONTINENCIA URINARIA NO ESPECIFICADA	0	0	0	0	0	0	34	90	95	219	1.55%
D486	TUMOR DE COMPORTAMIENTO INCIERTO O DESCONOCIDO DE LA MAMA	0	0	0	0	2	2	82	64	23	173	1.23%
N840	POLIPO DEL CUERPO DEL UTERO	0	0	0	0	0	0	119	30	9	158	1.12%
E282	SINDROME DE OVARIO POLIQUISTICO	0	0	0	0	2	29	125	0	0	156	1.11%
D500	ANEMIA POR DEFICIENCIA DE HIERRO SECUNDARIA A PERDIDA DE SANGRE (CRONICA)	0	0	0	0	1	12	133	3	2	151	1.07%
D251	LEIOMIOMA INTRAMURAL DEL UTERO	0	0	0	0	0	0	119	21	1	141	1.00%
N739	ENFERMEDAD INFLAMATORIA PELVICA	0	0	0	0	0	6	114	13	0	133	0.94%
TOTAL TOP 20		0	0	0	3	43	255	5,069	1,790	1,012	8,172	57.89%
OTROS		0	0	0	3	153	355	3,876	954	603	5,944	42.11%
TOTAL GENERAL		0	0	0	6	196	610	8,945	2,744	1,615	14,116	100%

MORBILIDAD EN CONSULTA EXTERNA, PEDIATRIA

PERIODO ENERO – DICIEMBRE, 2023

COD_ITEM	DESCRIPCION_ITEM	0-28 Días	29D-11 Meses	1-4 Años	5-9 Años	10-14 Años	15-19 Años	20-49 Años	50-64 Años	65 + Años	TOTAL	%
J00X	RINOFARINGITIS AGUDA RINITIS AGUDA	25	231	358	230	72	5	0	0	0	921	9.45%
J029	FARINGITIS AGUDA NO ESPECIFICADA	2	84	270	253	77	12	0	0	0	698	7.16%
N47X	PREPUCIO REDUNDANTE FIMOSIS Y PARAFIMOSIS	2	83	163	136	34	9	0	0	0	427	4.38%
P599	ICTERICIA NEONATAL NO ESPECIFICADA	337	31	0	0	0	0	0	0	0	368	3.77%
J304	RINITIS ALERGICA NO ESPECIFICADA	2	17	83	149	61	7	0	0	0	319	3.27%
J459	ASMA NO ESPECIFICADO. ASMA DE APARICION TARDIA. BRONQUITIS ASMATICA/SOB SIBILIANCIA HIP	0	5	58	136	53	3	0	0	0	255	2.62%
Q381	ANQUILOGLOSIA	53	44	70	62	11	0	0	0	0	240	2.46%
J209	BRONQUITIS AGUDA NO ESPECIFICADA	0	42	66	81	22	1	0	0	0	212	2.17%
J4591	SOB / SIBILIANCIA HIPERACTIVIDAD BRONQUIAL	0	29	101	70	9	1	0	0	0	210	2.15%
J041	TRAQUEITIS AGUDA	0	17	72	83	18	0	0	0	0	190	1.95%
D509	ANEMIA POR DEFICIENCIA DE HIERRO SIN ESPECIFICACION	1	63	53	11	20	5	0	0	0	153	1.57%
J450	ASMA PREDOMINANTEMENTE ALERGICA. BRONQUITIS ALERGICA	0	0	45	83	24	0	0	0	0	152	1.56%
E669	OBESIDAD NO ESPECIFICADA	0	1	10	80	48	7	0	0	0	146	1.50%
L22X	DERMATITIS DEL PAÑAL	72	55	5	1	0	0	0	0	0	133	1.36%
E660	OBESIDAD DEBIDA A EXCESO DE CALORIAS	0	2	20	57	45	1	0	0	0	125	1.28%
K590	CONSTIPACION	1	13	29	36	39	6	0	0	0	124	1.27%
J039	AMIGDALITIS AGUDA NO ESPECIFICADA	0	0	27	55	21	3	0	0	0	106	1.09%
K358	OTRAS APENDICITIS AGUDAS Y LAS NO ESPECIFICADAS	0	0	8	31	24	33	0	0	0	96	0.98%
A090	OTRAS GASTROENTERITIS Y COLITIS NO ESPECIFICADAS DE ORIGEN INFECCIOSO	0	16	50	24	4	0	0	0	0	94	0.96%
L209	DERMATITIS ATOPICA NO ESPECIFICADA	0	23	36	20	13	0	0	0	0	92	0.94%
TOTAL TOP 20		495	756	1,524	1,598	595	93	0	0	0	5,061	51.90%
OTROS		612	1,119	1,090	1,023	637	209	0	0	0	4,690	48.10%
TOTAL GENERAL		1107	1,875	2,614	2,621	1,232	302	0	0	0	9,751	100%

NUESTRO EQUIPO DE TRABAJO

OFICINA DE ESTADISTICA

- ❖ Kattia Masías Bernal
- ❖ Luis Edwin Lizarraga Urbano

SECRETARIA

- ❖ Magaly Heredia Dongo
- ❖ Fanny Liliana Vertiz Laca

UNIDAD DE PROCESAMIENTO

- ❖ Ader Roberto García Escalante

UNIDAD DE PROCESAMIENTO

- ❖ Gladys Esther Cam Ramos
- ❖ Nélide Luz Mantilla Dávalos
- ❖ Lucy Noemí Quiacc De La Cruz
- ❖ Juan Antonio Silvera Bautista
- ❖ Eduardo Alexander Llucho Morante



HOSPITAL SANTA ROSA

PUEBLO LIBRE

Calidez, ciencia y experiencia a su servicio