



PERÚ


Ministerio  
de Salud



# Oficina de Epidemiología y Salud Ambiental

*Vigilancia Epidemiológica de  
las Infecciones Asociadas a  
la Atención de Salud*

**Noviembre  
2023**





# Vigilancia Epidemiológica de las Infecciones Asociadas a la Atención de Salud

La Infección Asociada a la Atención de Salud (IAAS) es aquella condición local o sistémica, resultante de una reacción adversa a la presencia de un agente infeccioso o a su toxina(s) que ocurre en un escenario de atención de salud y que no estaba presente en el momento de la admisión, a menos que la infección esté relacionada a una admisión previa (CDC, 2020).

La Vigilancia de las IAAS, tiene como objetivo: conocer la frecuencia y distribución de las mismas, así como promover medidas de prevención y control, evitando gastos innecesarios para el paciente y la institución, contribuyendo de esta manera con la seguridad del paciente y la calidad de la atención médica. Enmarcado en de la Norma Técnica de Salud N° 163-MINSA/2020/CDC para la vigilancia de las Infecciones Asociadas a la Atención de Salud, con RM 523-2020- MINSA.



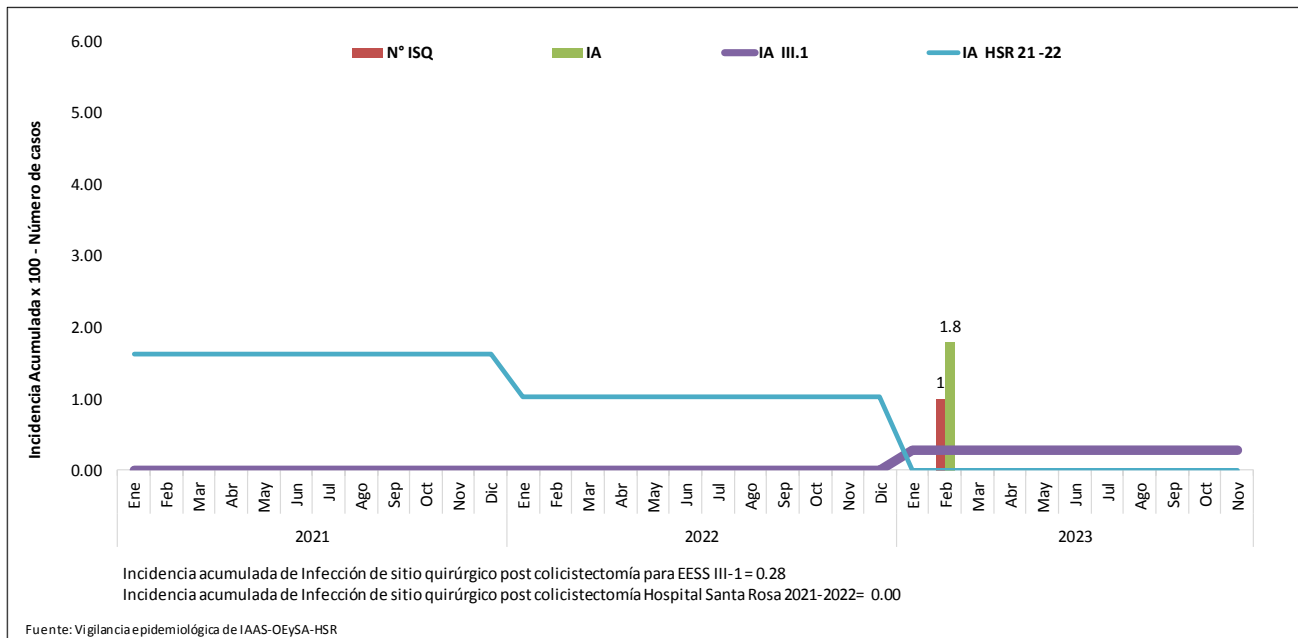
# Cirugía adultos



# TENDENCIA DE INCIDENCIA ACUMULADA MENSUAL DE LAS INFECCIONES DE SITIO QUIRÚRGICO EN COLECISTECTOMÍA DEL PERIODO 2021 - 2023

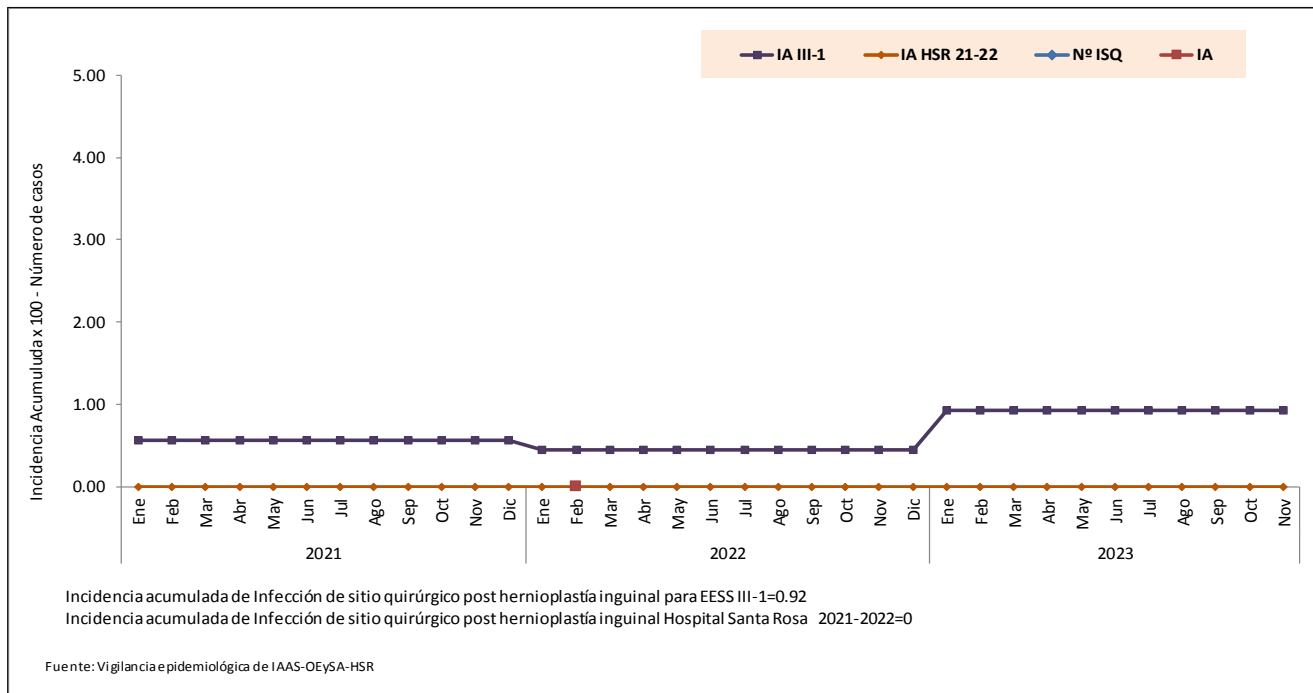


I.A. ↑ al valor referencial nacional del 2023.



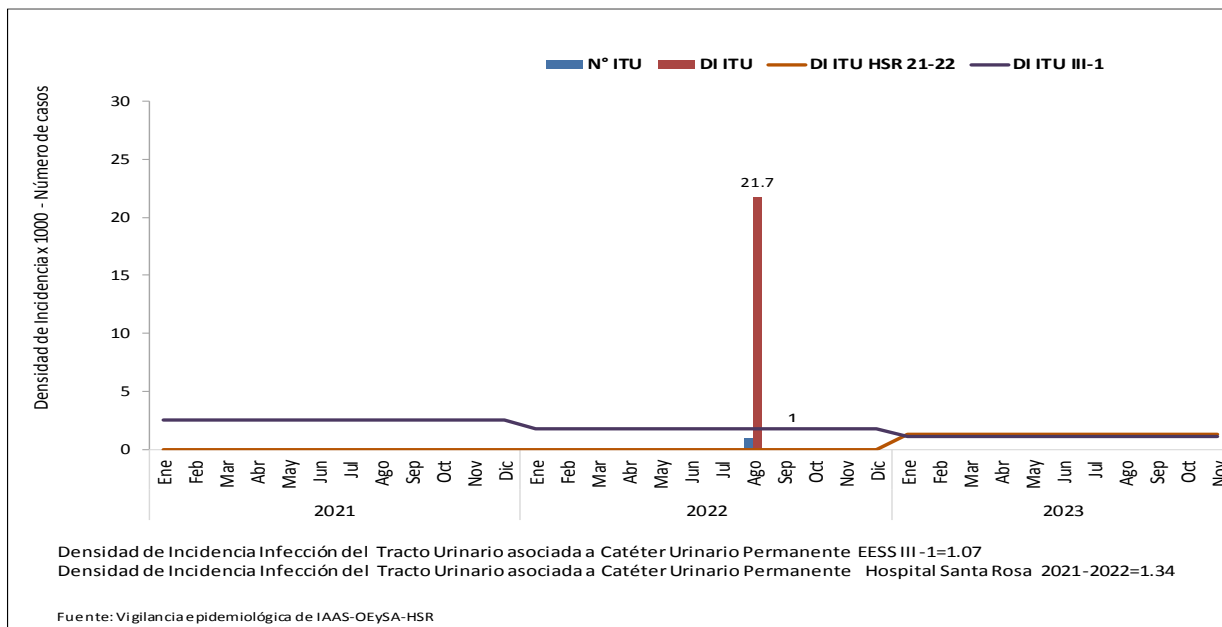
En el servicio de Cirugía general, durante el mes de noviembre del año 2023, no se presentan casos de infección de sitio quirúrgico pos colecistectomía; comparado al mismo período al año 2022, presenta igual comportamiento, sin notificación de casos.

## TENDENCIA DE INCIDENCIA ACUMULADA MENSUAL DE INFECCIONES DE SITIO QUIRÚRGICO EN HERNIOPLASTIA INGUINAL DEL PERIODO 2021 - 2023



Durante el mes de noviembre del año 2023, no se presentan casos de infección de sitio quirúrgico pos hernioplastia inguinal; comparado con el año previo, mantiene un similar comportamiento, sin casos notificados.

# TENDENCIA DE DENSIDAD DE INCIDENCIA DE INFECCIÓN URINARIA ASOCIADA A CATÉTER URINARIO PERMANENTE EN EL SERVICIO DE CIRUGÍA DEL PERIODO 2021 - 2023

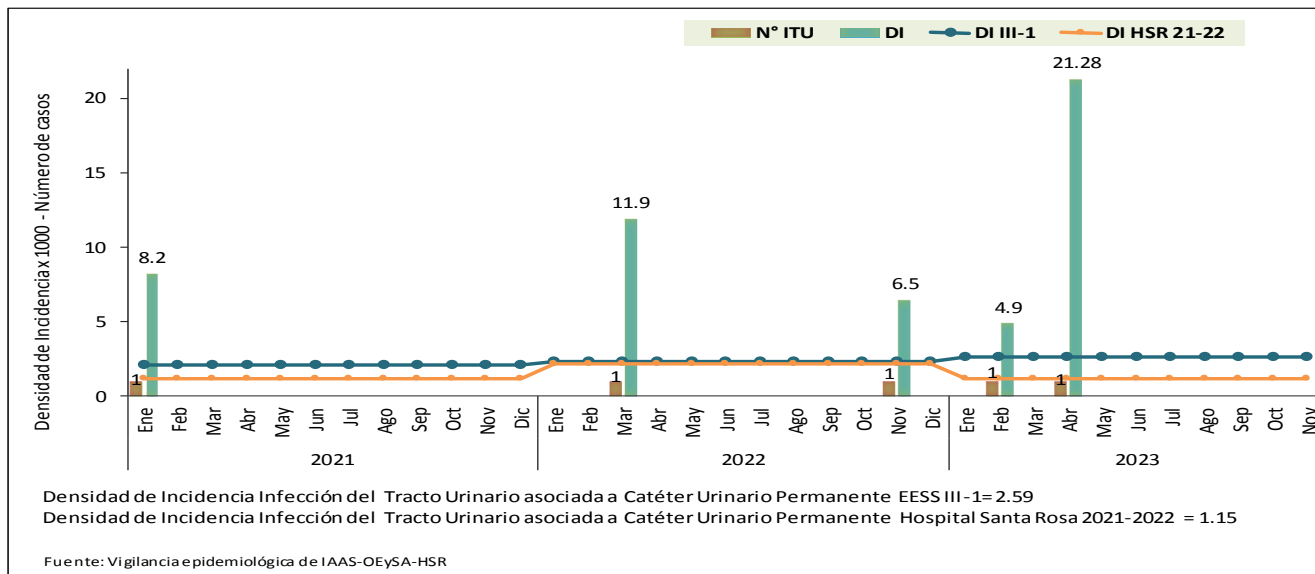


Al año 2023, durante el mes de noviembre, no se notifica casos de infección de tracto urinario asociado a catéter urinario permanente; comparado con el año previo al mismo período, presenta igual comportamiento, sin notificación de casos.

# Medicina General



## TENDENCIA DE DENSIDAD DE INCIDENCIA DE INFECCIÓN URINARIA ASOCIADA A CATÉTER URINARIO PERMANENTE EN EL SERVICIO DE MEDICINA DEL PERIODO 2021 - 2023



En el servicio de Medicina General durante el mes de noviembre, no se presentan casos de infección de tracto urinario asociado a catéter urinario permanente; en comparación al mismo periodo durante el año 2022, presenta diferente comportamiento con la notificación de 01 caso con una DI de 6.5 x 1000 días de exposición.

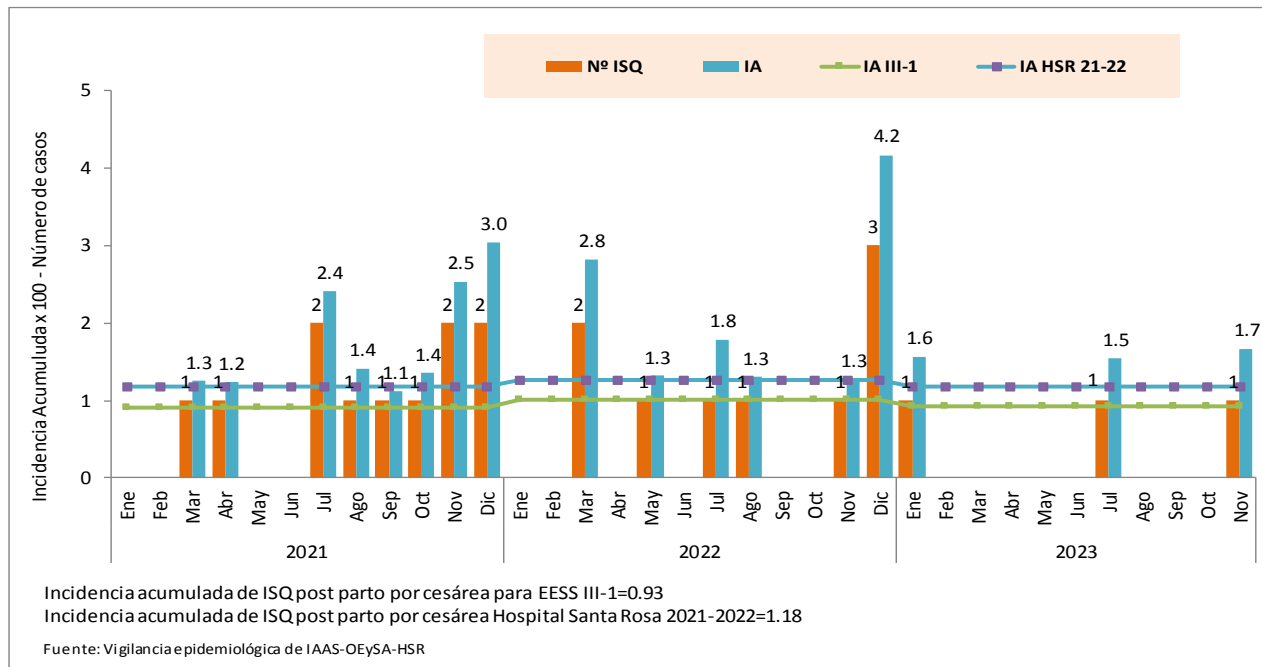




# Gineco-Obstetricia



## TENDENCIA DE INCIDENCIA ACUMULADA MENSUAL DE INFECCIÓN DE SITIO QUIRÚRGICO POS CESÁREA DEL PERIODO 2021 - 2023



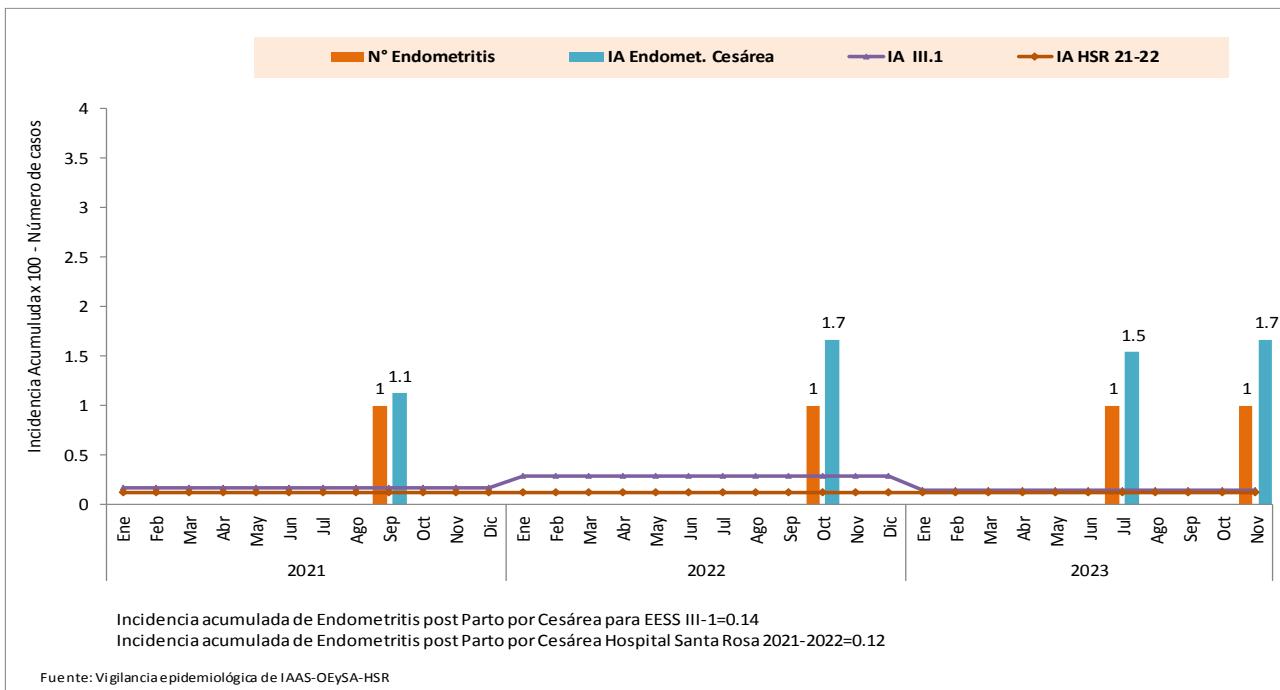
Durante el mes de noviembre del presente año, el servicio de Gineco obstetricia presenta 01 caso de infección de sitio quirúrgico pos cesárea, con una IA 1.7 x 100 partos por cesárea, cifra mayor al valor referencial para establecimientos de la misma categoría y mayor al promedio del HSR 2021 - 2022; en comparación al mismo periodo durante el año 2022, se observa similar comportamiento, con la notificación de 01 caso con una IA de 1.3 x 100 partos por cesárea.



# TENDENCIA DE INCIDENCIA ACUMULADA MENSUAL DE ENDOMETRITIS DE PARTO POR CESÁREA DEL PERIODO 2021 - 2023

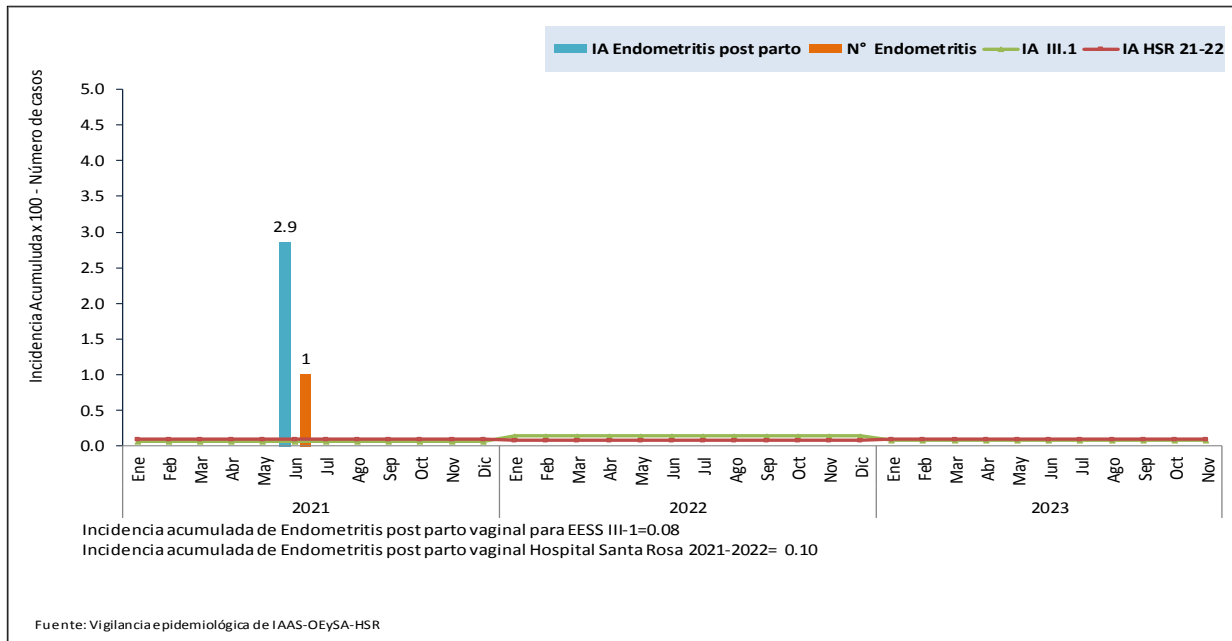


I.A. ↑ al valor referencial nacional del 2023.



Al mes de noviembre del año 2023, se notifica 01 caso de Endometritis puerperal pos cesárea con una IA de 1.7 x 100 partos cesárea, cifra mayor al valor referencial para establecimientos de la misma categoría y mayor al promedio del HSR 2021 - 2022; en comparación con el año previo al mismo período, presenta diferente comportamiento, sin registro de casos.

# TENDENCIA DE INCIDENCIA ACUMULADA MENSUAL DE ENDOMETRITIS POR PARTO VAGINAL DEL PERIODO 2021 - 2023



En el año 2023, durante el mes de noviembre, no se presentan casos de Endometritis pos parto vaginal; en comparación al año previo, mantiene similar comportamiento, sin notificación de casos.

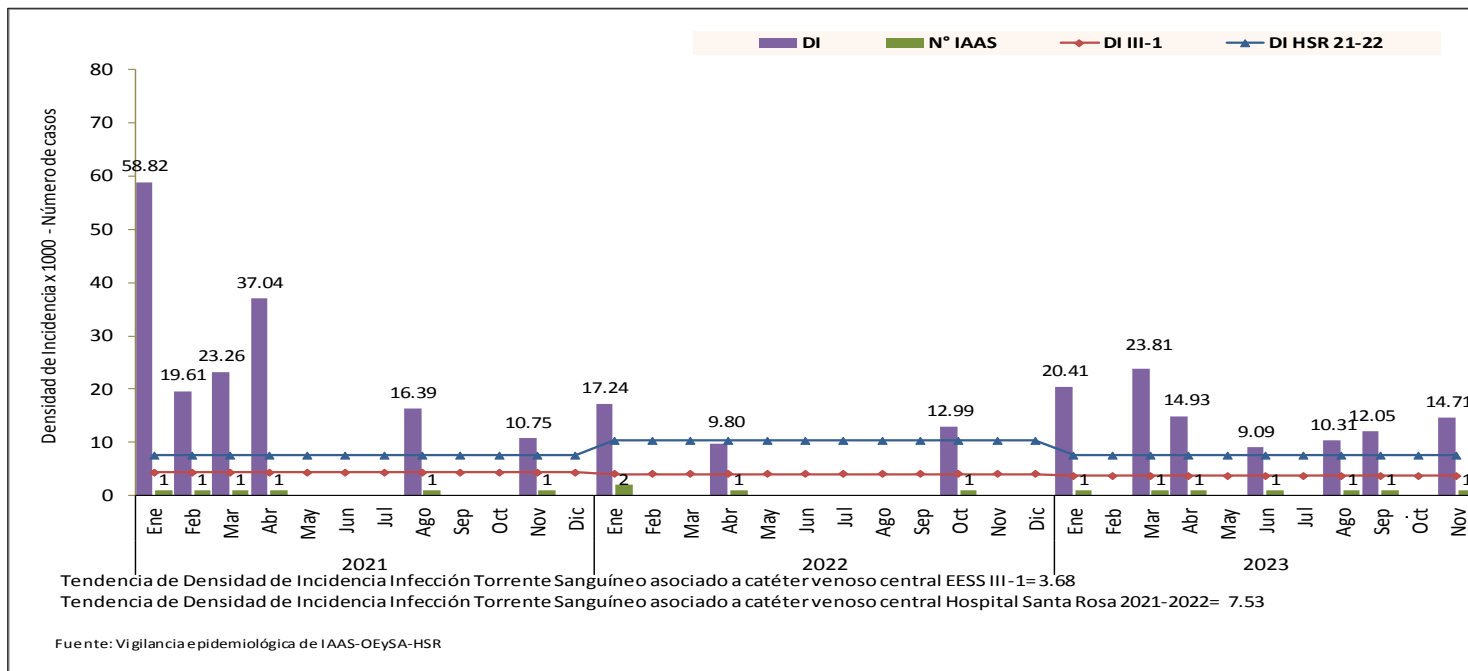
# Servicio de Neonatología



# TENDENCIA DE DENSIDAD DE INCIDENCIA DE INFECCIONES DEL TORRENTE SANGUÍNEO ASOCIADO A CATÉTER VENOSO CENTRAL EN NEONATOLOGÍA DEL PERIODO 2021 - 2023



D.I. ↑ al valor referencial nacional del 2023.

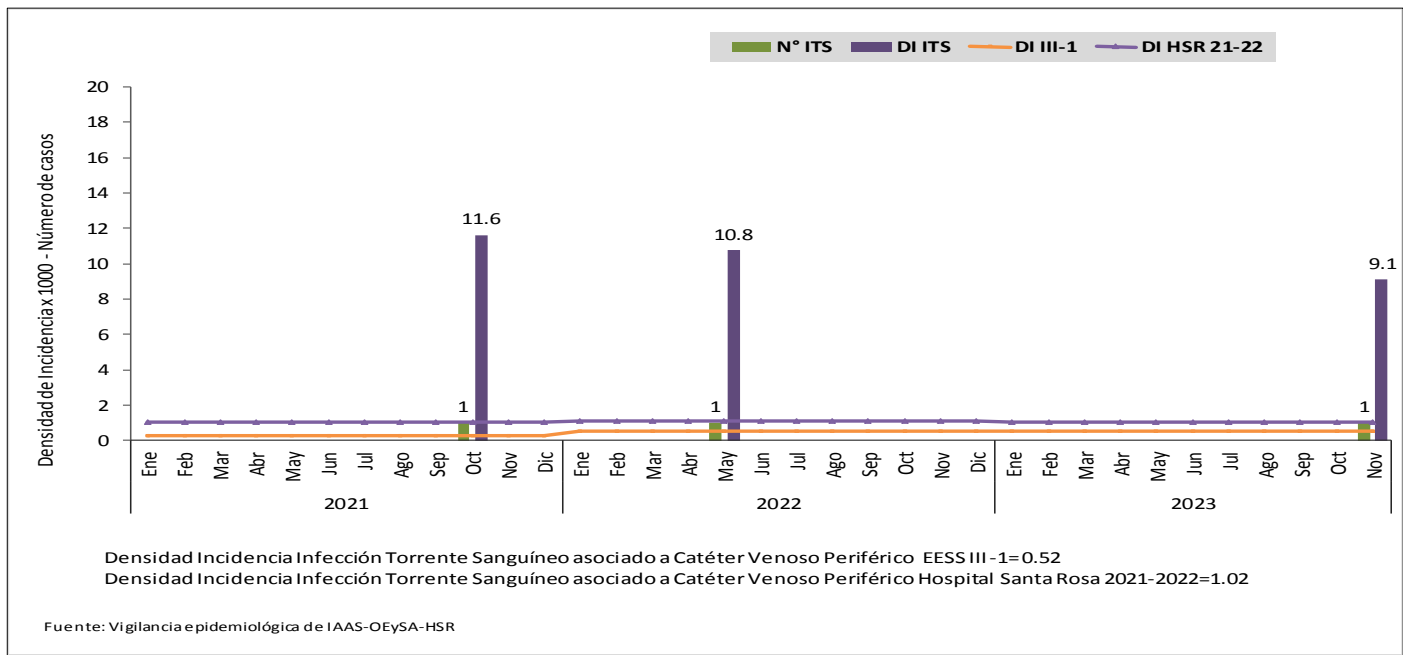


El servicio de Neonatología durante el mes de noviembre, presenta 01 caso de infección de torrente sanguíneo asociado a catéter venoso central, con una DI de 14.71 x 1000 días de exposición, cifra superior al valor referencial para establecimientos de la misma categoría y al promedio del HSR 2021 - 2022; en comparación al año 2022, ocurre diferente comportamiento, sin registro de casos.

# TENDENCIA DE DENSIDAD DE INCIDENCIA DE INFECCIONES DEL TORRENTE SANGUÍNEO ASOCIADO A CATÉTER VENOSO PERIFÉRICO EN NEONATOLOGÍA DEL PERIODO 2021 - 2023

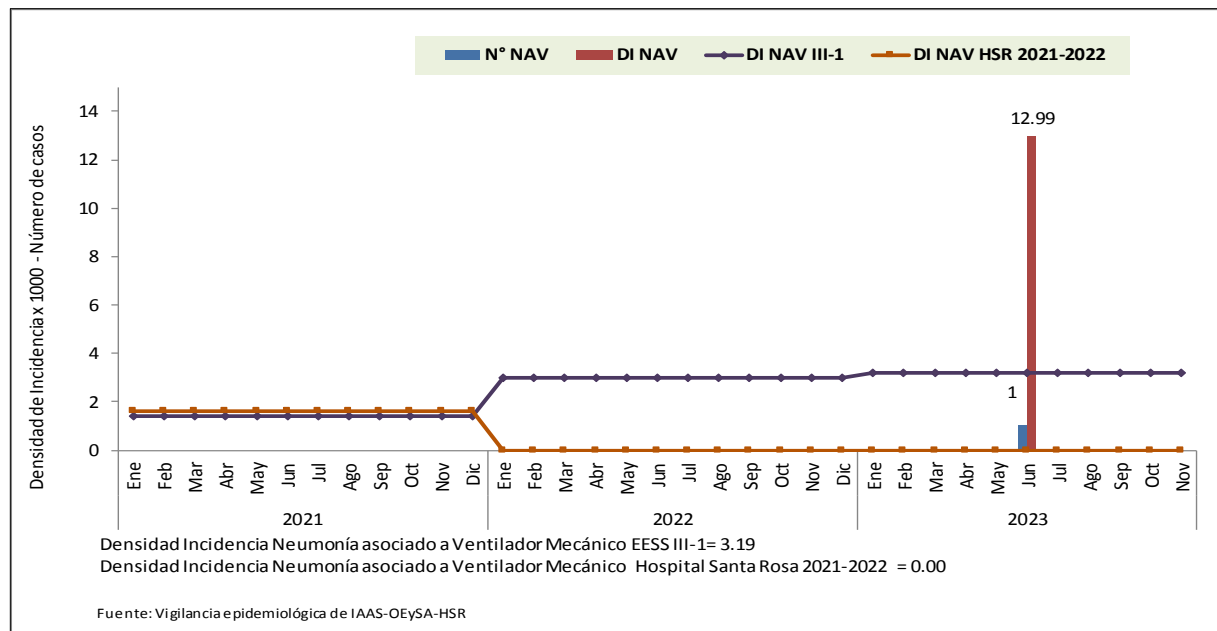


**D.I. ↑ al valor referencial nacional del 2023.**



En el mes de noviembre, se presenta 01 caso de infección de torrente sanguíneo asociado a catéter venoso periférico con una DI de 9.1 x 1000 días de exposición, cifra superior al valor referencial para establecimientos de la misma categoría y al promedio del HSR 2021 - 2022; diferente comportamiento presenta al mismo periodo del año 2022, sin notificación de casos.

## TENDENCIA DE DENSIDAD DE INCIDENCIA DE NEUMONIAS ASOCIADAS A VENTILADOR MECÁNICO EN NEONATOLOGÍA DEL PERIODO 2021 - 2023



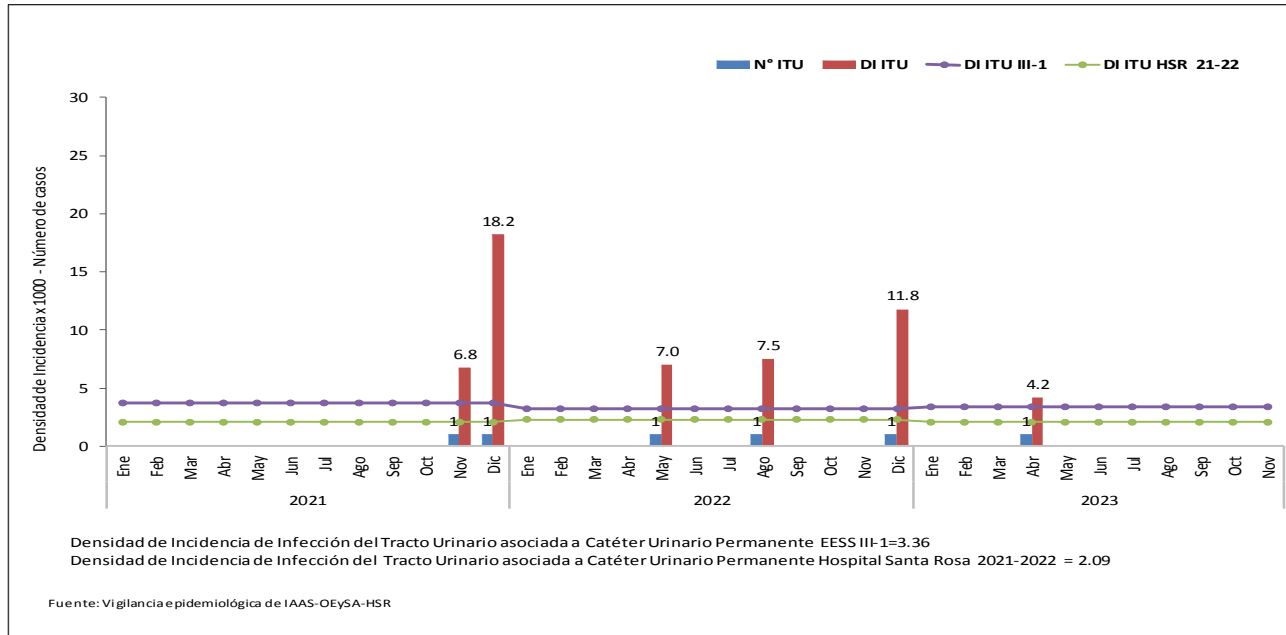
Durante el mes de noviembre del presente año, no se registran casos de neumonía asociada a ventilación mecánica en el servicio de Neonatología; durante el año 2022 al mismo periodo, ocurre similar comportamiento, sin notificación de casos.



# Unidad de Cuidado Críticos Adultos



# TENDENCIA DE DENSIDAD DE INCIDENCIA DE LAS INFECCIONES DEL TRACTO URINARIO ASOCIADAS A CATÉTER URINARIO PERMANENTE EN UCI ADULTOS DEL PERIODO 2021 - 2023

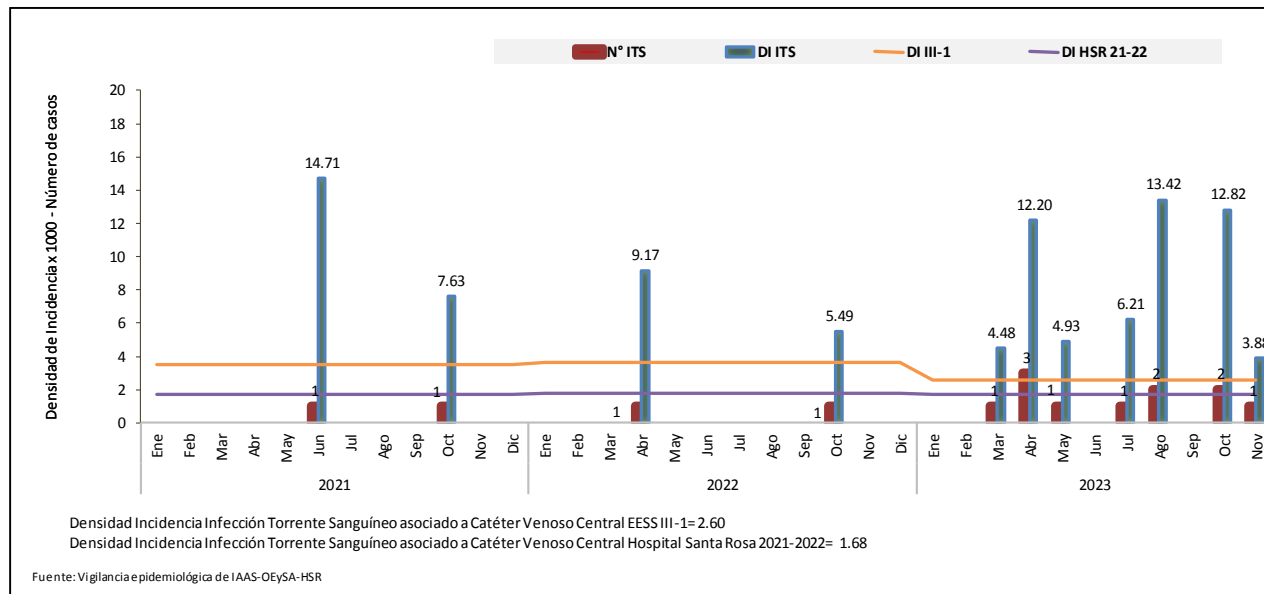


En el servicio de UCI general, al mes de noviembre del año 2023 no presenta casos de infección de tracto urinario asociado a catéter urinario permanente; igual comportamiento se observa al mismo periodo del año 2022, sin casos notificados.

# TENDENCIA DE DENSIDAD DE INCIDENCIA DE LAS INFECCIONES DEL TORRENTE SANGUÍNEO ASOCIADO A CATÉTER VENOSO CENTRAL EN UCI ADULTOS DEL PERIODO 2021 - 2023

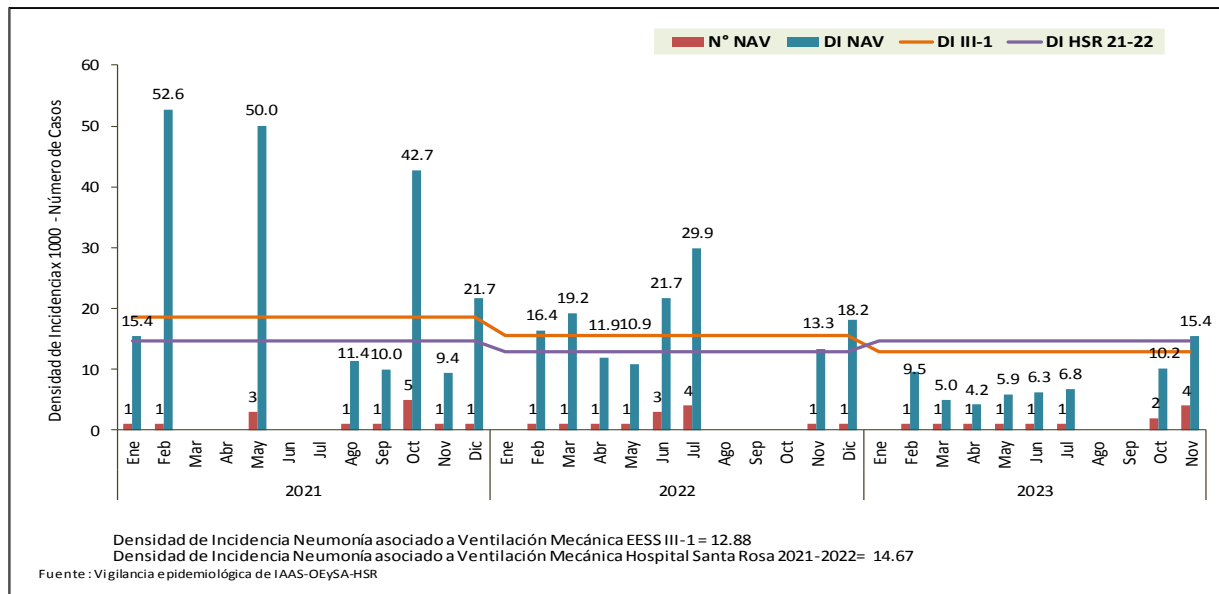


**D.I. ↑ al valor referencial nacional del 2023.**



Durante el mes de noviembre del 2023, en el servicio de UCI adultos, presenta 01 caso de infección de torrente sanguíneo (ITS) asociado a catéter venoso central, con una DI de 3.88 x 1000 días de exposición, cifra mayor al valor referencial para establecimientos de la misma categoría y al promedio del HSR 2021 - 2022; en comparación al año 2022, presenta diferente comportamiento, sin casos notificados.

## TENDENCIA DE DENSIDAD DE INCIDENCIA DE NEUMONIAS ASOCIADAS A VENTILADOR MECÁNICO EN UCI ADULTOS DEL PERIODO 2021 – 2023



Al mes de noviembre del año 2023, en el servicio de UCI adultos, se registran 04 casos de neumonía asociada a ventilador mecánico, con una DI de 15.4 x 1000 días de exposición, cifra mayor al valor referencial para establecimientos de la misma categoría y al promedio del HSR 2021 - 2022; en comparación al mismo periodo durante el 2022, presenta similar comportamiento, con 01 caso registrado de DI 18.2 x 1000 días de exposición.

## INDICADOR ANUAL DE IAAS SUJETAS A VIGILANCIA EPIDEMIOLÓGICA EN EL HSR DEL PERIODO 2021 -2023\*

SERVICIO	INFECCIONES ASOCIADAS A LA ATENCIÓN DE SALUD	AÑO			Valores de DI e IA referenciales de IAAS a nivel nacional y según categoría de los EESS del Nivel III-1. Boletín Epidemiológico del Perú SE -17
		2021	2022	2023*	
CIRUGÍA	ISQ CCC	0	0.00	0.31	0.28
	ISQ HERNIOPLASTIA	0	0.00	0	0.92
	ITU por CUP	0	1.99	0	1.07
MEDICINA GENERAL	ITU por CUP	0.94	1.28	1.45	2.59
GINECO-OBSTETRICIA	Endometritis por cesárea	0.11	0.12	0.29	0.14
	Endometritis por P. Eutócico	0.19	0.00	0	0.08
	ISQ CÉSAREA	1.25	1.11	0.43	0.93
NEONATOLOGÍA	ITS por CVC	12.99	4.54	8.52	3.68
	ITS CVP	1.08	0.95	0.74	0.52
	NAVM	0	0.00	0.16	3.19
UCI GENERAL	ITU por CUP	1.59	2.98	0.52	3.36
	ITS por CVC	5.60	2.67	5.48	2.60
	NAVM	16.89	15.01	6.27	12.88

### RECORDAR:

Las IAAS seleccionadas para la **Acuerdos de Gestión 2023**, son:  
**Neumonía asociada a ventilación mecánica (NAVM)** en el servicio de **UCI General** (**Logro esperado: 10.51**) e **Infección del tracto urinario asociada a catéter urinario permanente** en el servicio de **Cirugía** (**Logro esperado: 1.39**)

Semaforización de las DI e IA referenciales de IAAS a nivel nacional y según categoría de los EESS del Nivel III, al mes de \*noviembre del año 2023. (**ROJO:** Por encima del valor referencial).