



PERÚ


Ministerio  
de Salud



# Oficina de Epidemiología y Salud Ambiental

*Vigilancia Epidemiológica de  
las Infecciones Asociadas a  
la Atención de Salud*

**OCTUBRE  
2023**





# Vigilancia Epidemiológica de las Infecciones Asociadas a la Atención de Salud

La Infección Asociada a la Atención de Salud (IAAS) es aquella condición local o sistémica, resultante de una reacción adversa a la presencia de un agente infeccioso o a su toxina(s) que ocurre en un escenario de atención de salud y que no estaba presente en el momento de la admisión, a menos que la infección esté relacionada a una admisión previa.

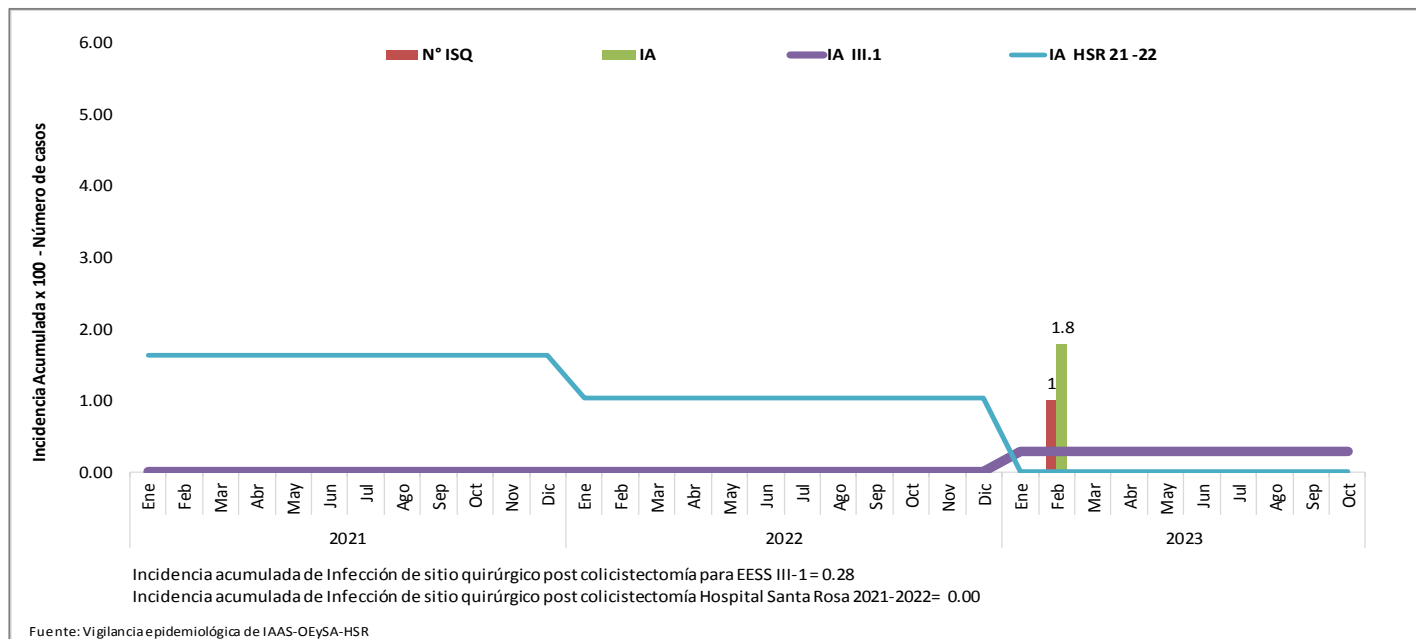
La Vigilancia de las IAAS, tiene como objetivo: conocer la frecuencia y distribución de las mismas, así como promover medidas de prevención y control, evitando gastos innecesarios para el paciente y la institución, contribuyendo de esta manera con la seguridad del paciente y la calidad de la atención médica. Enmarcado dentro de la Norma Técnica de Salud N° 163-MINSA/2020/CDC para la vigilancia de las Infecciones Asociadas a la Atención de Salud, con RM 523-2020- MINSA.



# Cirugía adultos

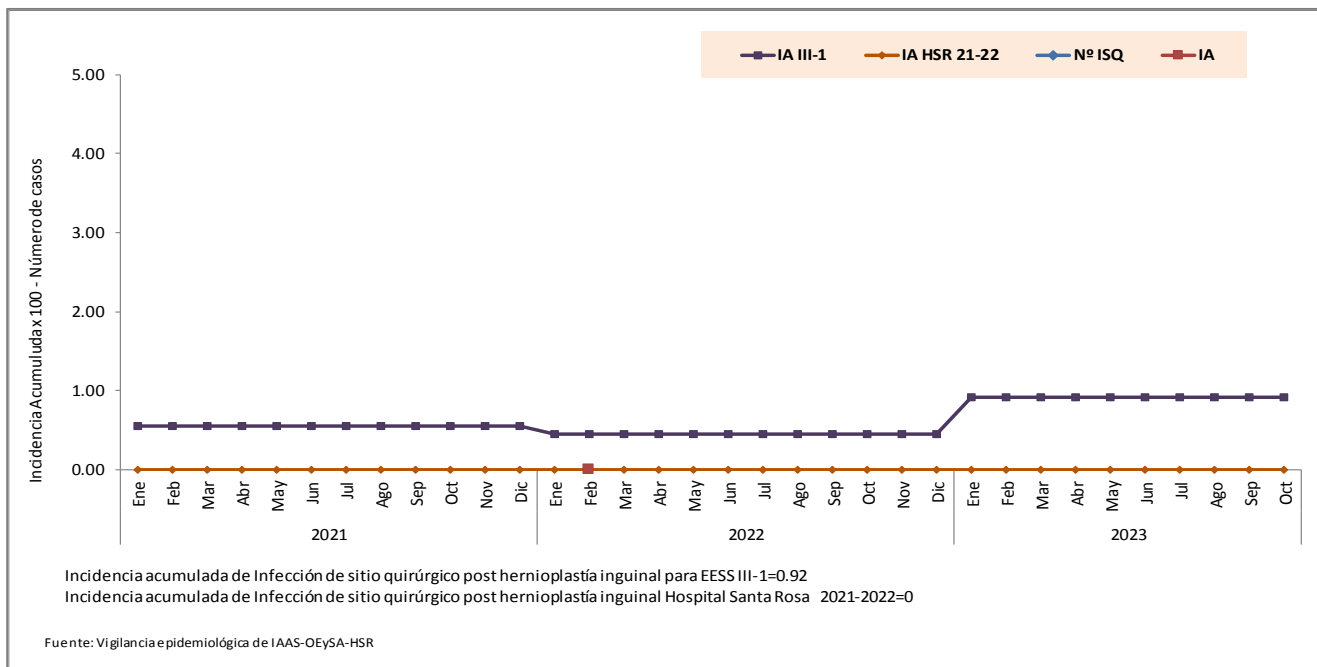


# TENDENCIA DE INCIDENCIA ACUMULADA MENSUAL DE LAS INFECCIONES DE SITIO QUIRÚRGICO EN COLECISTECTOMÍA DEL PERIODO 2021 - 2023



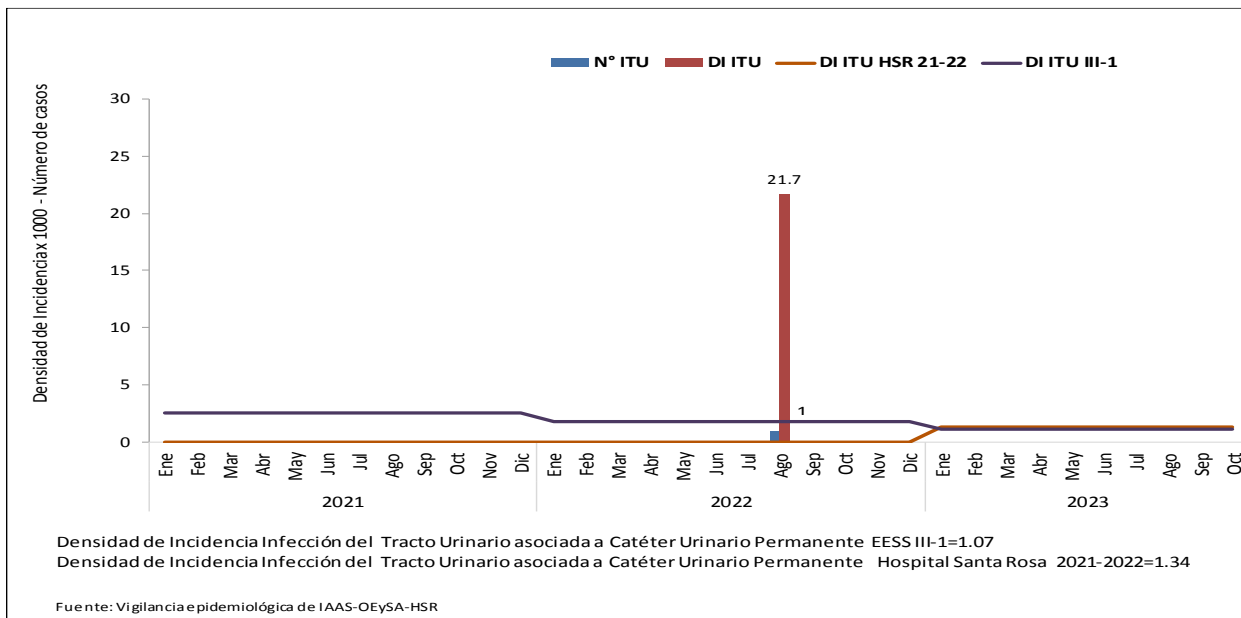
En el servicio de Cirugía general, en el mes de octubre del año 2023, no se presentan casos de infección de sitio quirúrgico pos colecistectomía; comparado con el mismo período al año 2022, presenta igual comportamiento, sin notificación de casos.

## TENDENCIA DE INCIDENCIA ACUMULADA MENSUAL DE INFECCIONES DE SITIO QUIRÚRGICO EN HERNIOPLASTIA INGUINAL DEL PERIODO 2021 - 2023




Durante el mes de octubre del año 2023, no se presentan casos de infección de sitio quirúrgico pos hernioplastia inguinal; comparado con el año previo, mantiene un similar comportamiento, sin casos notificados.

# TENDENCIA DE DENSIDAD DE INCIDENCIA DE INFECCIÓN URINARIA ASOCIADA A CATÉTER URINARIO PERMANENTE EN EL SERVICIO DE CIRUGÍA DEL PERIODO 2021 - 2023

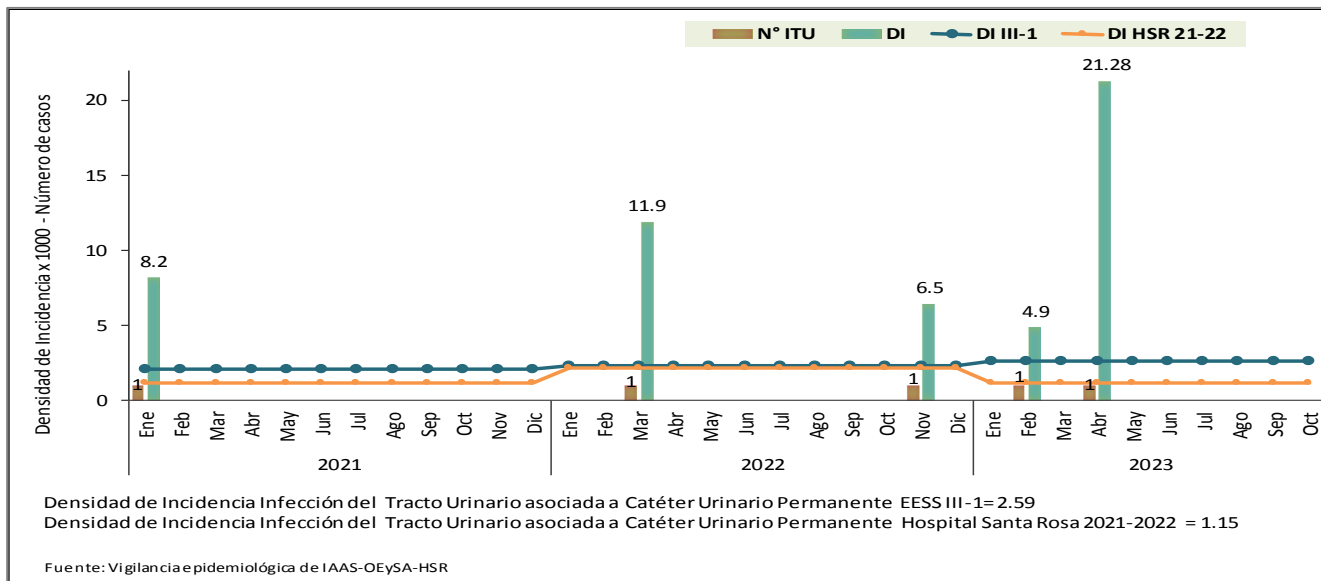


Al año 2023, durante el mes de octubre, no se notifican casos de infección de tracto urinario asociado a catéter urinario permanente; comparado con el año previo al mismo período, presenta igual comportamiento, sin notificación de casos.

# Medicina General



## TENDENCIA DE DENSIDAD DE INCIDENCIA DE INFECCIÓN URINARIA ASOCIADA A CATÉTER URINARIO PERMANENTE EN EL SERVICIO DE MEDICINA DEL PERIODO 2021 - 2023



En el servicio de Medicina General durante el mes de octubre, no se presentan casos de infección de tracto urinario asociado a catéter urinario permanente; en comparación al mismo periodo durante el año 2022, ocurre un similar comportamiento, sin casos notificados.

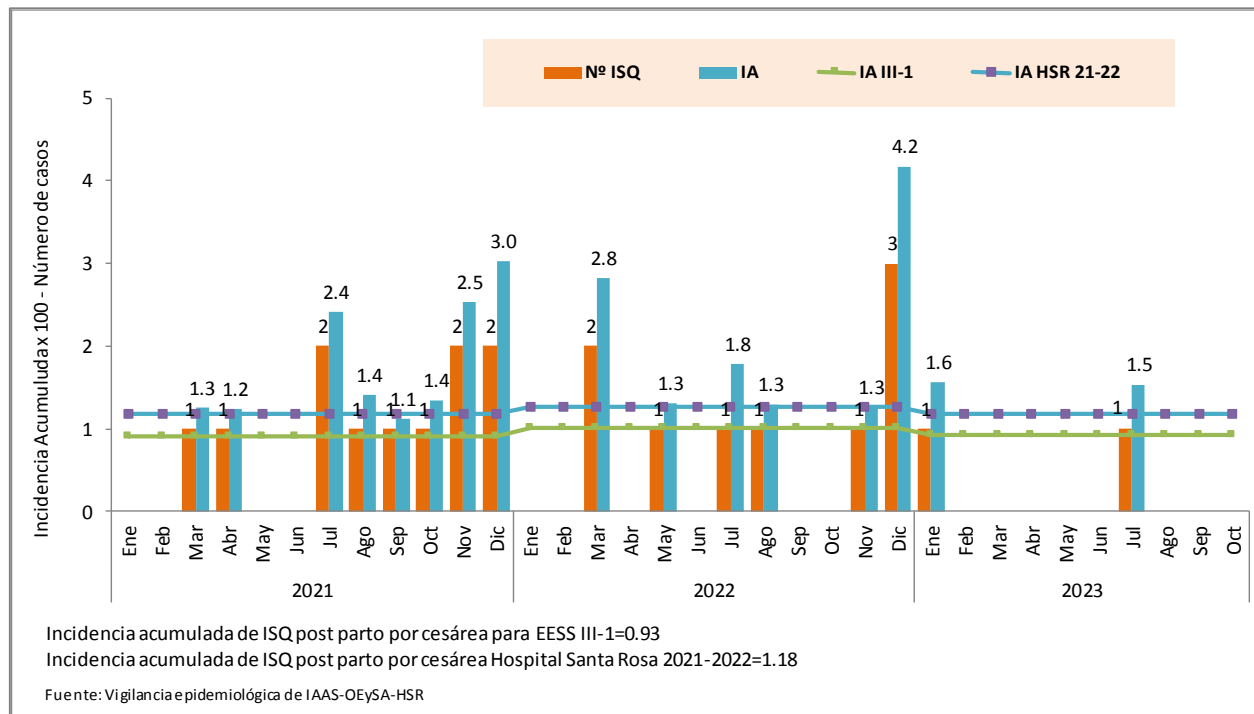




# Gineco-Obstetricia



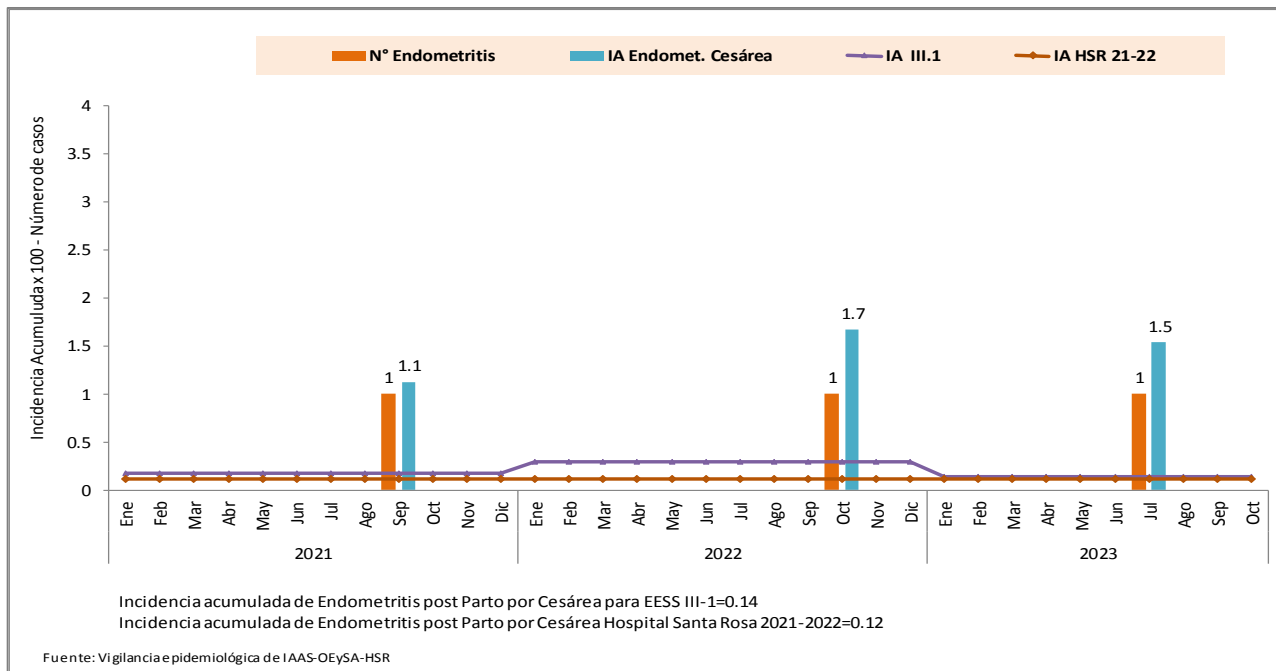
# TENDENCIA DE INCIDENCIA ACUMULADA MENSUAL DE INFECCIÓN DE SITIO QUIRÚRGICO POS CESÁREA DEL PERIODO 2021 - 2023



Durante el mes de octubre del año 2023, en el servicio de Gineco obstetricia, no se presentan casos de infección de sitio quirúrgico pos cesárea; en comparación al mismo periodo durante el año 2022, se observa similar comportamiento, sin notificación de casos.

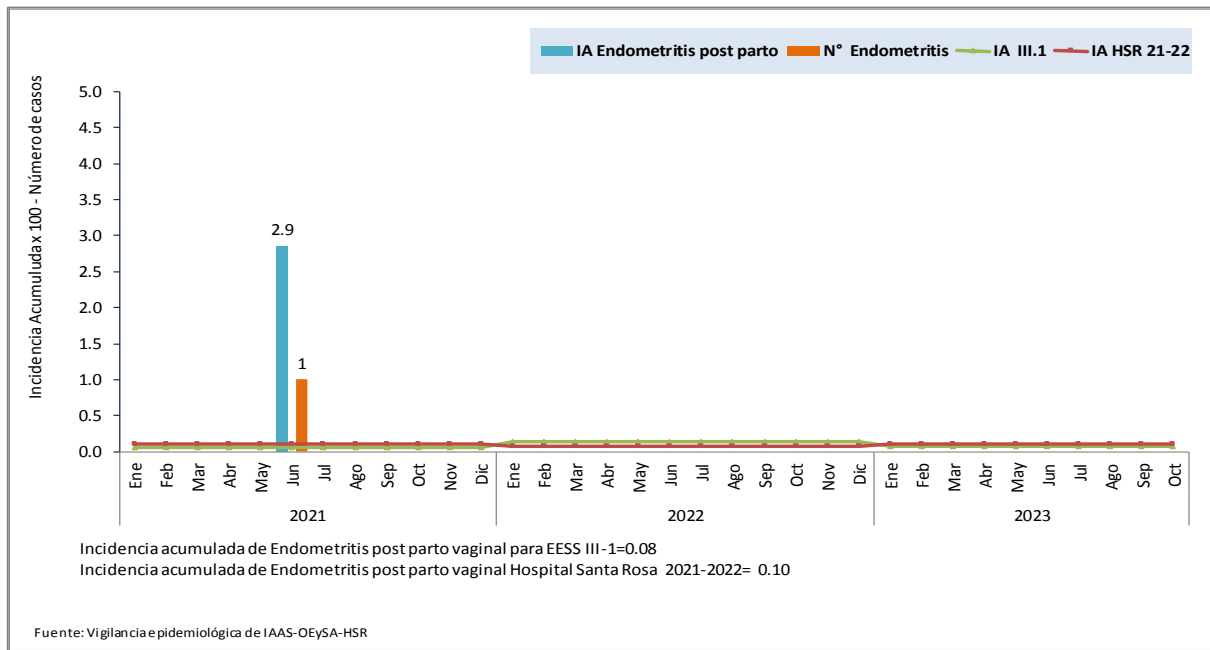


## TENDENCIA DE INCIDENCIA ACUMULADA MENSUAL DE ENDOMETRITIS DE PARTO POR CESÁREA DEL PERIODO 2021 - 2023



Al mes de octubre del año 2023, no se notifican casos de Endometritis puerperal; comparado con el año previo al mismo período, presenta un comportamiento diferente, con 01 caso notificado de IA de 1.7 por 100 partos por cesárea.

# TENDENCIA DE INCIDENCIA ACUMULADA MENSUAL DE ENDOMETRITIS POR PARTO VAGINAL DEL PERIODO 2021 - 2023

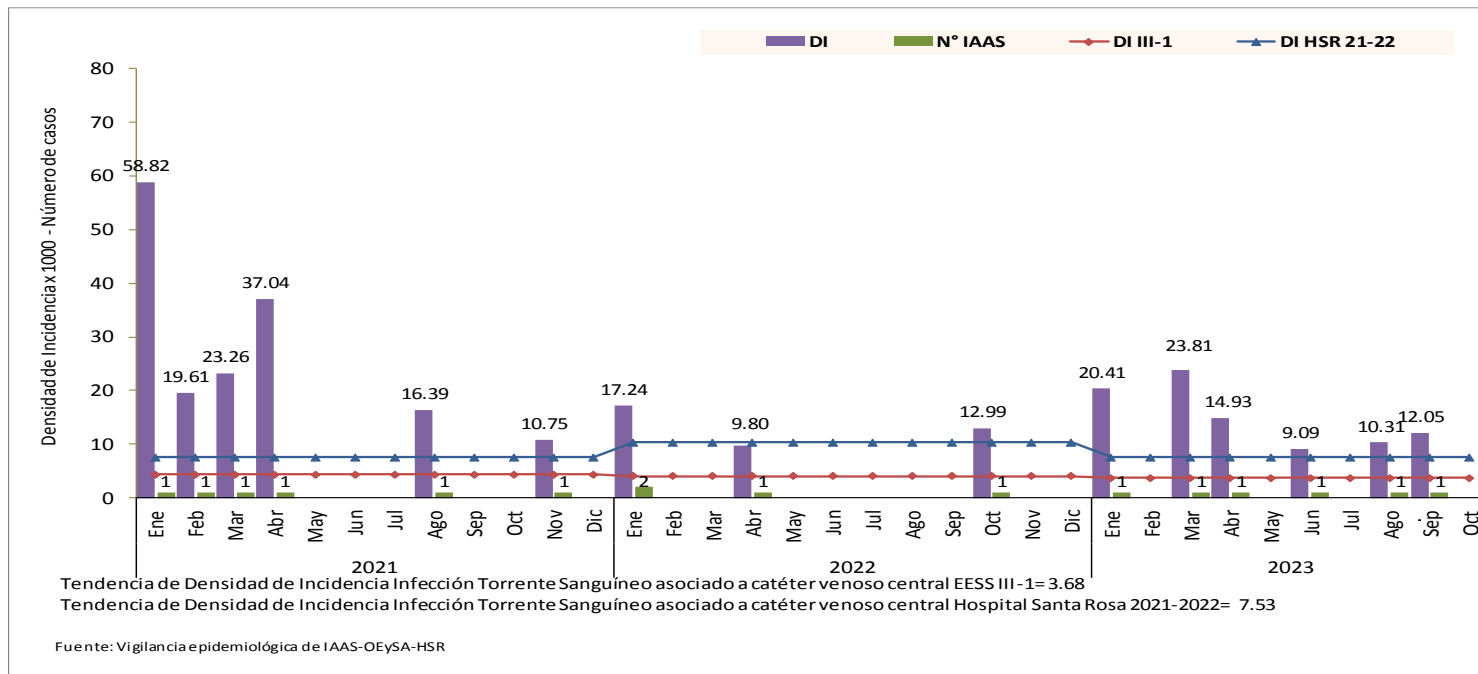


En el año 2023, durante el mes de octubre, no se presentan casos de Endometritis pos parto vaginal; en comparación al año previo, mantiene similar comportamiento, sin notificación de casos.

# Servicio de Neonatología

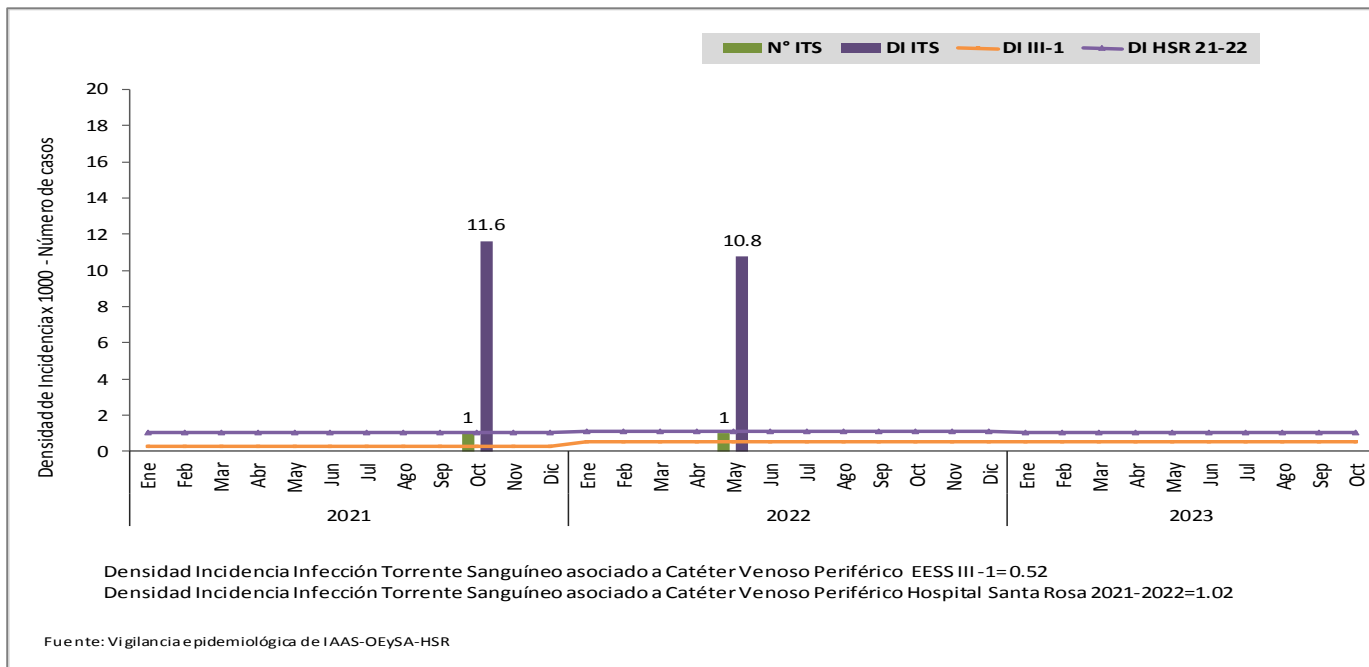


# TENDENCIA DE DENSIDAD DE INCIDENCIA DE INFECCIONES DEL TORRENTE SANGUÍNEO ASOCIADO A CATÉTER VENOSO CENTRAL EN NEONATOLOGÍA DEL PERIODO 2021 - 2023



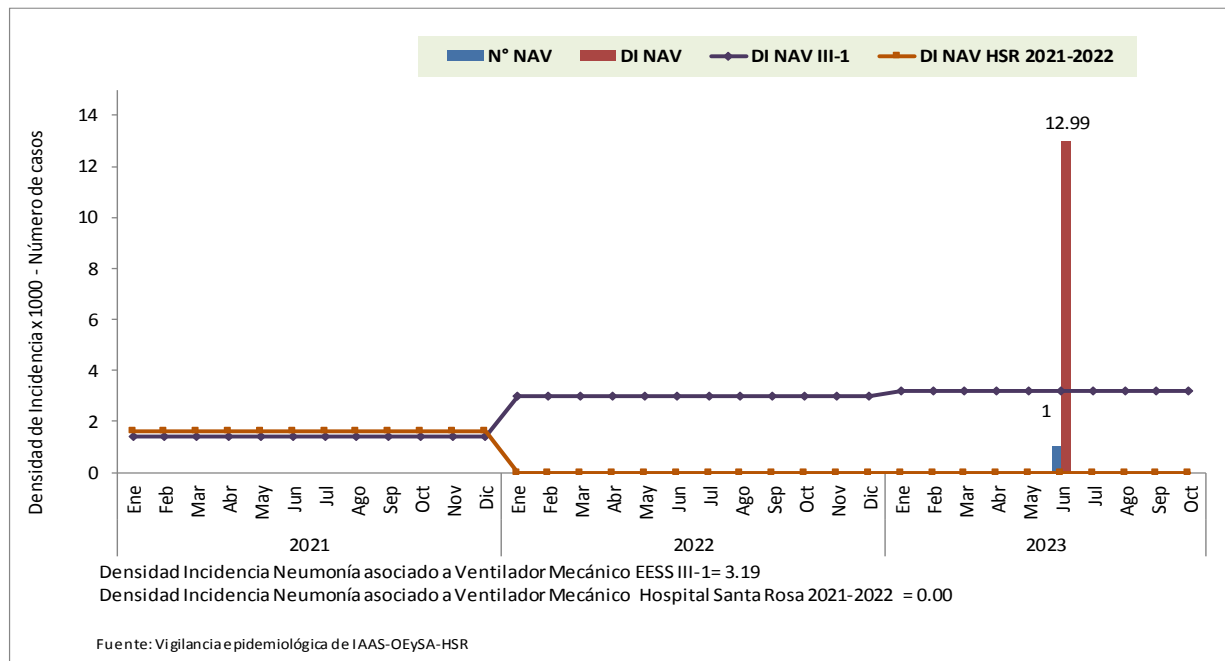
El servicio de Neonatología durante el mes de octubre, presenta casos de infección de torrente sanguíneo asociado a catéter venoso central; en comparación con el año 2022, ocurre diferente comportamiento, con la notificación de 01 caso, con una DI de 12.99 por 1000 días de exposición.

# TENDENCIA DE DENSIDAD DE INCIDENCIA DE INFECCIONES DEL TORRENTE SANGUÍNEO ASOCIADO A CATÉTER VENOSO PERIFÉRICO EN NEONATOLOGÍA DEL PERIODO 2021 - 2023



En el mes de octubre, no se presentaron casos de infección de torrente sanguíneo asociado a catéter venoso periférico; similar comportamiento presenta en el mismo periodo del año 2022, sin notificación de casos.

## TENDENCIA DE DENSIDAD DE INCIDENCIA DE NEUMONIAS ASOCIADAS A VENTILADOR MECÁNICO EN NEONATOLOGÍA DEL PERIODO 2021 - 2023



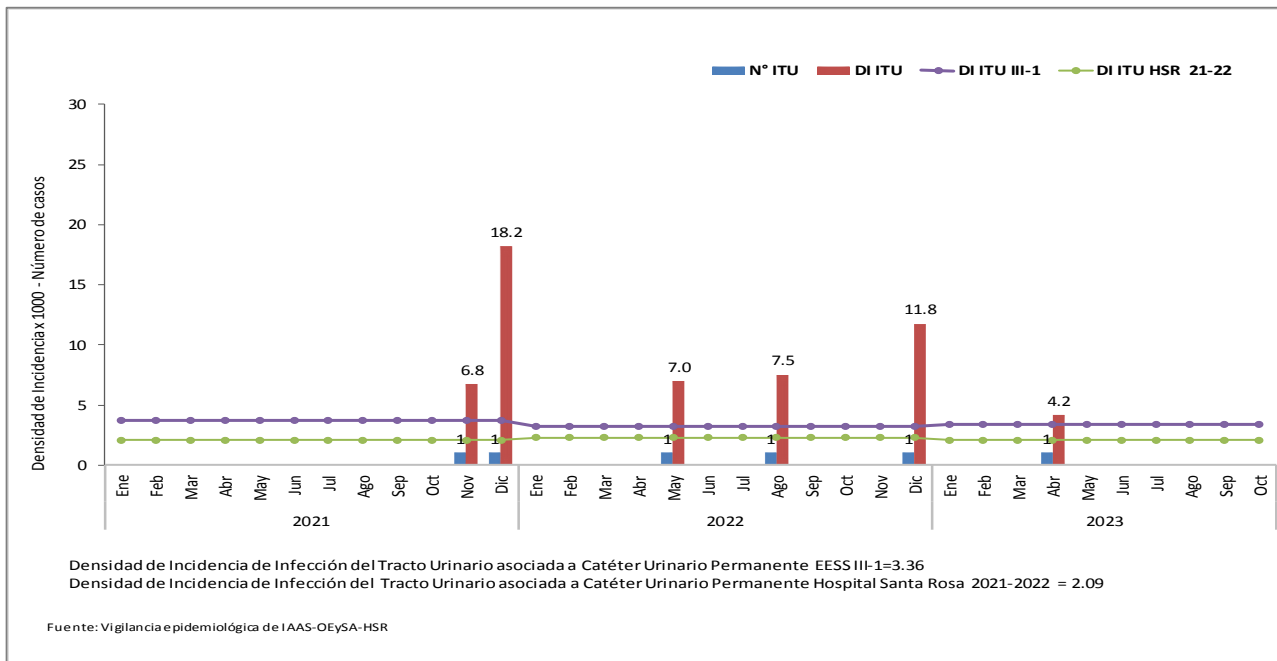
Durante el mes de octubre del presente año, no se registran casos de neumonía asociada a ventilación mecánica en el servicio de Neonatología; durante el año 2022 al mismo periodo, ocurre similar comportamiento, sin notificación de casos.



# Unidad de Cuidado Críticos Adultos

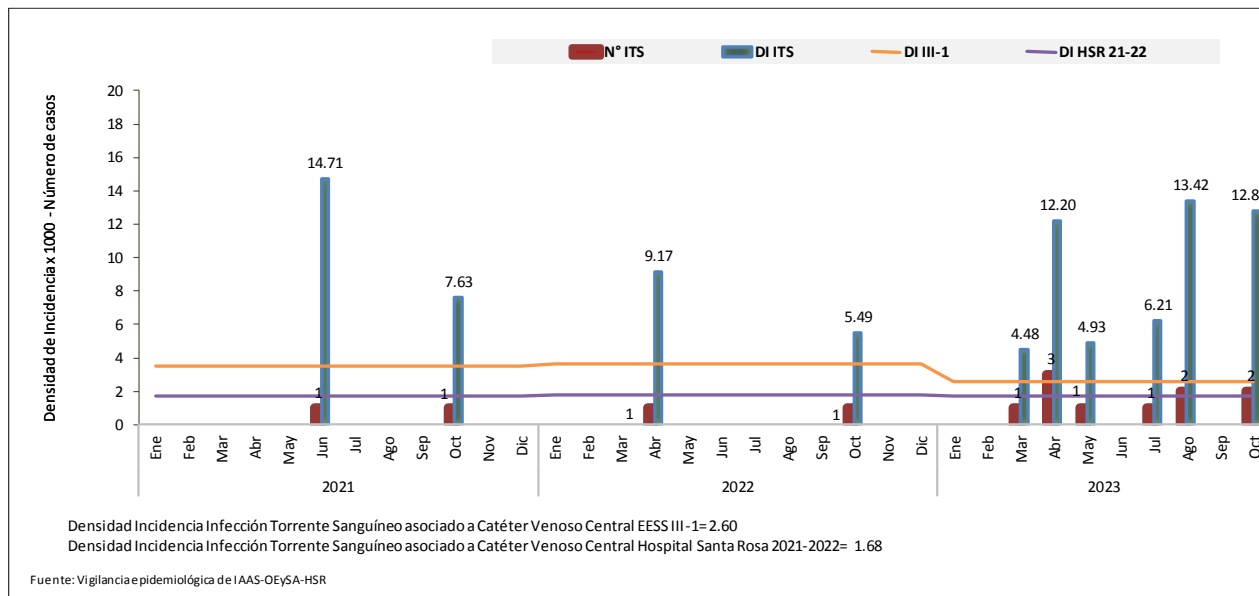


# TENDENCIA DE DENSIDAD DE INCIDENCIA DE LAS INFECCIONES DEL TRACTO URINARIO ASOCIADAS A CATÉTER URINARIO PERMANENTE EN UCI ADULTOS DEL PERIODO 2021 - 2023



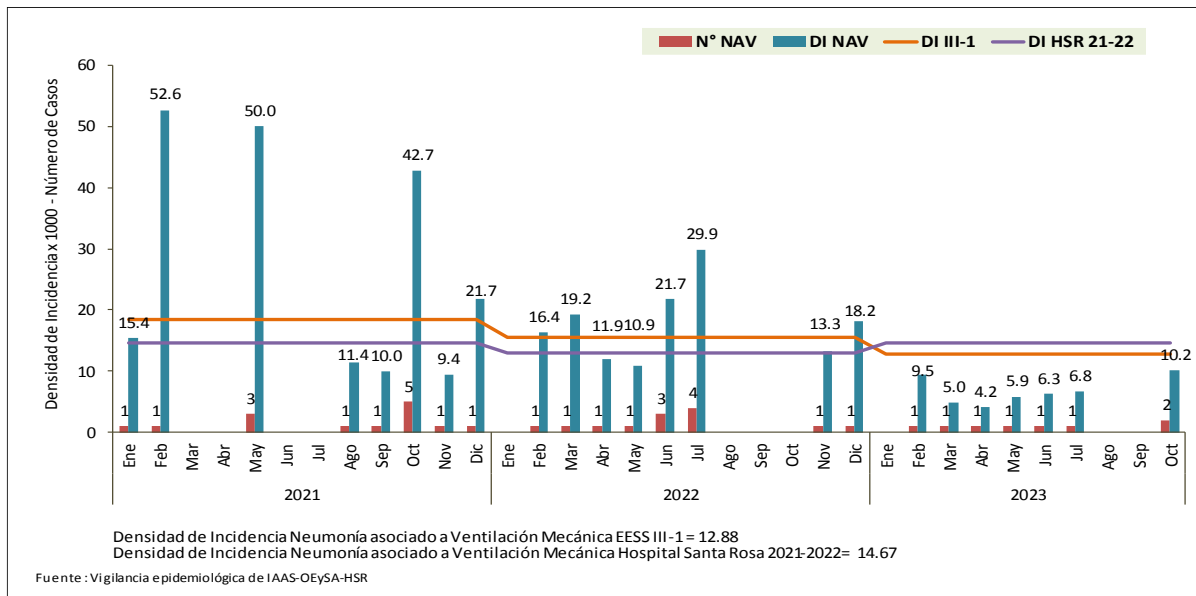
En el servicio de UCI general, en el mes de octubre del año 2023, no presenta casos de infección de tracto urinario asociado a catéter urinario permanente; igual comportamiento se observa al mismo periodo del año 2022, sin casos notificados.

# TENDENCIA DE DENSIDAD DE INCIDENCIA DE LAS INFECCIONES DEL TORRENTE SANGUÍNEO ASOCIADO A CATÉTER VENOSO CENTRAL EN UCI ADULTOS DEL PERIODO 2021 - 2023



Durante el mes de octubre del presente año, en el servicio de UCI adultos, presenta 02 casos de infección de torrente sanguíneo (ITS) asociado a catéter venoso central, con una DI de 12.82 x 1000 días de exposición, cifra mayor al valor referencial para establecimientos de la misma categoría y al promedio del HSR 2021 - 2022; en comparación con el año 2022, presenta similar comportamiento al mismo periodo, con 01 caso notificados con una DI de 5.49 x 1000 días de exposición.

## TENDENCIA DE DENSIDAD DE INCIDENCIA DE NEUMONIAS ASOCIADAS A VENTILADOR MECÁNICO EN UCI ADULTOS DEL PERIODO 2021 – 2023



Al mes de octubre del año 2023 en el servicio de UCI adultos, se registran 02 casos de neumonía asociada a ventilador mecánico, con una DI de 10.2 x 1000 días de exposición, cifra menor al valor referencial para establecimientos de la misma categoría y al promedio del HSR 2021 - 2022; en comparación al mismo periodo durante el 2022, presenta diferente comportamiento, sin registro de casos.

## INDICADOR ANUAL DE IAAS SUJETAS A VIGILANCIA EPIDEMIOLÓGICA EN EL HSR DEL PERIODO 2021 -2023\*

| SERVICIO           | INFECCIONES ASOCIADAS A LA ATENCIÓN DE SALUD | AÑO   |       |       | Valores de DI e IA referenciales de IAAS a nivel nacional y según categoría de los EESS del Nivel III-1. Boletín Epidemiológico del Perú SE -17 |
|--------------------|--|-------|-------|-------|---|
|                    |  | 2021  | 2022  | 2023* |   |
| CIRUGÍA            | ISO CCC                                      | 0     | 0.00  | 0.31  | 0.28  |
|                    | ISO HERNIOPLASTIA                            | 0     | 0.00  | 0     | 0.92  |
|                    | ITU por CUP                                  | 0     | 1.99  | 0     | 1.07  |
| MEDICINA GENERAL   | ITU por CUP                                  | 0.94  | 1.28  | 1.54  | 2.59  |
| GINECO-OBSTETRICIA | Endometritis por cesárea                     | 0.11  | 0.12  | 0.16  | 0.14  |
|                    | Endometritis por P. Eutócico                 | 0.19  | 0.00  | 0     | 0.08  |
|                    | ISO CÉSAREA                                  | 1.25  | 1.11  | 0.32  | 0.93  |
| NEONATOLOGÍA       | ITS por CVC                                  | 12.99 | 4.54  | 7.96  | 3.68  |
|                    | ITS CVP                                      | 1.08  | 0.95  | 0     | 0.52  |
|                    | NAVМ   | 0     | 0.00  | 0.18  | 3.19  |
| UCI GENERAL        | ITU por CUP                                  | 1.59  | 2.98  | 0.54  | 3.36  |
|                    | ITS por CVC                                  | 5.60  | 2.67  | 5.71  | 2.60  |
|                    | NAVМ   | 16.89 | 15.01 | 4.84  | 12.88   |

### RECORDAR:

Las IAAS seleccionadas para la **Acuerdos de Gestión 2023**, son:  
**Neumonía asociada a ventilación mecánica (NAVМ)** en el servicio de **UCI General** (**Logro esperado: 10.51**) e **Infección del tracto urinario asociada a catéter urinario permanente** en el servicio de **Cirugía** (**Logro esperado: 1.39**)

Semaforización de las DI e IA referenciales de IAAS a nivel nacional y según categoría de los EESS del Nivel III, al mes de \*octubre del año 2023. (**ROJO**: Por encima del valor referencial).