

Indicadores de vigilancia epidemiológica. Hospital Santa Rosa.

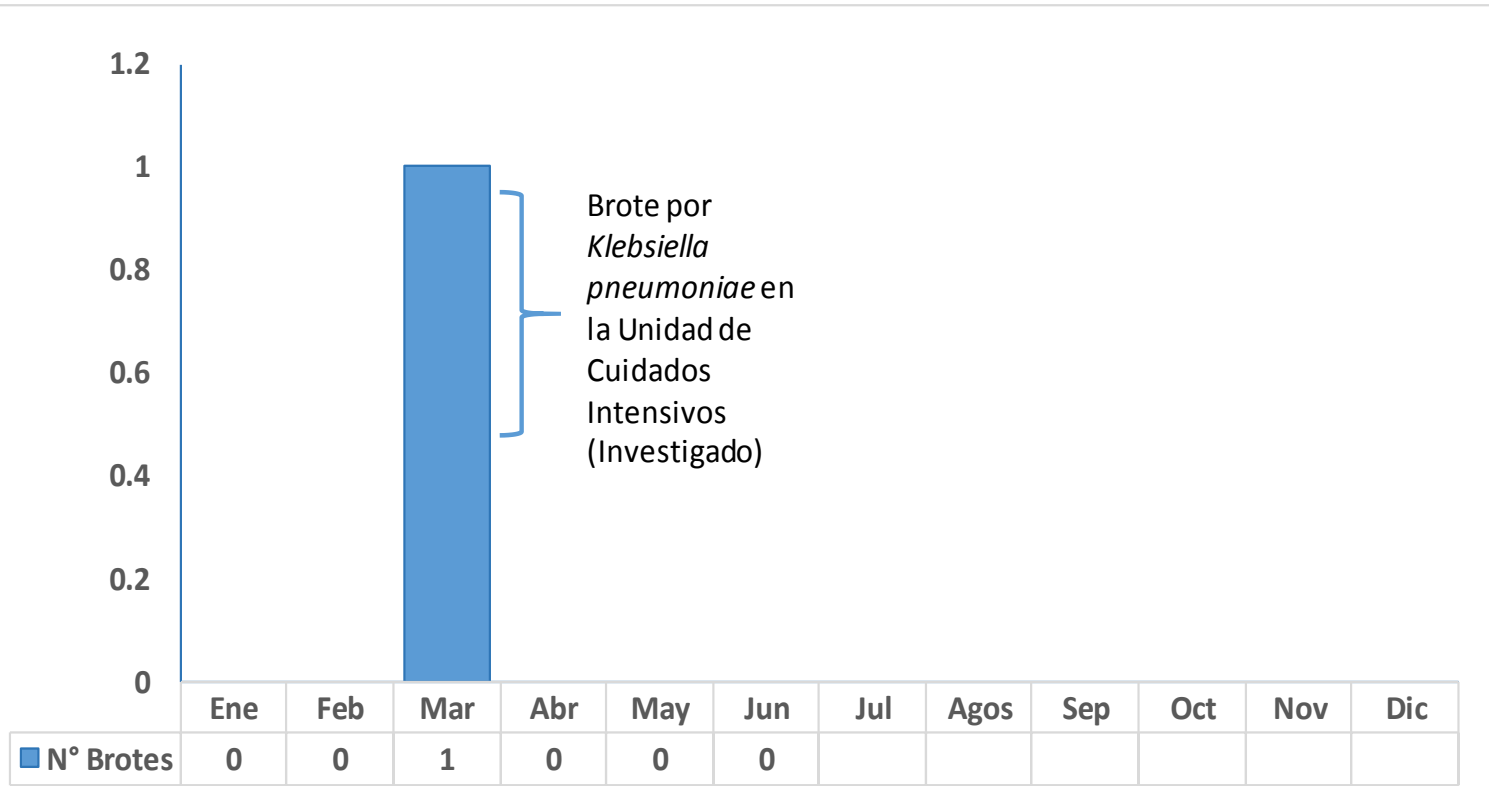
Nº Orden	Nombre del indicador	Construcción del indicador	Período	Fuente de verificación	Meta
1	Existencia de análisis de situación de salud en el área de influencia	ASIS elaborado y publicado	Anual	Base de datos de epidemiología Oficina de Estadística e Informática, SIS, Planeamiento Estratégico, Oficina de Personal, Estrategias VIH –SIDA, TBC, Materno Perinatal	01 ASIS Hospitalario al año
2	Porcentaje de brotes intrahospitalarios identificados investigados	$\frac{\text{Nº de brotes intrahospitalarios identificados - investigados en un período}}{\text{Nº de brotes identificados en el mismo período}} \times 100$	Mensual	Ficha de reporte de vigilancia de infecciones intrahospitalarias Base de datos de epidemiología	100%
3	Porcentaje de Notificación oportuna de la Oficina de Epidemiología	$\frac{\text{Nº de notificaciones oportunas a la DISA Lima Ciudad al mes}}{4} \times 100$	Mensual	Reporte de envío de información vía internet	100%
4	Tasa de accidentes del personal hospitalario relacionados con la Bioseguridad.	$\frac{\text{Nº de accidentes de trabajo relacionados con la bioseguridad (Según servicios y tipo de trabajador) ocurridos en un período}}{\text{Nº de trabajadores según tipo en el mismo período}} \times 100$	Mensual	Ficha epidemiológica de accidentes ocupacionales Base de datos de epidemiología	1%
5	Porcentaje de pacientes con diagnóstico confirmado de enfermedades de notificación obligatoria	$\frac{\text{Nº de pacientes derivados de otros servicios con otros diagnósticos confirmado de enfermedad de notificación obligatoria en un período}}{\text{Nº de pacientes derivados de otros servicios en el mismo período}} \times 100$	Mensual	Ficha de reporte, base de datos de epidemiología	52%
6	Porcentaje de tanques de agua contaminados	$\frac{\text{Nº de tanques con cloro residual > de 0.5mlg}}{\text{Nº de tanques}} \times 100$	Mensual	Informes de Salud ambiental	Ningún Tanque contaminado (0%)

Gráfico N° 01. Existencia de ASIS Hospitalario. HSR 2023

Nombre del indicador	Construcción del indicador	Período
Existencia del documento Análisis de Situación de Salud Hospitalario (ASIS Hospitalario)	ASIS 2023	En proceso de elaboración

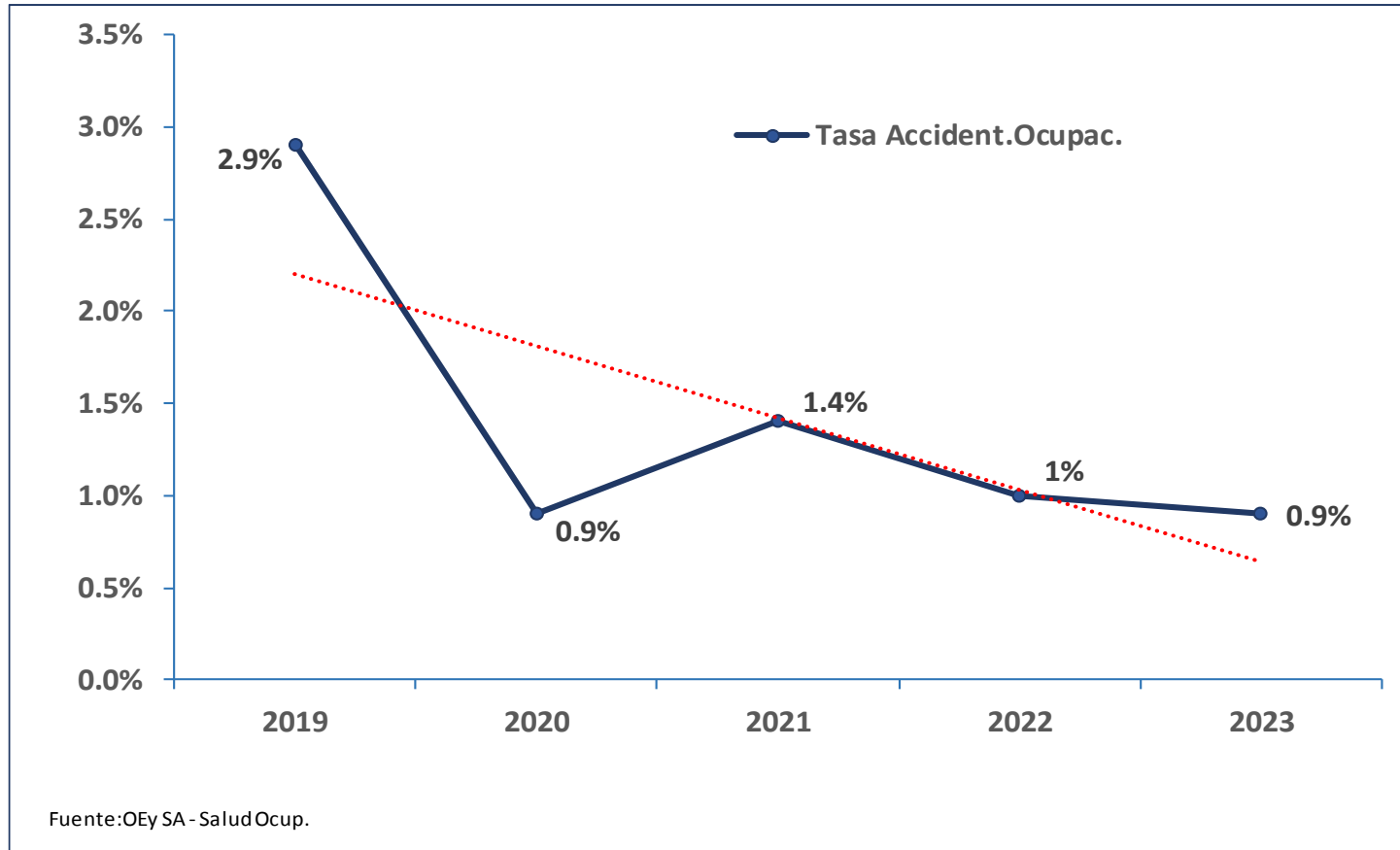
Fuente: Oficina de epidemiología y salud ambiental

Gráfico N° 02. Porcentaje de Brotes intrahospitalarios identificados/ Investigados. Hospital Santa Rosa 2023 (ene - jun)



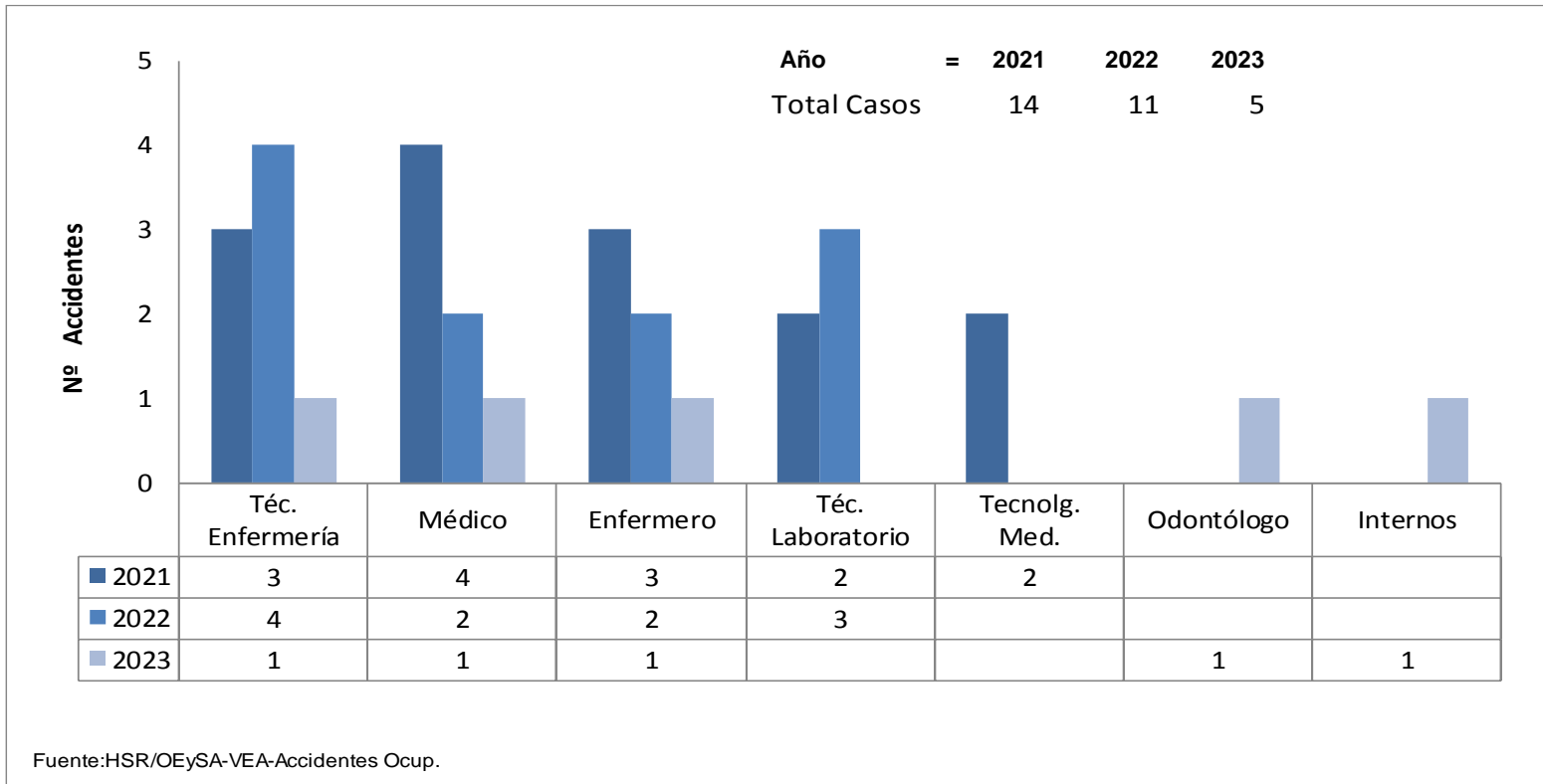
Fuente: HSR-OE y SA-VEA

Gráfico N°04. Tasa de accidentes del personal de salud con material biocontaminado. Hospital Santa Rosa. 2019 – 2023 *(ene- mar)



*Información recibida sólo hasta el primer trimestre del 2023

Gráfico N°05. Número de accidentes del personal de salud con material biocontaminado. Hospital Santa Rosa. 2021 – 2023 *(ene- mar)



*Información recibida sólo hasta el primer trimestre del 2023

Gráfico N°06. Accidentes del personal de salud con material biocontaminado. Según lugar de ocurrencia 2021 – 2023 *(ene - mar)

Servicio	2021	2022	2023	Total general
Carpa Covid	2			2
Central Esterilizacion		1		1
Centro Quirúrgico	1	2	1	4
Cirugía General Hosp.			1	1
Consultorios Externos	1		2	3
Emergencia	6			6
Gineco Obstetia Hosp.		1		1
Laboratorio	2	3		5
Medicina General	1	1		2
Medicina General Hosp.		2	1	3
UCI Covid	1	1		2
Total general	14	11	5	30

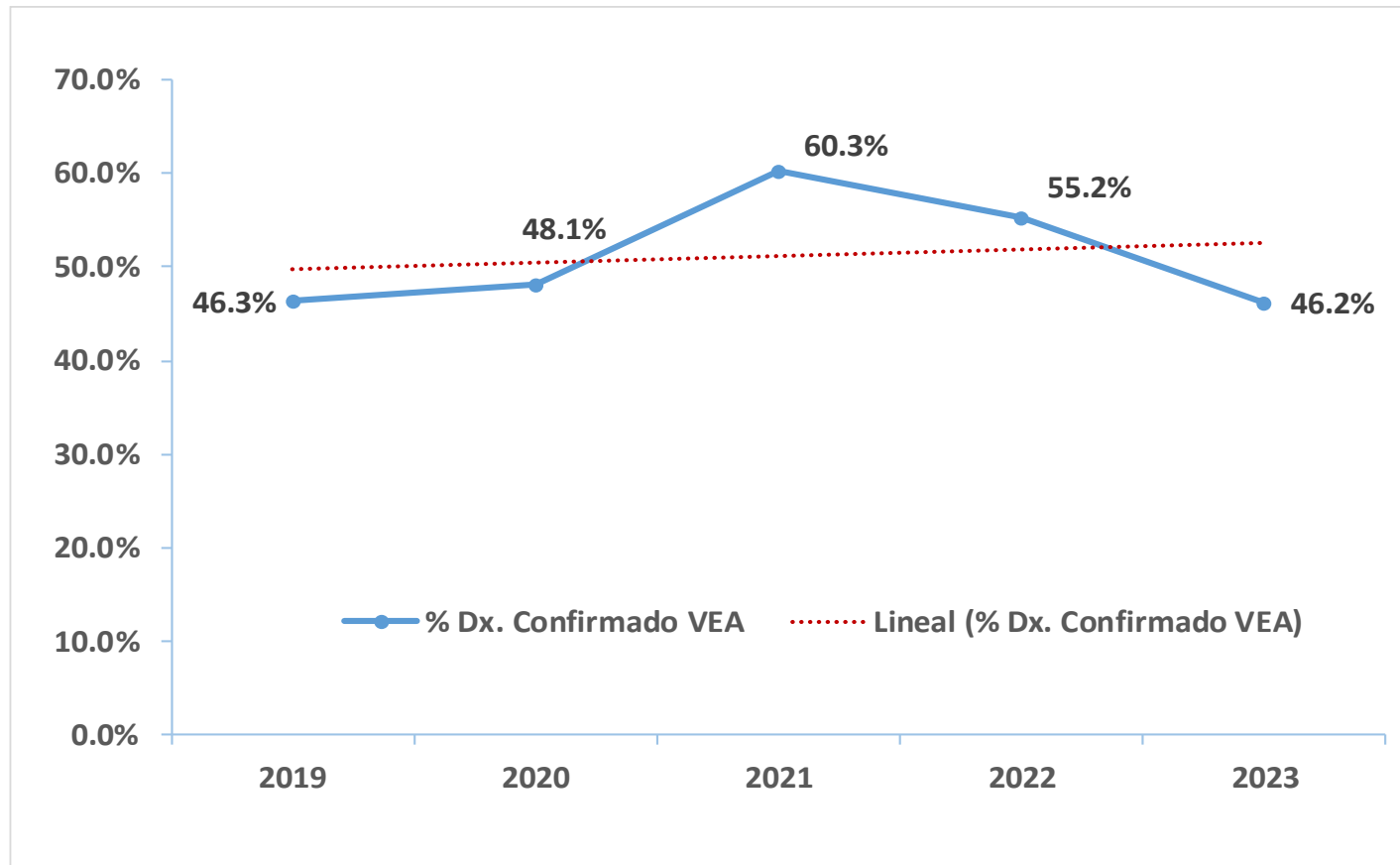
*Información recibida sólo hasta el primer trimestre del 2023

Gráfico N° 07. Notificación de Casos según Tipo de Diagnóstico. Hospital Santa Rosa. 2023 (ene - jun)

Año	Confirmado	Descartado	Probable	Sospechoso	Total general
2020	38	39	2		79
2021	35	22	1		58
2022	117	94	1		212
2023	127	128	18	2	275
Total general	317	283	22	2	624

Fuente: HSR-OE y SA

Gráfico N° 08. Porcentaje de Pacientes con Diagnóstico Confirmado de enfermedades de notificación obligatoria. Hospital Santa Rosa. 2019 - 2023 (ene - jun)



Fuente: OE y SA – Salud Ocupacional

Gráfico N°09. Porcentaje de Pacientes con Diagnóstico Confirmado, de enfermedades de notificación obligatoria. Hospital Santa Rosa. 2023 (ene - jun)

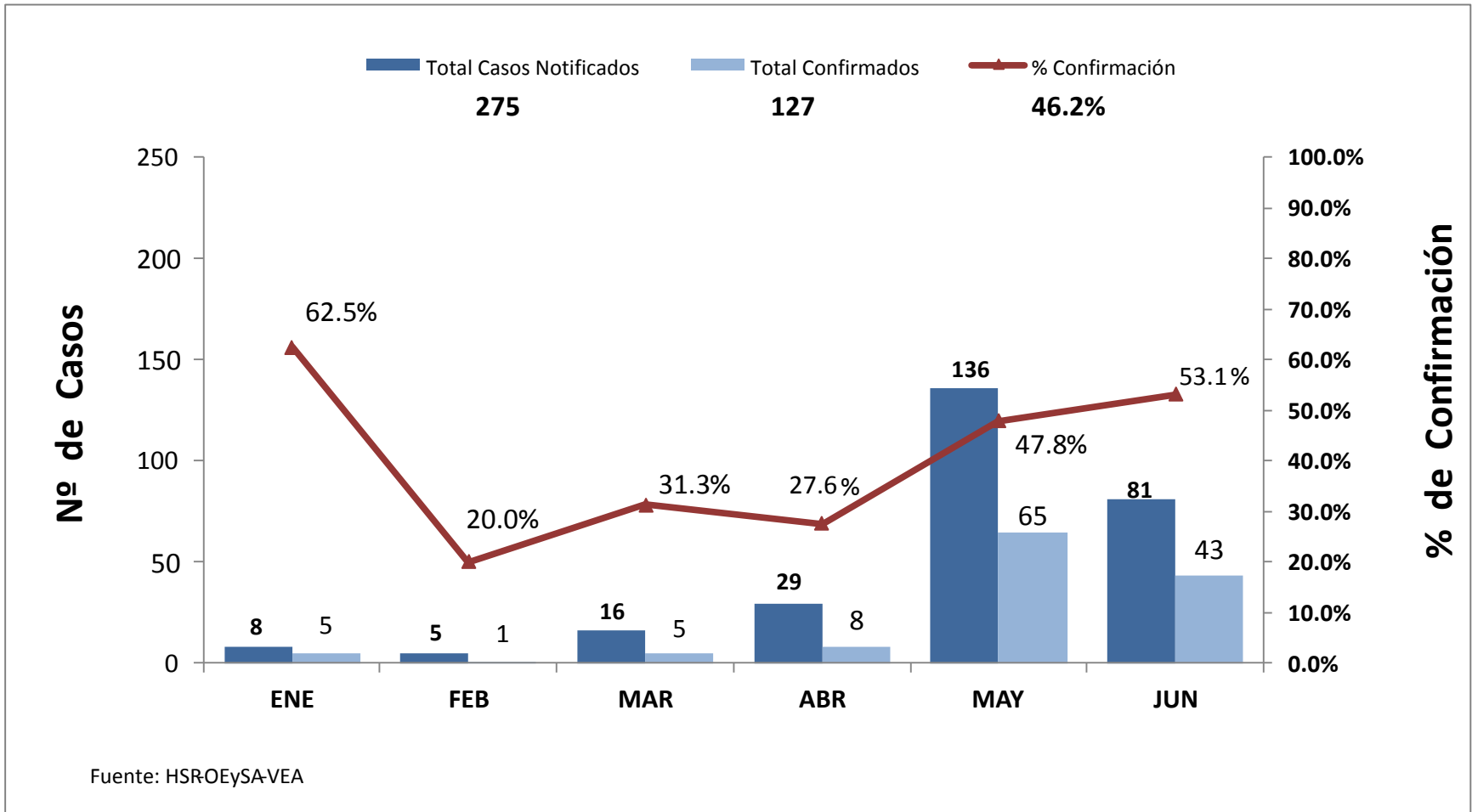


Gráfico N° 10. Porcentaje de Tanques y Cisternas de agua Contaminadas. Hospital Santa Rosa. 2023 *(ene - jun)

