



HOSPITAL
SANTA ROSA
PUEBLO LIBRE



OFICINA DE ESTADISTICA E INFORMATICA

©2023 Elaborado por la Unidad de Procesamiento

CONSULTA EXTERNA ESTADÍSTICAS MÉDICAS

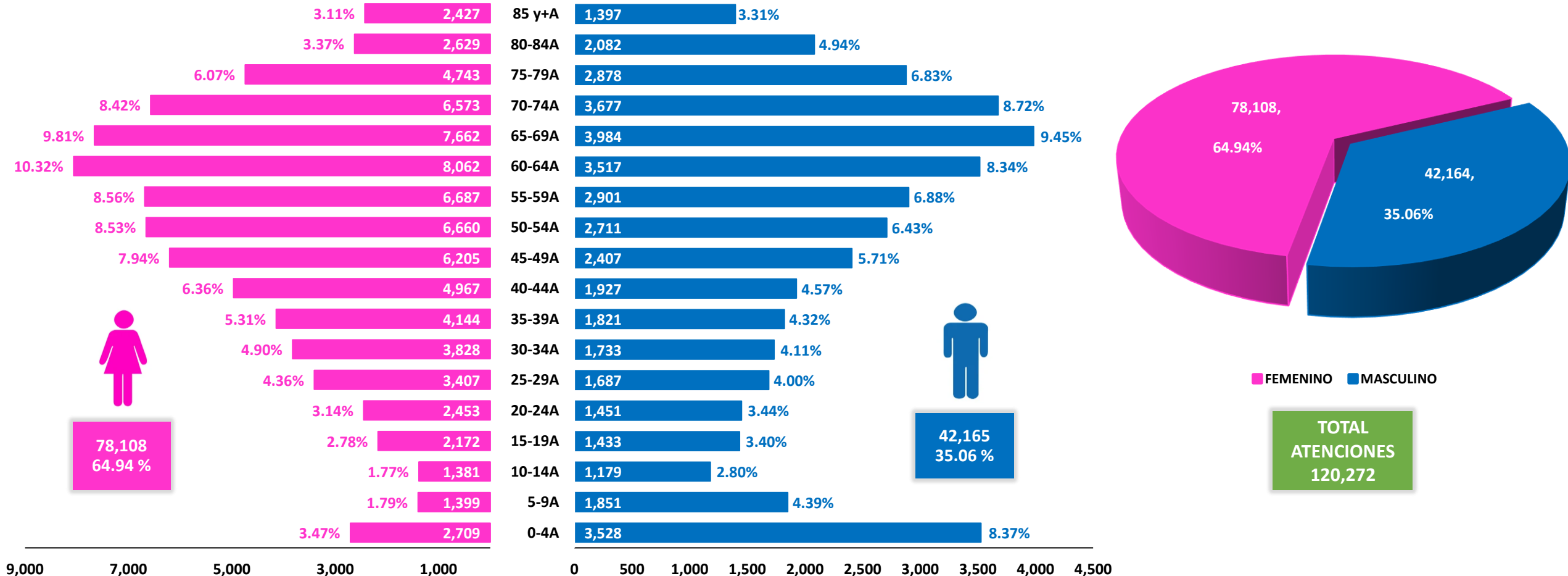
PERIODO: ENERO -SETIEMBRE, 2023



EL PERÚ PRIMERO

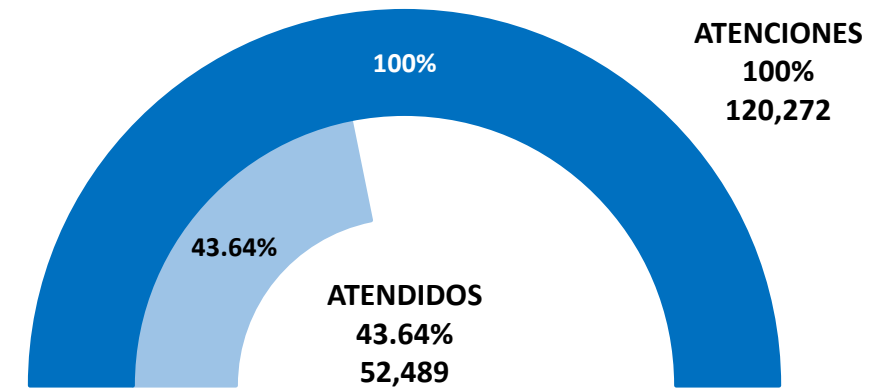
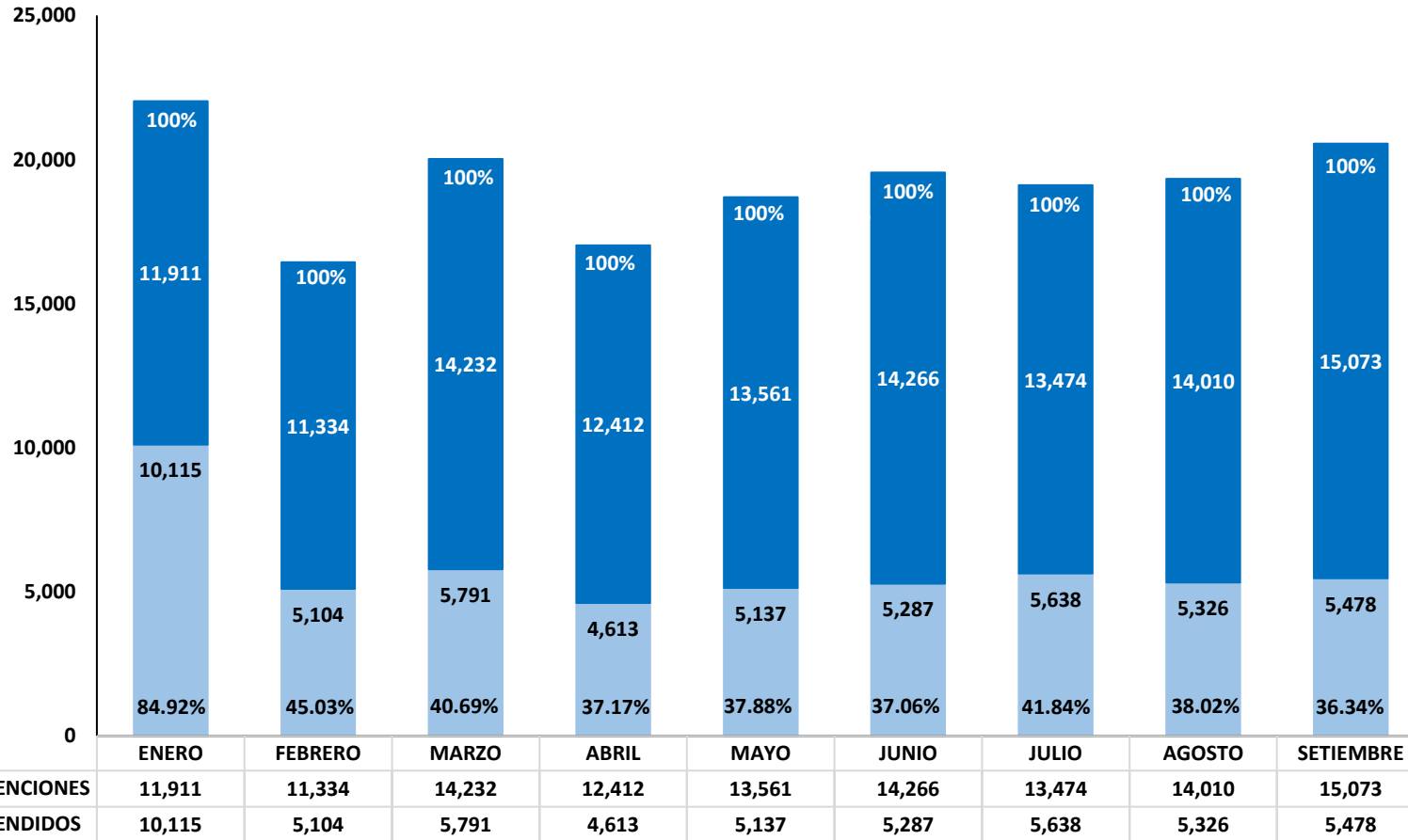
ATENCIONES MÉDICAS EN CONSULTA EXTERNA, SEGÚN PIRÁMIDE POBLACIONAL

PERIODO ENERO – SETIEMBRE, 2023



ATENDIDOS Y ATENCIONES MÉDICAS EN CONSULTA EXTERNA

PERIODO ENERO – SETIEMBRE, 2023

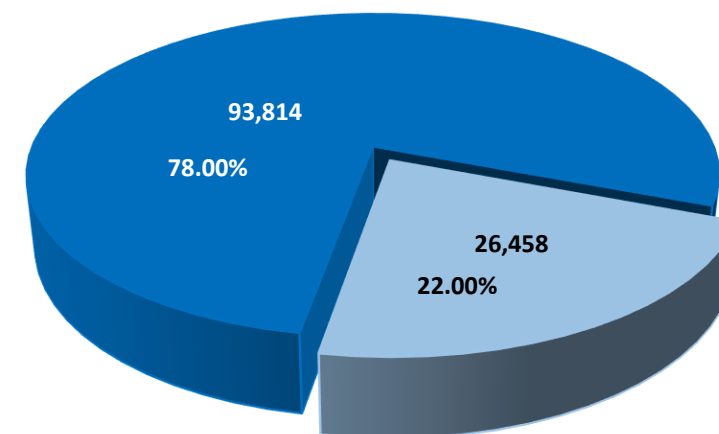
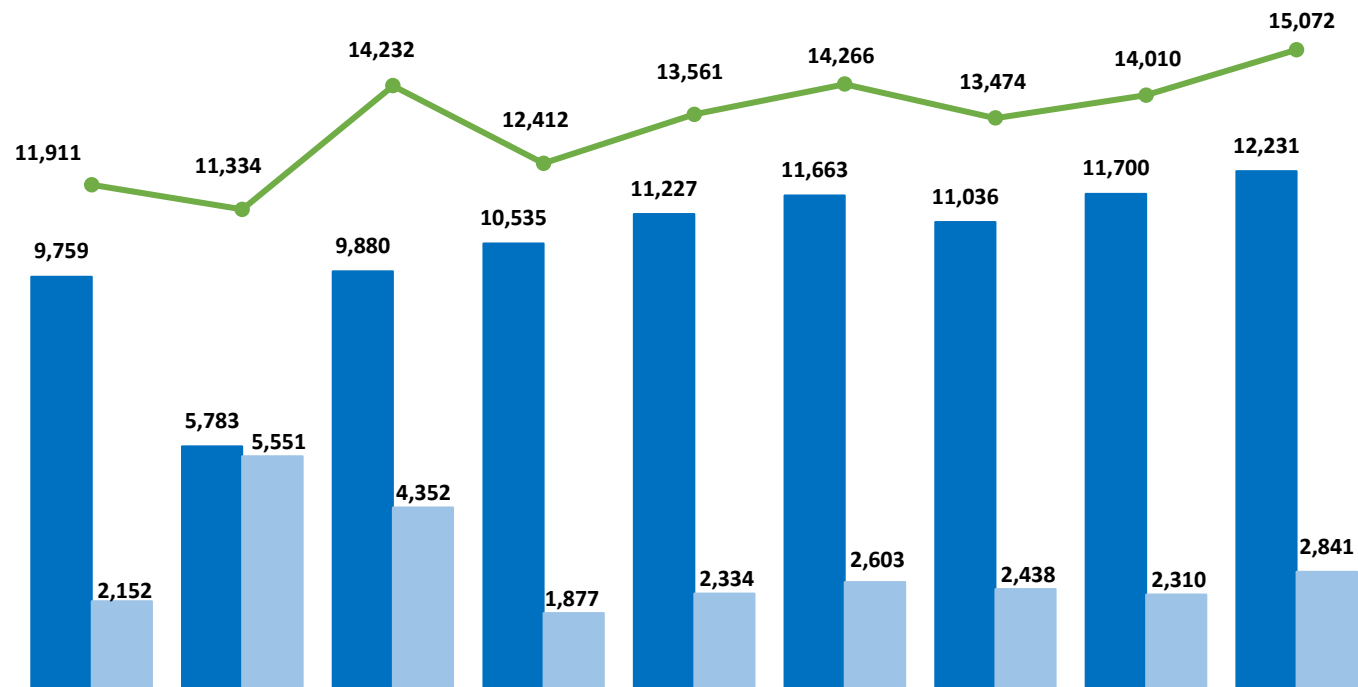


TOTAL DE ATENDIDOS
52,489
52.64%

TOTAL DE ATENCIONES
120,272
100%

ATENCIONES MÉDICAS EN CONSULTA EXTERNA, SEGÚN FINANCIADOR

PERIODO ENERO – SETIEMBRE, 2023



■ S.I.S ■ PAGANTE

PAGANTE
26,458
22.00%

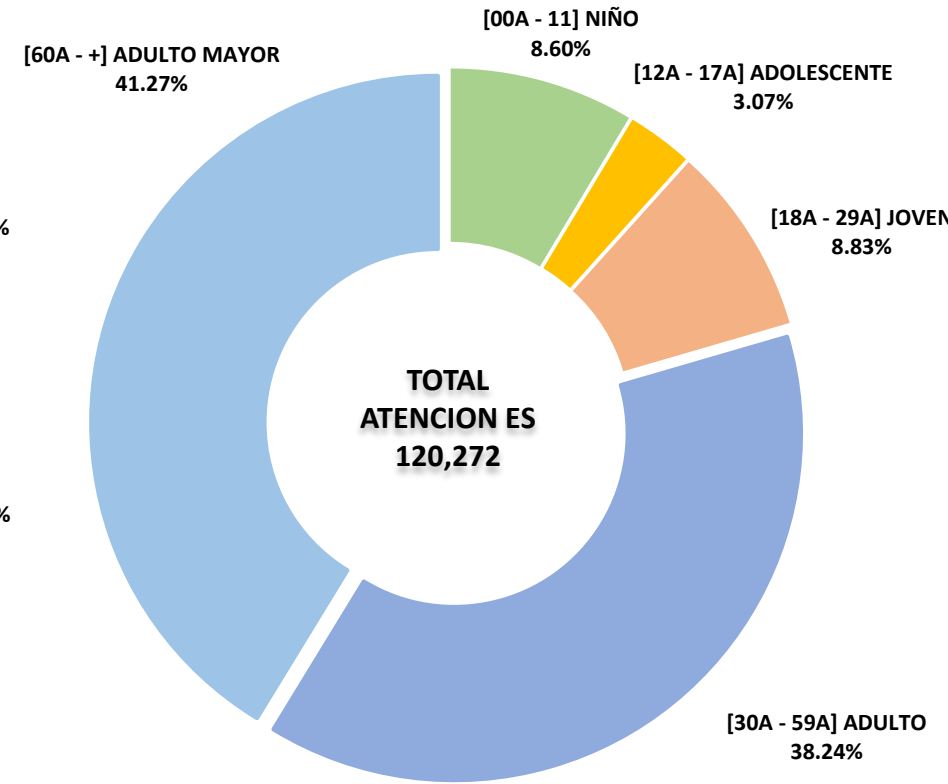
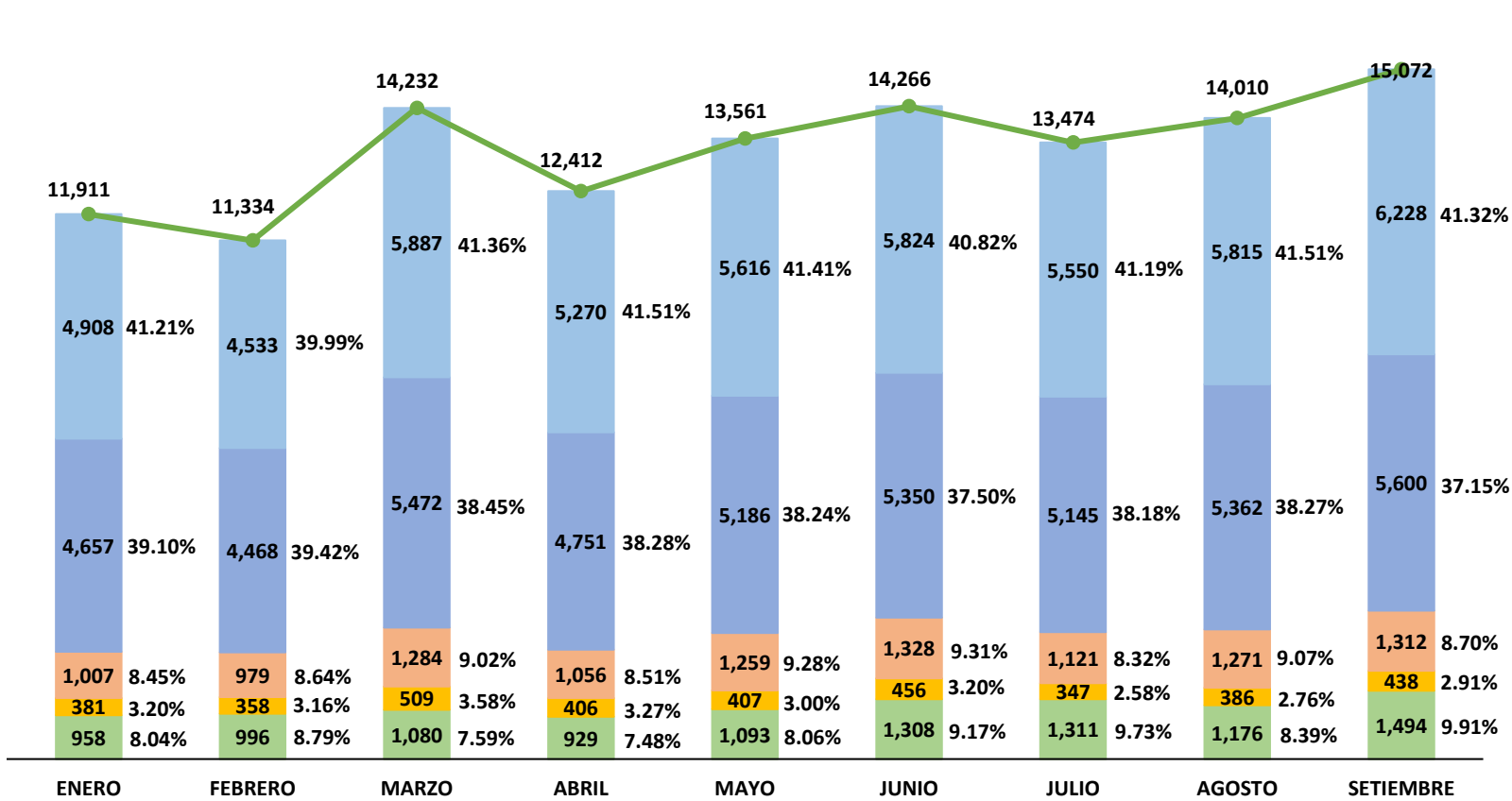
SIS
93,814
78.00%

TOTAL DE ATENCIONES
120,272

	ENERO	FEBRERO	MARZO	ABRIL	MAYO	JUNIO	JULIO	AGOSTO	SETIEMBRE
■ S.I.S	9,759	5,783	9,880	10,535	11,227	11,663	11,036	11,700	12,231
■ PAGANTE	2,152	5,551	4,352	1,877	2,334	2,603	2,438	2,310	2,841
● TOTALES	11,911	11,334	14,232	12,412	13,561	14,266	13,474	14,010	15,072

ATENCIONES MÉDICAS EN CONSULTA EXTERNA, SEGÚN ETAPA DE VIDA

PERIODO ENERO – SETIEMBRE, 2023



ATENCIONES MÉDICAS EN CONSULTA EXTERNA, SEGÚN DISTRITO

PERIODO ENERO – SETIEMBRE, 2023

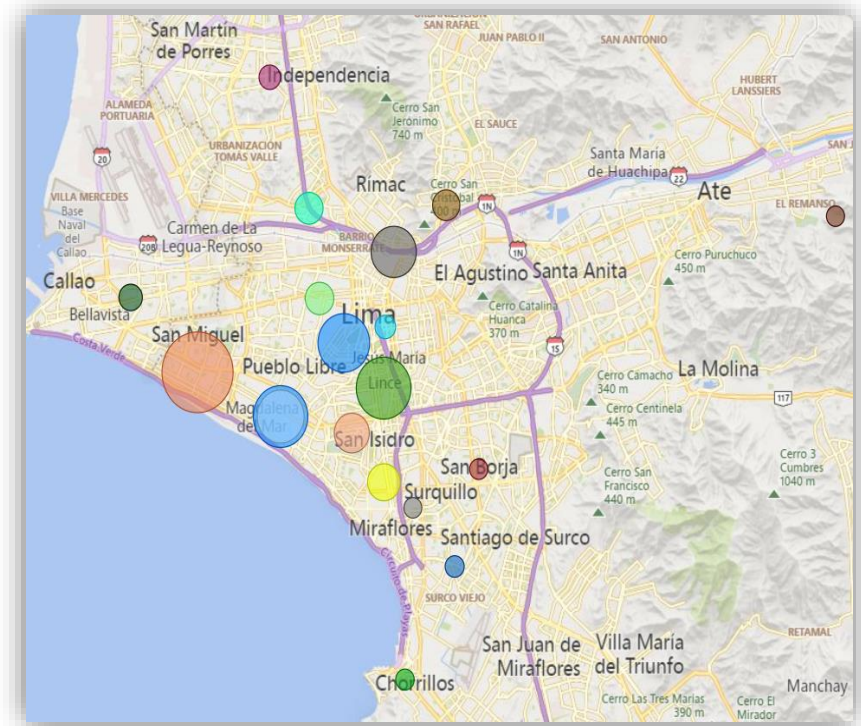
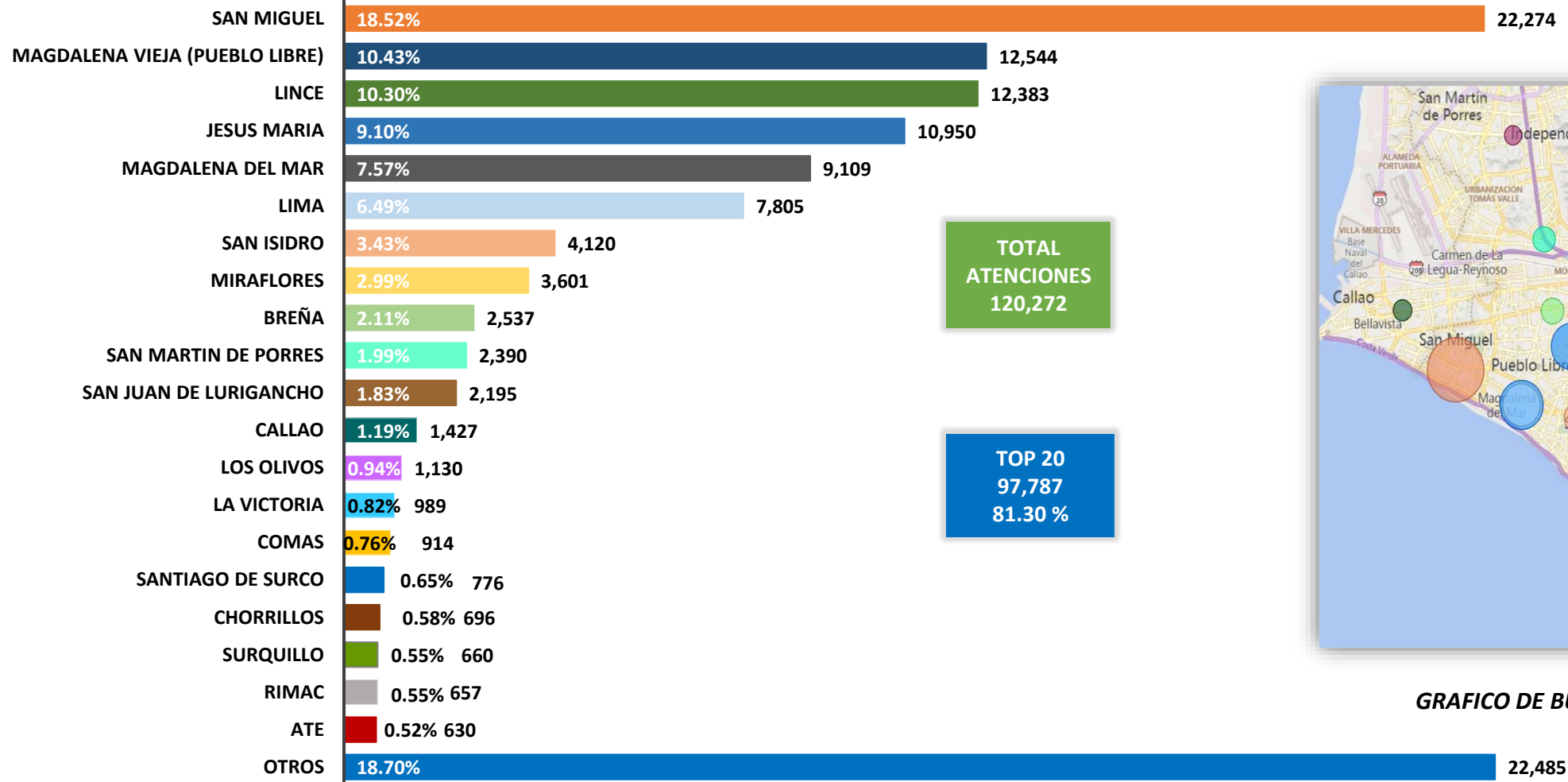


GRAFICO DE BURBUJA EN MAPA- DISTRITOS

MORBILIDAD EN CONSULTA EXTERNA, MEDICINA GENERAL Y ESPEC.

PERIODO ENERO – SETIEMBRE, 2023

COD_ITEM	DESCRIPCION_ITEM	0-28 Días	29D-11 Meses	1-4 Años	5-9 Años	10-14 Años	15-19 Años	20-49 Años	50-64 Años	65 + Años	TOTAL	%
K30X	DISPEPSIA	0	0	0	0	8	56	409	453	434	1,360	2.75%
E038	OTROS HIPOTIROIDISMOS ESPECIFICADOS	0	0	0	0	11	15	361	384	531	1,302	2.64%
M199	ARTROSIS NO ESPECIFICADA	0	0	0	1	1	5	267	490	487	1,251	2.53%
K295	GASTRITIS CRONICA NO ESPECIFICADA	0	0	0	0	1	19	339	457	374	1,190	2.41%
K590	CONSTIPACION	0	0	1	4	20	69	292	268	409	1,063	2.15%
E117	DIABETES MELLITUS NO INSULINODEPENDIENTE CON COMPLICACIONES MULTIPLES	0	0	0	0	0	2	160	336	448	946	1.92%
I10X	HIPERTENSION ESENCIAL (PRIMARIA)	0	0	0	0	2	3	101	256	411	773	1.56%
K219	ENFERMEDAD DEL REFLUJO GASTROESOFAGICO SIN ESOFAGITIS	0	1	0	0	7	25	219	225	210	687	1.39%
E669	OBESIDAD NO ESPECIFICADA	0	0	0	7	20	28	296	184	133	668	1.35%
M545	LUMBAGO NO ESPECIFICADO	0	0	0	0	1	5	173	233	242	654	1.32%
F412	TRASTORNO MIXTO DE ANSIEDAD Y DEPRESION	0	0	0	0	0	12	182	173	278	645	1.31%
D519	ANEMIA POR DEFICIENCIA DE VITAMINA B 12 SIN OTRA ESPECIFICACION	0	0	0	0	2	5	69	67	446	589	1.19%
D500	ANEMIA POR DEFICIENCIA DE HIERRO SECUNDARIA A PERDIDA DE SANGRE (CRONICA)	0	1	0	0	5	9	204	111	238	568	1.15%
G402	EPILEPSIA Y SINDROMES EPILEPTICOS SINTOMATICOS RELACIONADOS CON LOCALIZACIONES (FOCALES)	0	0	0	7	10	58	347	98	43	563	1.14%
N189	ENFERMEDAD RENAL CRONICA NO ESPECIFICADA	0	0	0	0	0	1	41	162	354	558	1.13%
B980	HELICOBACTER PYLORI [H. PYLORI] COMO CAUSA DE ENFERMEDADES CLASIFICADAS EN OTROS CAPITULOS	0	0	0	0	0	2	165	220	136	523	1.06%
K293	GASTRITIS CRONICA SUPERFICIAL	0	0	0	0	0	4	144	209	166	523	1.06%
K589	SINDROME DEL COLON IRRITABLE SIN DIARREA	0	0	0	0	1	1	145	205	132	484	0.98%
E780	HIPERCOLESTEROLEMIA PURA	0	0	0	1	2	0	60	171	242	476	0.96%
M542	CERVICALGIA	0	0	0	0	0	7	121	163	161	452	0.92%
TOTAL TOP 20		0	2	1	20	91	326	4,095	4,865	5,875	15,275	30.92%
OTROS		1	85	358	540	516	949	8,916	9,375	13,383	34,123	69.08%
TOTAL GENERAL		1	87	359	560	607	1,275	13,011	14,240	19,258	49,398	100%

MORBILIDAD EN CONSULTA EXTERNA, CIRUGIA Y ESPEC.

PERIODO ENERO – SETIEMBRE, 2023

COD_ITEM	DESCRIPCION_ITEM	0-28 Días	29D-11 Meses	1-4 Años	5-9 Años	10-14 Años	15-19 Años	20-49 Años	50-64 Años	65 + Años	TOTAL	%
H259	CATARATA SENIL NO ESPECIFICADA	0	0	0	0	0	0	2	182	996	1,180	5.99%
H526	OTROS TRASTORNOS DE LA REFRACCION	0	0	5	44	65	55	310	391	246	1,116	5.67%
I872	INSUFICIENCIA VENOSA (CRONICA) (PERIFERICA)	0	0	0	0	0	1	84	183	292	560	2.84%
H110	PTERIGION	0	0	0	0	0	1	131	232	179	543	2.76%
H041	OTROS TRASTORNOS DE LA GLANDULA LAGRIMAL	0	0	0	3	8	9	113	199	196	528	2.68%
J342	DESVIACION DEL TABIQUE NASAL	0	0	0	5	19	46	187	145	124	526	2.67%
J343	HIPERTROFIA DE LOS CORNETES NASALES	0	0	18	29	28	41	176	120	81	493	2.50%
H527	TRASTORNO DE LA REFRACCION NO ESPECIFICADO	0	0	3	33	25	10	150	169	96	486	2.47%
K811	COLECISTITIS CRONICA	0	0	0	0	0	8	219	136	111	474	2.41%
J304	RINITIS ALERGICA NO ESPECIFICADA	0	0	13	41	34	42	132	97	92	451	2.29%
K801	CALCULO DE LA VESICULA BILIAR CON OTRA COLECISTITIS	0	0	0	0	0	11	192	112	102	417	2.12%
H612	CERUMEN IMPACTADO	0	1	10	23	18	22	81	93	147	395	2.01%
H258	OTRAS CATARATAS SENILES	0	0	0	0	0	0	0	61	334	395	2.01%
K802	CALCULO DE LA VESICULA BILIAR SIN COLECISTITIS	0	0	0	0	0	7	185	111	84	387	1.97%
H401	GLAUCOMA PRIMARIO DE ANGULO ABIERTO	0	0	0	0	0	0	11	98	268	377	1.92%
K409	HERNIA INGUINAL UNILATERAL O NO ESPECIFICADA SIN OBSTRUCCION NI GANGRENA	0	0	0	0	0	4	68	103	187	362	1.84%
H400	SOSPECHA DE GLAUCOMA	0	0	0	0	3	6	58	130	135	332	1.69%
H931	TINNITUS	0	0	0	0	1	3	44	110	173	331	1.68%
M542	CERVICALGIA	0	0	0	0	0	8	78	97	109	292	1.48%
M545	LUMBAGO NO ESPECIFICADO	0	0	0	0	1	5	95	98	77	276	1.40%
TOTAL TOP 20		0	1	49	178	202	279	2,316	2,867	4,029	9,921	50.40%
OTROS		5	13	106	139	173	219	2,649	3,007	3,452	9,763	49.60%
TOTAL GENERAL		5	14	155	317	375	498	4,965	5,874	7,481	19,684	100%

MORBILIDAD EN CONSULTA EXTERNA, ONCOLOGIA

PERIODO ENERO – SETIEMBRE, 2023

COD_ITEM	DESCRIPCION_ITEM	0-28 Días	29D-11 Meses	1-4 Años	5-9 Años	10-14 Años	15-19 Años	20-49 Años	50-64 Años	65 + Años	TOTAL	%
C509	TUMOR MALIGNO DE LA MAMA PARTE NO ESPECIFICADA	0	0	0	0	0	0	29	48	31	108	8.35%
C73X	TUMOR MALIGNO DE LA GLANDULA TIROIDES	0	0	0	0	0	0	22	27	4	53	4.10%
D24X	TUMOR BENIGNO DE LA MAMA	0	0	0	0	2	6	25	6	3	42	3.25%
D486	TUMOR DE COMPORTAMIENTO INCIERTO O DESCONOCIDO DE LA MAMA	0	0	0	0	0	3	19	15	3	40	3.09%
D440	TUMOR DE COMPORTAMIENTO INCIERTO O DESCONOCIDO DE LA GLANDULA TIROIDES	0	0	0	0	0	0	14	15	10	39	3.02%
N879	DISPLASIA DEL CUELLO DEL UTERO NO ESPECIFICADA	0	0	0	0	0	0	20	12	1	33	2.55%
C443	TUMOR MALIGNO DE LA PIEL DE OTRAS PARTES Y DE LAS NO ESPECIFICADAS DE LA CARA	0	0	0	0	0	0	0	4	29	33	2.55%
D34X	TUMOR BENIGNO DE LA GLANDULA TIROIDES	0	0	0	0	0	0	15	10	7	32	2.47%
C61X	TUMOR MALIGNO DE LA PROSTATA	0	0	0	0	0	0	2	6	18	26	2.01%
C56X	TUMOR MALIGNO DEL OVARIO	0	0	0	0	0	0	11	6	6	23	1.78%
C539	TUMOR MALIGNO DEL CUELLO DEL UTERO SIN OTRA ESPECIFICACION	0	0	0	0	0	0	6	4	12	22	1.70%
R92X	HALLAZGOS ANORMALES EN DIAGNOSTICO POR IMAGEN DE LA MAMA	0	0	0	0	0	0	7	11	4	22	1.70%
D391	TUMOR DE COMPORTAMIENTO INCIERTO O DESCONOCIDO DEL OVARIO	0	0	0	0	0	0	7	9	4	20	1.55%
D110	TUMOR BENIGNO DE LA GLANDULA PAROTIDA	0	0	0	0	0	0	10	7	3	20	1.55%
N601	MASTOPATIA QUISTICA DIFUSA	0	0	0	0	0	0	12	3	3	18	1.39%
R599	ADENOMEGALIA NO ESPECIFICADA	0	0	0	0	1	2	3	4	8	18	1.39%
N602	FIBROADENOSIS DE MAMA	0	0	0	0	0	0	11	4	2	17	1.31%
C20X	TUMOR MALIGNO DEL RECTO	0	0	0	0	0	0	2	5	7	14	1.08%
N61X	TRASTORNOS INFLAMATORIOS DE LA MAMA	0	0	0	0	0	0	13	0	0	13	1.01%
D170	TUMOR BENIGNO LIPOMATOSO DE PIEL Y DE TEJIDO SUBCUTANEO DE CABEZA CARA Y CUELLO	0	0	0	0	0	1	0	8	3	12	0.93%
TOTAL TOP 20		0	0	0	0	3	12	228	204	158	605	46.79%
OTROS		0	0	0	0	0	12	211	204	261	688	53.21%
TOTAL GENERAL		0	0	0	0	3	24	439	408	419	1,293	100%

MORBILIDAD EN CONSULTA EXTERNA, GINECO- OBST.

PERIODO ENERO – SETIEMBRE, 2023

COD_ITEM	DESCRIPCION_ITEM	0-28 Dias	29D-11 Meses	1-4 Años	5-9 Años	10-14 Años	15-19 Años	20-49 Años	50-64 Años	65 + Años	TOTAL	%
N952	VAGINITIS ATROFICA POSTMENOPAUSICA	0	0	0	0	0	0	83	415	314	812	7.46%
O342	ATENCION MATERNA POR CICATRIZ UTERINA DEBIDA A CIRUGIA PREVIA	0	0	0	0	0	18	780	2	2	802	7.37%
R102	DOLOR PELVICO Y PERINEAL	0	0	0	0	7	17	419	136	44	623	5.73%
D259	LEIOMIOMA DEL UTERO SIN OTRA ESPECIFICACION	0	0	0	0	0	0	446	101	9	556	5.11%
O990	ANEMIA QUE COMPLICA EL EMBARAZO PARTO Y/O PUERPERIO	0	0	0	0	12	55	391	1	1	460	4.23%
N939	HEMORRAGIA VAGINAL Y UTERINA ANORMAL NO ESPECIFICADA	0	0	0	0	1	17	344	61	23	446	4.10%
N644	MASTODINIA	0	0	0	0	6	16	186	116	47	371	3.41%
N951	ESTADOS MENOPAUSICOS Y CLIMATERICOS FEMENINOS	0	0	0	0	0	0	101	134	54	289	2.66%
N760	VAGINITIS AGUDA	0	0	0	2	1	11	210	46	19	289	2.66%
N832	OTROS QUISTES OVARICOS Y LOS NO ESPECIFICADOS	0	0	0	0	3	8	145	35	16	207	1.90%
N819	PROLAPSO GENITAL FEMENINO NO ESPECIFICADO	0	0	0	0	0	0	25	79	96	200	1.84%
N771	VAGINITIS VULVITIS Y VULVOVAGINITIS EN ENFERMEDADES INFECCIOSAS Y PARASITARIAS CLASIFIC	0	0	0	0	0	4	149	23	6	182	1.67%
N390	INFECCION DE VIAS URINARIAS SITIO NO ESPECIFICADO	0	0	0	1	1	5	72	53	47	179	1.64%
R32X	INCONTINENCIA URINARIA NO ESPECIFICADA	0	0	0	0	0	0	29	63	77	169	1.55%
N840	POLIPO DEL CUERPO DEL UTERO	0	0	0	0	0	0	99	23	9	131	1.20%
D500	ANEMIA POR DEFICIENCIA DE HIERRO SECUNDARIA A PERDIDA DE SANGRE (CRONICA)	0	0	0	0	0	9	110	2	1	122	1.12%
E282	SINDROME DE OVARIO POLIQUIISTICO	0	0	0	0	2	23	91	0	0	116	1.07%
D251	LEIOMIOMA INTRAMURAL DEL UTERO	0	0	0	0	0	0	96	18	1	115	1.06%
D486	TUMOR DE COMPORTAMIENTO INCIERTO O DESCONOCIDO DE LA MAMA	0	0	0	0	2	2	57	40	13	114	1.05%
N739	ENFERMEDAD INFLAMATORIA PELVICA	0	0	0	0	0	4	94	10	0	108	0.99%
TOTAL TOP 20		0	0	0	3	35	189	3,927	1,358	779	6,291	57.81%
OTROS		0	0	0	3	121	293	3,001	711	462	4,591	42.19%
TOTAL GENERAL		0	0	0	6	156	482	6,928	2,069	1,241	10,882	100%

MORBILIDAD EN CONSULTA EXTERNA, PEDIATRIA

PERIODO ENERO – SETIEMBRE, 2023

COD_ITEM	DESCRIPCION_ITEM	0-28 Días	29D-11 Meses	1-4 Años	5-9 Años	10-14 Años	15-19 Años	20-49 Años	50-64 Años	65 + Años	TOTAL	%
J00X	RINOFARINGITIS AGUDA RINITIS AGUDA	21	158	268	165	57	3	0	0	0	672	9.58%
J029	FARINGITIS AGUDA NO ESPECIFICADA	2	62	213	198	56	9	0	0	0	540	7.69%
P599	ICTERICIA NEONATAL NO ESPECIFICADA	276	23	0	0	0	0	0	0	0	299	4.26%
N47X	PREPUCIO REDUNDANTE FIMOSIS Y PARAFIMOSIS	2	43	108	110	20	9	0	0	0	292	4.16%
J304	RINITIS ALERGICA NO ESPECIFICADA	1	12	59	91	41	3	0	0	0	207	2.95%
J459	ASMA NO ESPECIFICADO. ASMA DE APARICION TARDIA. BRONQUITIS ASMATICA/SOB SIBILANCIA HIP	0	3	45	105	42	1	0	0	0	196	2.79%
Q381	ANQUILOGLOSIA	34	29	55	55	6	0	0	0	0	179	2.55%
J4591	SOB / SIBILANCIA HIPERACTIVIDAD BRONQUIAL	0	17	67	51	5	1	0	0	0	141	2.01%
J209	BRONQUITIS AGUDA NO ESPECIFICADA	0	26	48	49	17	0	0	0	0	140	1.99%
J041	TRAQUEITIS AGUDA	0	13	54	57	15	0	0	0	0	139	1.98%
E669	OBESIDAD NO ESPECIFICADA	0	1	9	59	37	5	0	0	0	111	1.58%
K590	CONSTIPACION	1	11	27	27	31	5	0	0	0	102	1.45%
D509	ANEMIA POR DEFICIENCIA DE HIERRO SIN ESPECIFICACION	0	41	34	8	14	4	0	0	0	101	1.44%
L22X	DERMATITIS DEL PAÑAL	52	41	4	1	0	0	0	0	0	98	1.40%
J450	ASMA PREDOMINANTEMENTE ALERGICA. BRONQUITIS ALERGICA	0	0	30	41	14	0	0	0	0	85	1.21%
E660	OBESIDAD DEBIDA A EXCESO DE CALORIAS	0	0	12	36	36	0	0	0	0	84	1.20%
K358	OTRAS APENDICITIS AGUDAS Y LAS NO ESPECIFICADAS	0	0	7	22	17	27	0	0	0	73	1.04%
P073	RN PRE TERMINO	22	47	0	0	0	0	0	0	0	69	0.98%
A090	OTRAS GASTROENTERITIS Y COLITIS NO ESPECIFICADAS DE ORIGEN INFECCIOSO	0	9	37	18	4	0	0	0	0	68	0.97%
J300	RINITIS VASOMOTORA	25	33	4	4	1	0	0	0	0	67	0.95%
TOTAL TOP 20		436	569	1,081	1,097	413	67	0	0	0	3,663	52.19%
OTROS		387	682	830	793	507	156	0	0	0	3,355	47.81%
TOTAL GENERAL		823	1,251	1,911	1,890	920	223	0	0	0	7,018	100%

NUESTRO EQUIPO DE TRABAJO

OFICINA DE ESTADISTICA

- ❖ Kattia Masías Bernal
- ❖ Luis Edwin Lizarraga Urbano

SECRETARIA

- ❖ Magaly Heredia Dongo
- ❖ Fanny Liliana Vertiz Laca

UNIDAD DE PROCESAMIENTO

- ❖ Ader Roberto García Escalante

UNIDAD DE PROCESAMIENTO

- ❖ Gladys Esther Cam Ramos
- ❖ Nélide Luz Mantilla Dávalos
- ❖ Lucy Noemí Quiacc De La Cruz
- ❖ Juan Antonio Silvera Bautista
- ❖ Eduardo Alexander Llucho Morante



HOSPITAL SANTA ROSA

PUEBLO LIBRE

Calidez, ciencia y experiencia a su servicio