



Resolución Directoral

Lima, 08 de setiembre de 2023

VISTOS:

El Informe N° 005-2023-UPLANES/HSR, de fecha 08 de setiembre de 2023, Hoja de envío de fecha 08 de setiembre de 2023, y con Informe Legal N° 220-A-2023-MINSA-HSR-OAJ de fecha 08 de setiembre de 2023 y;

CONSIDERANDO:

Que, el Hospital Santa Rosa, es una Entidad de Salud Nivel III responsable de brindar una atención descentralizada a todos los pacientes que concurren a la institución y lograr respuestas efectivas ante las distintas enfermedades e implementar programas de atención sanitaria eficiente e innovadores que satisfagan las necesidades de los pacientes;

Que, conforme al ROF del Hospital Santa Rosa son funciones específicas de la Dirección General, aprobar documentos de gestión que correspondan, según las normas vigentes;

Que, según Resolución Ministerial N° 343-2019/MINSA que aprueba la Directiva N° 262-MINSA/2019/OGPPM, establece los procedimientos para orientar el proceso del Planeamiento operativo de los órganos y Unidades Ejecutoras del Pliego 011: MINSA en las etapas de elaboración, aprobación, seguimiento, evaluación y modificación del Plan Operativo Institucional (POI);

Que, según Resolución Ministerial N° 354-2022/MINSA del 16 de mayo del 2022, se aprueba la Ampliación del Horizonte Temporal del Plan Estratégico Institucional (PEI) 2019-2024 del Ministerio de Salud al año 2025, quedando denominado como "Plan Estratégico Institucional 2019-2025 ampliado del Ministerio de Salud";

Que, según la Resolución Ministerial N° 1097-2022/MINSA, del 29 de diciembre del 2022, se aprueba el Presupuesto Institucional de Apertura de Gastos correspondientes al año fiscal del pliego 011: Ministerio de Salud;



Que, la Oficina Ejecutiva de Planeamiento Estratégico a través de su equipo de trabajo de la Unidad de Planes ha evaluado la pertinencia de recomendar la aprobación del Plan Operativo Institucional Multianual 2023 –modificado V.01 del Hospital Santa Rosa;

Que, la Oficina de Asesoría Jurídica mediante el documento de vistos opina por la aprobación del Plan Operativo Institucional 2023 V.01 modificado del Hospital Santa Rosa, toda vez que el documento no contraviene ninguna normativa vigente;

Que, contando con la visación de la Oficina Ejecutiva de Planeamiento Estratégico, la Oficina de Asesoría Jurídica del Hospital Santa Rosa;

Que, de conformidad con lo dispuesto por el T.U.O de la Ley del Procedimiento Administrativo General, y la Resolución Ministerial N°1022-2007/MINSA, que aprueba el Reglamento de Organización y Funciones del Hospital Santa Rosa;




SE RESUELVE

J. PERAZZO

ARTÍCULO PRIMERO.- APROBAR EL PLAN OPERATIVO INSTITUCIONAL 2023 –Modificado V.01 del DEL HOSPITAL SANTA ROSA, cuyo anexo forma parte del presente documento.

ARTICULO SEGUNDO ENCARGAR a la Oficina de Estadística e Informática, la publicación de la presente Resolución en el Portal web del Hospital Santa Rosa.

REGÍSTRESE Y COMUNÍQUESE Y CÚMPLASE



MC. CESAR WALTER HERRERA VIDAL
DIRECTOR GENERAL (a)
CNP. 20396 RNE. 10295

CWHV/apl.

- ✓ Dirección General
- ✓ Oficina Ejecutiva de Administración
- ✓ Oficina Ejecutiva de Planeamiento Estratégico
- ✓ Oficina de Asesoría Jurídica
- ✓ Archivo.



HOSPITAL
SANTA ROSA
PUEBLO LIBRE

Calidez, ciencia y experiencia a su servicio



PLAN OPERATIVO INSTITUCIONAL 2023

Modificado V.01

MINISTERIO DE SALUD

MC. Cesar Vásquez Sánchez
Ministro de Salud



HOSPITAL SANTA ROSA

Dr. César Walter Herrera Vidal
Director General



MC. Ana Erika Chinen Yara
*Director Ejecutivo de la Oficina Ejecutiva de
Planeamiento Estratégico*

Mg. Adm. Pablo Edgar Ruiz Pozo
*Jefe de la Unidad de Planes
Oficina Ejecutiva de Planeamiento Estratégico*

EQUIPO TÉCNICO DE LA UNIDAD DE PLANES DE LA OFICINA EJECUTIVA DE PLANEAMIENTO ESTRATEGICO



Mg. Deisy Keila Condori Meza
Especialista en Planeamiento

Lic. Adm. Salud. Analí García Pérez
Especialista en Planeamiento



Lic. Adm. Salud. Karen Kuimby Mendoza García
Especialista en Planeamiento

Bach. Carmen Liliana Pablo castillejo
Especialista en Planeamiento

COLABORACION ESTADÍSTICA

Lic. Kattia Masías Bernal
Jefa de la Oficina de Estadística e Informática

Lic. Luis Edwin Lizárraga Urbano
Jefe de la Unidad de Procesamiento - OEI

PRESENTACIÓN

El Plan Operativo Institucional (POI) 2023. Modificado V.01. Es un documento de gestión que contiene la reprogramación de metas físicas y presupuestales de las actividades operativas según dependencia de Centro de Costo y Coordinadores de programas. Alineadas a la Guía Técnica para el Planeamiento Institucional del CEPLAN (Centro Nacional de Planeamiento Estratégico del Perú), a las políticas y lineamientos del Ministerios de salud, como también a la organización institucional.

El POI 2023 del Hospital Santa Rosa, fue Modificado con la participación de cada jefe de Unidad Orgánica, analizando la oferta de salud y la proyección del planeamiento para el segundo semestre del periodo del año fiscal.

El presente documento es considerado una herramienta de gestión institucional, el cual contribuirá al logro de la misión y visión del Hospital Santa Rosa y el cumplimiento de los objetivos estratégicos del Ministerio de Salud.



**OFICINA EJECUTIVA DE
PLANEAMIENTO ESTRATÉGICO**

INDICE

1.	RESUMEN EJECUTIVO	6
1.1.	DIAGNÓSTICO SITUACIONAL DE SALUD.....	7
1.1.1.	Análisis de la Demanda	7
1.1.2.	Análisis de la Oferta	36
2.	POLITICA INSTITUCIONAL.....	52
2.1.	Visión del Perú al 2050.....	52
2.2.	Misión del MINSA.....	53
2.3.	Misión del Hospital Santa Rosa.....	53
2.4.	Lineamientos Institucionales	53
2.5.	Objetivos y Acciones Estratégicas institucionales.....	53
2.6.	Organigrama Estructural.....	56
2.7.	Funciones Generales.....	57
3.	PRESUPUESTO INSTITUCIONAL MODIFICADO	57
3.1.	Presupuesto Institucional Modificado (PIM) – Corte de 3 Julio.2023	57
3.2.	Presupuesto Institucional Modificado por Categoría Presupuestal 2023	58
3.3.	Presupuesto Institucional Modificado según Programas Presupuestales 2023.....	58
4.	PROGRAMACIÓN DE ACTIVIDADES.....	59
4.1.	Indicadores Sanitarios u Hospitalarios.....	59
5.	ANEXO B5.....	72



1. RESUMEN EJECUTIVO

El Hospital Santa Rosa, (HSR) es un establecimiento de salud del Tercer Nivel de Atención, categorizado como III-1, que brinda una atención integral y especializada de salud a la población en el ámbito de su jurisdicción y a demanda a nivel nacional, según Resolución Directoral N° 641/2005-DG-DESP-DSS-DISA.V.L.

El HSR está conformado por el órgano de dirección, órgano de control, órgano asesor, órgano de apoyo y órgano de línea, las cuales se descentralizan mediante la conformación de Unidades productoras de servicio (UPS), aprobadas en la Resolución Ministerial N° 1022 – 2007/MINSA.

El Plan Operativo Institucional (POI) 2023. Modificado V.01. Detalla los productos y/o proyectos, actividades presupuestales y actividades operativas que mediante la sub actividades operativas, se cuantifica la meta física y financiera que son consignadas e informadas en el aplicativo CEPLAN, integrándose con el Módulo del Sistema Integrado de Administración Financiera (SIAF) y el Sistema Integrado de Gestión Administrativa (SIGA) ajustado al Presupuesto Modificado Institucional. (PIM)

Para el segundo semestre del año 2023, El POI 2023 Modificado V.01. Cuenta con 468 actividades operativas. De las cuales 51 son actividades operativas implementadas para este periodo.

Asimismo se reprogramó la meta física de 307 actividades operativas, considerando la finalidad y la progresión de atenciones y acciones, teniendo en consideración la activación de la Cartera de Servicios del Hospital después de la emergencia sanitaria.

El POI 2023. Modificado V.01. se implementará, teniendo un PIM (Presupuesto Institucional Modificado) de S/. 132,921,433.00 distribuido en la Fuente de Financiamiento de Recurso Ordinario S/. 121, 533, 631.00 y en Donaciones y Transferencia S/. 11,387,802.00 (véase. Tabla N°1)

Tabla N°1. Presupuesto Institucional Modificado (PIM)

Fuente de Financiamiento	PIA	PIM	2.1 PERSONAL Y OBLIGACIONES SOCIALES	2.2 PENSIONES Y OTRAS PRESTACIONES SOCIALES	2.3 BIENES Y SERVICIOS	2.5 OTROS GASTOS	2.6 ADQUISICIÓN DE ACTIVOS NO FINANCIEROS
1- RECURSOS ORDINARIOS	109,012,664.00	121,533,631.00	63,782,073.00	9,299,543.00	43,535,096.00	23,750.00	4,893,229.00
4- DONACIONES Y TRANSFERENCIAS	0	11,387,802.00	0.00	0.00	11,370,342.00	0.00	17,560.00
TOTAL	109,012,664.00	132,921,433.00	63,782,073.00	9,299,543.00	54,905,278.00	23,750.00	4,910,789.00

Fuente: Unidad de Presupuesto-OEPE HSR- Corte 3 de Julio 2023.

El presente informe de POI 2023 Modificado V.01. Fue elaborado de manera participativa con todos los Centros de Costos del Hospital Santa Rosa, a nivel de categorías presupuestales para el segundo semestre del presente ejercicio fiscal 2023

1.1. DIAGNÓSTICO SITUACIONAL DE SALUD


1.1.1. Análisis de la Demanda

El Hospital Santa Rosa, recibe pacientes de los diversos distritos de Lima Metropolitana y provincias del ámbito nacional, siendo de vital importancia conocer su caracterización y dimensión de la población que se atiende en el establecimiento, razón por la cual se ha analizado las principales características por UPSS, que se detallan a continuación:

1.1.1.1. Análisis de demanda de la UPSS de consulta externa:

a) Pirámide Poblacional de la UPSS de Consulta Externa

La pirámide poblacional de atención en Consulta Externa en el año 2022 muestra que, del total de atenciones (230, 440), el 64% corresponde al género femenino a diferencia del género masculino que representa el 36%. Al respecto, el rango de edad con mayor concentración de atenciones es el comprendido entre los 25 a 69 años en el género femenino a diferencia del género masculino. Asimismo, en el Grupo Etario de Recién Nacido a Infante, se observa que existe un ligero aumento de la atención en el sexo masculino a diferencia del sexo femenino.



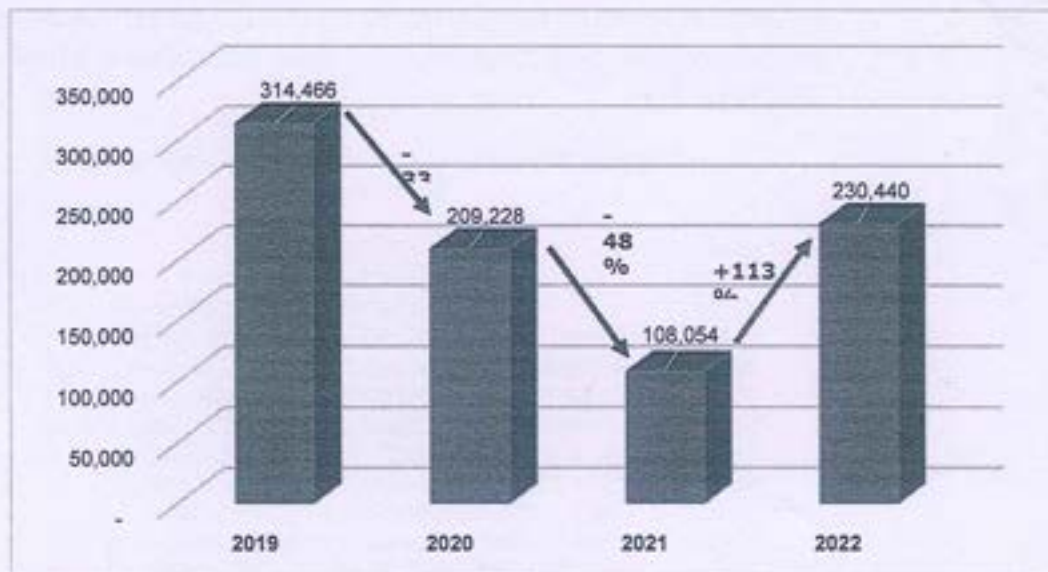
Fuente: Of. Estadística e Informática - Unidad de Procesamiento

b) Número total de atenciones médicas en consulta externa, según año

De acuerdo a la Oferta de Atención en Consulta Externa representa a las 28 especialidades médicas, las cuales durante el año 2022 se realizaron 230,440 atenciones médicas, aumentando 113% respecto del 2021, esto debido a la apertura de consultorios externos después de la Emergencia Sanitaria por la Pandemia por COVID-19, que se inició a mediados del mes de marzo del año 2020, que conllevó al cierre total de los consultorios externos.

La tendencia de atenciones durante el periodo de los años 2019 al 2022 ha sido variable, respecto a que del año 2019 al 2020 las atenciones se redujeron en un 33%, a diferencia del año 2021 al 2022 que aumentaron en un 113%, considerando que por Decreto Supremo N° 008-2020-SA, del 11 de marzo de 2020, se declara la Emergencia Sanitaria.

Gráfico 1. Número de Atenciones en Consulta Externa.



Elaboración: Of. Ejecutiva de Planeamiento Estratégico - Unidad de Planes

Fuente: Of. Estadística e Informática - Unidad de Procesamiento

c) Primeras causas de Morbilidad en la UPSS de Consulta Externa

Durante el año 2022, las veinte primeras causas de morbilidad de la UPSS Consulta Externa representan el 21.87% de las cuales, el 2.32% representa el COVID-19 Virus no Identificado, seguido por Dispepsia con el 1.77%, Hiperplasia de la próstata con el 1.55%. Las otras causas de morbilidad acumulan el 78.13% del total.

Tabla 1. Morbilidad General en Consulta Externa. Hospital Santa Rosa. Año 2022.

N°	Cód. ítem	Lista de enfermedades CIE-10	N° Casos	%
1	U072	COVID-19 VIRUS NO IDENTIFICADO	2,163	2.32%
2	K30X	DISPEPSIA	1,655	1.77%
3	N40X	HIPERPLASIA DE LA PROSTATA	1,446	1.55%
4	H526	OTROS TRASTORNOS DE LA REFRACCION	1365	1.46%
5	E038	OTROS HIPOTIROIDISMOS ESPECIFICADOS	1260	1.35%
6	U071	COVID-19 VIRUS IDENTIFICADO	1244	1.33%
7	F412	TRASTORNO MIXTO DE ANSIEDAD Y DEPRESION	1230	1.32%
8	K590	CONSTIPACION	1051	1.13%
9	M199	ARTROSIS NO ESPECIFICADA	928	0.99%
10	M150	(OSTEO)ARTROSIS PRIMARIA GENERALIZADA	899	0.96%
11	I10X	HIPERTENSION ESENCIAL (PRIMARIA)	893	0.96%
12	K802	CALCULO DE LA VESICULA BILIAR SIN COLECISTITIS	837	0.90%
13	O342	ATENCION MATERNA POR CICATRIZ UTERINA DEBIDA A CIRUGIA PREVIA	717	0.77%
14	K295	GASTRITIS CRONICA NO ESPECIFICADA	712	0.76%
15	P034	FETO Y RECIEN NACIDO AFECTADOS POR PARTO POR CESAREA	685	0.73%
16	E669	OBESIDAD NO ESPECIFICADA	684	0.73%
17	N390	INFECCION DE VIAS URINARIAS SITIO NO ESPECIFICADO	664	0.71%
18	E117	DIABETES MELLITUS NO INSULINODEPENDIENTE CON COMPLICACIONES MULTIPLES	660	0.71%
19	M545	LUMBAGO NO ESPECIFICADO	658	0.71%
20	E780	HIPERCOLESTEROLEMIA PURA	648	0.69%
Total General Top 20			20,399	21.87%
Otras Causas			72,870	78.13%
Total General			93,269	100.00%

Fuente: Of. Estadística e Informática - Unidad de Procesamiento

En el Primer Semestre del año 2022, las primeras causas de morbilidad (ver Tabla 2) acumulan el 27.26% del total de la morbilidad en Consulta Externa, entre las principales causas de morbilidad y con mayor frecuencia de atención se encuentran: la Covid-19 virus no identificado con el 2.20%, seguido de Feto y recién nacido afectados por parto por cesárea con el 2.22%, Dispepsia con el 1.72%. Las otras causas de morbilidad acumulan en 72.74% del total.

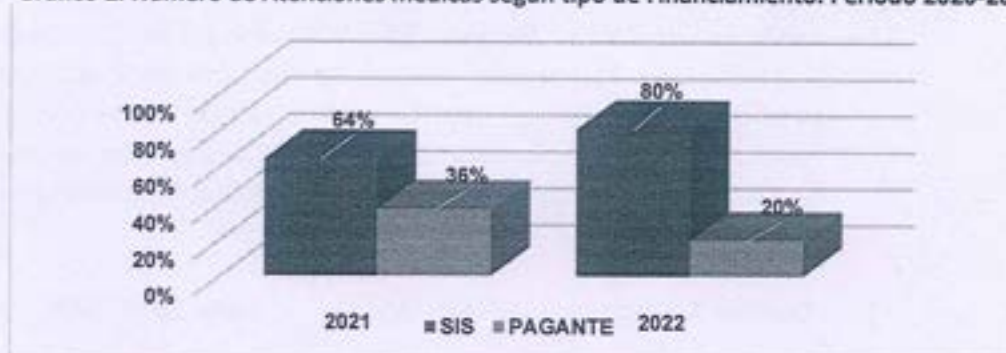
Tabla 2. Morbilidad General en Consulta Externa. Hospital Santa Rosa. I Semestre - Año 2022.

N°	Cod. Item	Lista de enfermedades CIE-10	N° Casos	%
1	U072	COVID-19 VIRUS NO IDENTIFICADO	1428	5.42%
2	U071	COVID-19 VIRUS IDENTIFICADO	586	2.22%
3	K30X	DISPEPSIA	580	2.20%
4	P034	FETO Y RECIEN NACIDO AFECTADOS POR PARTO POR CESAREA	444	1.68%
5	F412	TRASTORNO MIXTO DE ANSIEDAD Y DEPRESION	391	1.48%
6	E038	OTROS HIPOTIROIDISMOS ESPECIFICADOS	386	1.46%
7	N40X	HIPERPLASIA DE LA PROSTATA	371	1.41%
8	K590	CONSTIPACION	342	1.30%
9	P073	RN PRE TERMINO	302	1.15%
10	M150	(OSTEO)ARTROSIS PRIMARIA GENERALIZADA	279	1.06%
11	E780	HIPERCOLESTEROLEMIA PURA	262	0.99%
12	H526	OTROS TRASTORNOS DE LA REFRACCION	249	0.94%
13	I10X	HIPERTENSION ESENCIAL (PRIMARIA)	246	0.93%
14	K295	GASTRITIS CRONICA NO ESPECIFICADA	244	0.93%
15	H612	CERUMEN IMPACTADO	198	0.75%
16	E117	DIABETES MELLITUS NO INSULINODEPENDIENTE CON COMPLICACIONES MULTIPLES	197	0.75%
17	E669	OBESIDAD NO ESPECIFICADA	182	0.69%
18	N390	INFECCION DE VIAS URINARIAS SITIO NO ESPECIFICADO	173	0.66%
19	N189	ENFERMEDAD RENAL CRONICA NO ESPECIFICADA	164	0.62%
20	A09X	INFECCIONES INTESTINALES DEBIDAS A OTROS ORGANISMOS SIN ESPECIFICAR	163	0.62%
Total General Top 20			7,187	27.26%
Otras Causas			19,174	72.74%
Total General			26,361	100.00%

Fuente: Of. Estadística e Informática - Unidad de Procesamiento

d) Atenciones médicas en consulta externa por tipo de Financiamiento

Del total de atenciones realizadas durante el año 2022, el 80% (121,429) corresponde a pacientes asegurados por el Seguro Integral de Salud (SIS) y un 20% (29,850) a pacientes pagantes, a diferencia del año 2021, donde la oferta de atención por el SIS fue de un 64% (71,229) respecto a los pacientes pagantes el cual obtuvo un 36% (40,795), esto quiere decir que la Oferta de atención ha mejorado en cuanto al Aseguramiento Oportuno de los pacientes- (Ver Gráfico 3)

Gráfico 2. Número de Atenciones médicas según tipo de Financiamiento. Periodo 2020-2021


Elaboración: Of. Ejecutiva de Planeamiento Estratégico – Unidad de Planes

e) Número de atenciones médicas en consulta externa por Procedencia

Los distritos del entorno al Hospital Santa Rosa (San Miguel, Magdalena Vieja, Lince, Jesús María, Lima, Magdalena del Mar, San Isidro, Miraflores, Breña, San Martín de Porres, San Juan de Lurigancho, Callao, Los Olivos, La Victoria, Comas, Ate, Santiago de Surco, Surquillo, Rimac y Chorrillos) representan el 87.32% de las atenciones médicas en las diversas especialidades de Consulta Externa, el porcentaje restante 12.68% corresponde a los otros distritos de la Provincia Constitucional del Callao y de otros departamentos del país.

Tabla 3. Número de Atenciones Médicas en Consulta Externa, según Procedencia. Año 2022

N°	DISTRITO	TOTAL	%
1	SAN MIGUEL	31,348	20.72%
2	MAGDALENA VIEJA (PUEBLO LIBRE)	16,020	10.59%
3	LINCE	14,991	9.91%
4	JESUS MARIA	14,343	9.48%
5	LIMA	11,930	7.89%
6	MAGDALENA DEL MAR	10,661	7.05%
7	SAN ISIDRO	5,562	3.68%
8	MIRAFLORES	4,819	3.19%
9	BREÑA	4,147	2.74%
10	SAN MARTIN DE PORRES	3,273	2.16%
11	SAN JUAN DE LURIGANCHO	2,628	1.74%
12	CALLAO	2,301	1.52%
13	LOS OLIVOS	1,932	1.28%
14	LA VICTORIA	1,547	1.02%
15	COMAS	1,468	0.97%
16	ATE	1,200	0.79%
17	SANTIAGO DE SURCO	1,162	0.77%
18	SURQUILLO	942	0.62%
19	RIMAC	909	0.60%
20	CHORRILLOS	908	0.60%
Total General Top 20		132,091	87.32%
OTROS		19,188	12.68%
Total General		151,279	100.00%

Fuente: Of. Estadística e Informática - Unidad de Procesamiento

f) Indicadores de UPSS Consulta Externa:

- **Productividad Hora Médico:** Este indicador permite evaluar la productividad del recurso médico, en los años 2018 y 2019 la productividad estuvo dentro del estándar 3.39 y 3.43 respectivamente, a comparación del año 2020 que ésta disminuyó (2.31) y estuvo debajo del estándar (3-4) debido a la emergencia sanitaria por el COVID 19.

Gráfico 3. Productividad Hora Médico. Periodo 2018-2020



Elaboración: Of. Ejecutiva de Planeamiento Estratégico - Unidad de Planes
Fuente: Of. Estadística e Informática - Unidad de Procesamiento

- **Rendimiento Hora Médico:** este indicador permite conocer el promedio de pacientes atendidos por hora, por el profesional médico. En el año 2019 se alcanzó un rendimiento de 3.83 en comparación del año 2020 que disminuyó en 2.70 debido a la suspensión de atención presencial en consulta externa por la pandemia por el COVID 19.

Gráfico 4. Rendimiento Hora-Médico. Periodo



Elaboración: Of. Ejecutiva de Planeamiento Estratégico - Unidad de Planes
Fuente: Of. Estadística e Informática - Unidad de Procesamiento



- Concentración de consultas:** el resultado promedio de consultas que se han otorgado a cada paciente que acudió al hospital en el año 2018 fue de 2.86 atenciones, teniendo una tendencia de crecimiento hacia el año 2019 que se llegó a 3.12, reflejando la confianza que tuvo el paciente en la atención de los diferentes servicios de consulta del hospital, sin embargo, en el 2020 este indicador disminuyó por el cierre temporal de los consultorios externos.

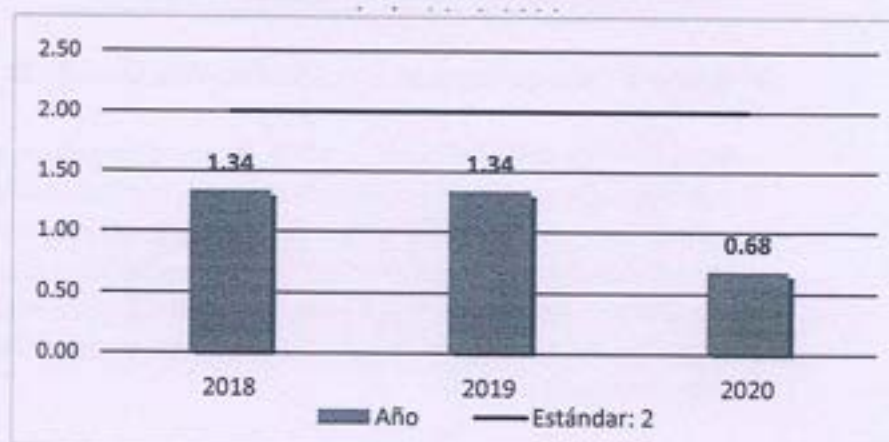
Gráfico 5. Concentración de Consultas.



Elaboración: Of. Ejecutiva de Planeamiento Estratégico - Unidad de Planes
Fuente: Of. Estadística e Informática - Unidad de Procesamiento

- Utilización de consultorios físicos:** Mide el grado de uso de los consultorios físicos de la consulta externa médica. Para los años 2018 y 2019, el promedio de utilización de consultorios físicos, llegó a 1.34 y en 2020 existe un decremento a 0.68 debido a que se suspendió la atención en consulta externa por el COVID-19.

Gráfico 6. Utilización de Consultorios físicos.



Elaboración: Of. Ejecutiva de Planeamiento Estratégico - Unidad de Planes
Fuente: Of. Estadística e Informática - Unidad de Procesamiento

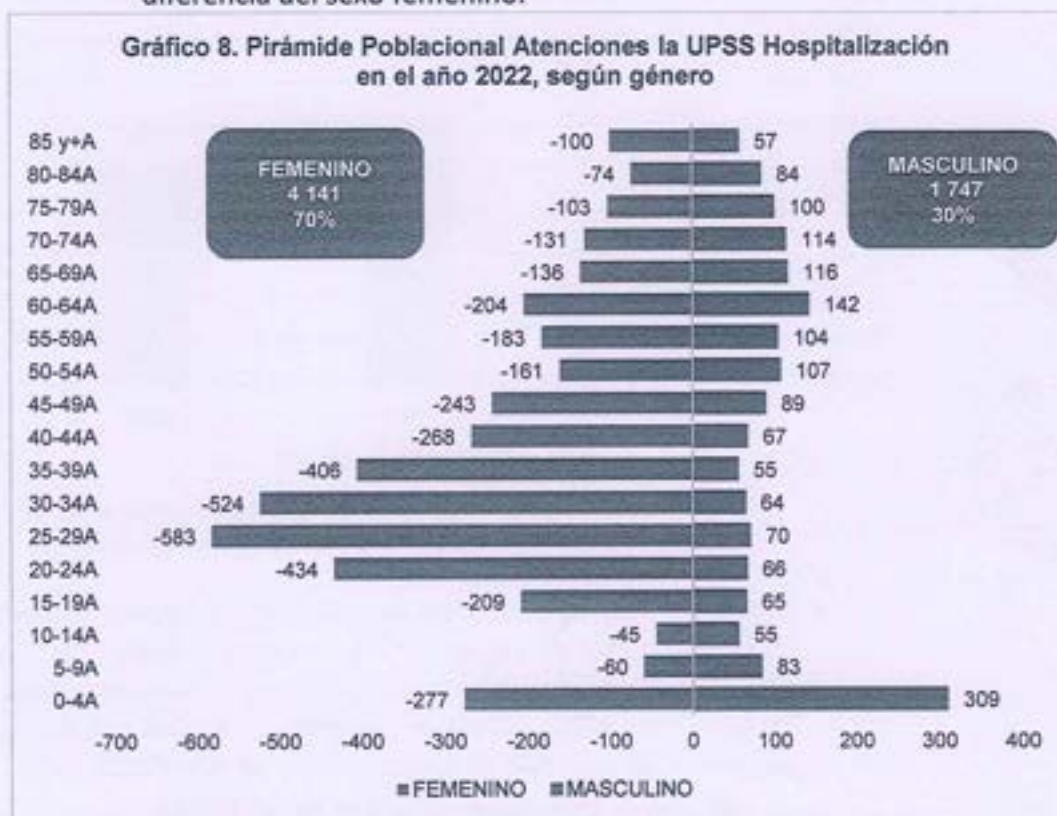


1.1.1.2. Análisis de demanda de la UPSS de Hospitalización:

a) Pirámide Poblacional según los ingresos de la UPSS de Hospitalización

La pirámide poblacional de atención en hospitalización en el año 2021 muestra que, del total de ingresos, el 70% corresponde al género femenino a diferencia del género masculino que representa el 30%. Al respecto, el rango de edad con mayor concentración en el grupo etario de Joven a Adulto (20 a 39 años) representa la mayor cantidad de atenciones en el género femenino a diferencia del género masculino. Asimismo, en el Grupo Etario de Recién Nacido a Infante se observa que existe un ligero aumento de la atención en el sexo masculino a diferencia del sexo femenino.

Gráfico 8. Pirámide Poblacional Atenciones la UPSS Hospitalización en el año 2022, según género

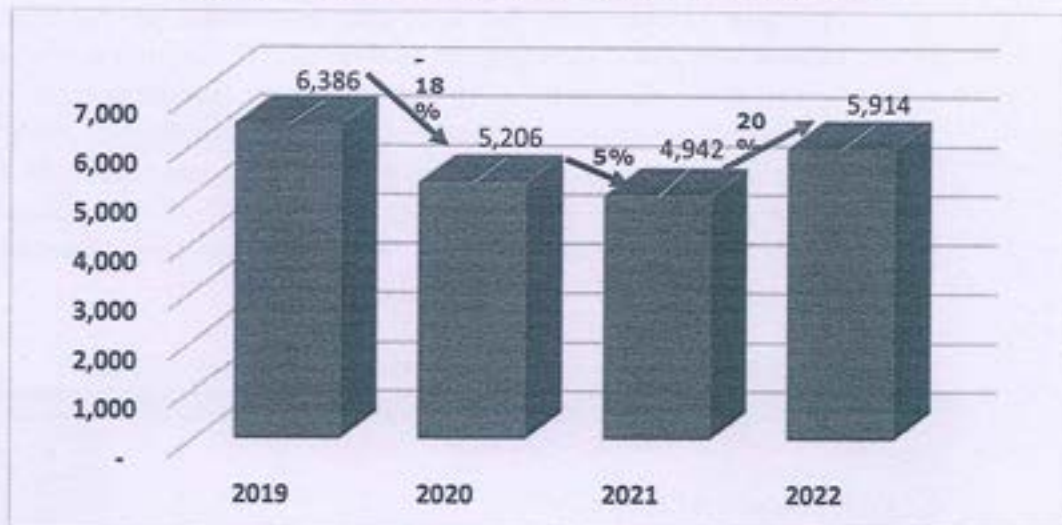


Fuente: Of. Estadística e Informática - Unidad de Procesamiento

b) Número Total de Ingresos a Hospitalización, periodo 2019-2022

En el periodo 2019-2022 en la UPSS de Hospitalización, existió 22,448 Ingresos que se distribuyen en el tiempo (ver Gráfico 9). El año 2019 concentra el 28% (6,386) de las atenciones realizadas en Hospitalización, en el año 2020 se concentra el 23% (5,206) de las atenciones, en el año 2021 ingresaron el 22% de hospitalizaciones respecto del total y en el año 2022 se concentra el 26% (5,914) de atenciones del periodo.

Gráfico 7. Número de Ingresos a UPSS Hospitalización.



Elaboración: Of. Ejecutiva de Planeamiento Estratégico - Unidad de Planes
Fuente: Of. Estadística e Informática - Unidad de Procesamiento

c) Número de Ingresos a Hospitalización, según Servicio

En el periodo 2019-2022, los ingresos a la UPSS Hospitalización se concentran en el Servicio de Obstetricia con el 34% respecto del total de atenciones, asimismo, el Servicio de Medicina General concentra el 20% del total de ingresos, por otro lado, el Servicio de Cirugía General es aquel con menor cantidad de ingresos con solo el 15% del total de ingresos durante el periodo.

Tabla 4. Número de Ingresos a la UPSS Hospitalización, según Servicio. Periodo 2019-2022

SERVICIO	2019	2020	2021	2022	TOTAL
OBSTETRICIA	1,947	1,995	1,936	1,736	7,614
MEDICINA GENERAL	737	1,506	1,207	1,083	4,533
CIRUGIA GENERAL	1,292	590	553	1,042	3,477
ONCOLOGIA	898	499	526	674	2,597
GINECOLOGIA	539	218	264	506	1,527
PEDIATRIA GENERAL	439	140	74	403	1,056
CIRUGIA PEDIATRICA	312	166	183	232	893
NEONATOLOGIA	222	92	199	238	751
TOTAL	6,386	5,206	4,942	5,914	22,448

Elaboración: Of. Ejecutiva de Planeamiento Estratégico - Unidad de Planes
Fuente: Of. Estadística e Informática - Unidad de Procesamiento

d) Primeras causas de la Morbilidad en la UPSS de Hospitalización

Durante el año 2022, las diez primeras causas de morbilidad en Hospitalización (Tabla 6) acumulan el 25.13% del total de morbilidad en los diferentes servicios de hospitalización, las tres primeras causas de morbilidad fueron: Anemia que complica el embarazo, el parto y el puerperio (5.02%), apendicitis aguda (4.27%), atención por cicatriz uterina debida a cirugía previa (3.06%). El segundo Grupo que corresponde a Otras Causas de morbilidad en Hospitalización acumulan el 74.87% respecto del total.

Tabla 5. Morbilidad General de la UPSS Hospitalización. 2022

N°	CIE X	DESCRIPCION	TOTAL	%
1	O99.0	ANEMIA QUE COMPLICA EL EMBARAZO, EL PARTO Y EL PUERPERIO	471	5.02%
2	K35.9	APENDICITIS AGUDA	401	4.27%
3	O34.2	ATENCIÓN MATERNA POR CICATRIZ UTERINA DEBIDA A CIRUGÍA PREVIA	287	3.06%
4	O26.9	COMPLICACIÓN RELACIONADA CON EL EMBARAZO	222	2.37%
5	O06.4	ABORTO, INCOMPLETO	202	2.15%
6	I10.X	HIPERTENSIÓN ESENCIAL (PRIMARIA)	188	2.00%
7	U07.1	COVID-19 VIRUS IDENTIFICADO	161	1.72%
8	N39.0	INFECCION DE VIAS URINARIAS	150	1.60%
9	D25.9	LEIOMIOMA DEL UTERO SIN OTRA ESPECIFICACION	149	1.59%
10	C50.9	TUMOR MALIG. DE LA MAMA	127	1.35%
10 PRIMERAS DIAGNOSTICOS EN HOSPITALIZACION			2,358	25.13%
OTROS			7,025	74.87%
TOTAL GENERAL			9,383	100%

Fuente: Of. Estadística e Informática - Unidad de Procesamiento

e) Primeras Causas de la Mortalidad en la UPSS Hospitalización

Durante el año 2022, se registraron 401 defunciones, las cuales se deben en primer lugar por Insuficiencia Respiratoria con el 14.21%, seguido de Septicemia con 13.22% e Insuficiencia Respiratoria Aguda con el 8.48%.



Tabla 6. Mortalidad General en la UPSS Hospitalización. 2022

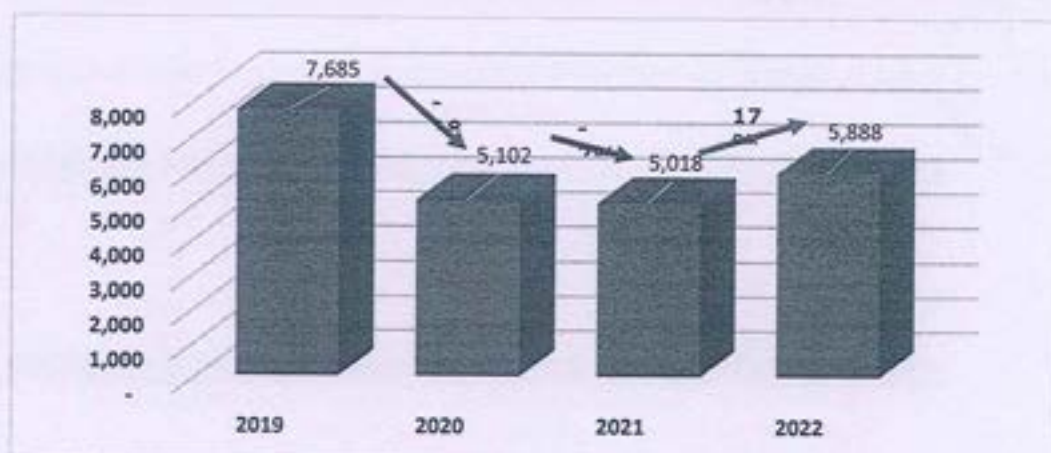
CIE_X	ENFERMEDADES	TOTAL	%
1 J96.0	INSUFICIENCIA RESPIRATORIA AGUDA	57	14.21%
2 A41.9	SEPTICEMIA	53	13.22%
3 J96.9	INSUFICIENCIA RESPIRATORIA	34	8.48%
4 U07.1	COVID-19 VIRUS IDENTIFICADO	29	7.23%
5 J15.9	NEUMONÍA BACTERIANA	20	4.99%
6 J18.9	NEUMONÍA	19	4.74%
7 I50.9	INSUFICIENCIA CARDÍACA	11	2.74%
8 J84.9	ENFERMEDAD PULMONAR INTERSTICIAL	8	2.00%
9 I21.9	INFARTO AGUDO DEL MIOCARDIO	6	1.50%
10 N18.9	INSUFICIENCIA RENAL CRÓNICA	5	1.25%
20 PRIMERAS DIAGNOSTICOS EN HOSPITALIZACION		242	60.35%
OTROS		159	39.65%
TOTAL GENERAL		401	100%

Fuente: Of. Estadística e Informática - Unidad de Procesamiento

f) Número de Egresos de Hospitalización, periodo 2019-2022

En el periodo 2019-2022 en la UPSS de Hospitalización, existió 23,693 Egresos que se distribuyen en el tiempo (ver Gráfico 10). El año 2019 se concentran el 32% (7685), en el 2020 concentra el 22% (5,102) de Egresos en Hospitalización, en el año 2021 se concentra el 21%(5,018) y en el año 2022 se concentra el 25% (5,088) de egresos del periodo.

Gráfico 8. Número de Egresos de la UPSS Hospitalización. Periodo 2019-2022



Elaboración: Of. Ejecutiva de Planeamiento Estratégico - Unidad de Planes
Fuente: Of. Estadística e Informática - Unidad de Procesamiento

g) Número de Egresos de Hospitalización, según Servicio

Durante el periodo 2019-2022, los egresos a la UPSS Hospitalización se concentran en el Servicio de Obstetricia con el 34% respecto del total de atenciones, asimismo, el Servicio de Medicina General concentra el 20% del total de egresos, por otro lado, los Servicios de Neonatología

y de Cirugía Pediátrica son los que presentan menor cantidad de egresos con solo el 4% respectivamente, respecto del total de egresos durante el periodo.

Tabla 7. Número de Egresos de Hospitalización según Servicio. Periodo 2019-2022

SERVICIO	2019	2020	2021	2022	TOTAL
OBSTETRICIA	2,465	1,976	1,937	1,789	8,167
MEDICINA GENERAL	954	1,421	1,216	1,071	4,662
CIRUGIA GENERAL	1,474	555	538	1035	3,602
ONCOLOGIA	940	511	523	674	2,648
GINECOLOGIA	589	219	244	456	1,508
PEDIATRIA GENERAL	584	139	70	396	1,189
NEONATOLOGIA	292	119	309	237	957
CIRUGIA PEDIATRICA	387	162	181	230	960
TOTAL	7,685	5,102	5,018	5,888	23,693

Elaboración: Of. Ejecutiva de Planeamiento Estratégico - Unidad de Planes

Fuente: Of. Estadística e Informática - Unidad de Procesamiento

h) Número de Egresos de Hospitalización, según Condición al Alta

Durante el período 2019-2022, el 93% de los Egresos se debieron a la Alta otorgada por el Médico Especialista al término de su recuperación en Hospitalización, seguidamente del 2% que corresponde a Pacientes Fallecidos posterior a las 48 horas desde su ingreso a Hospitalización, el 1% corresponde a Pacientes Fallecidos antes de las 48 horas de su ingreso a Hospitalización y las otras condiciones de Alta que acumulan el 4%.



Tabla 8. Egresos de la UPSS Hospitalización según Condición de Alta. Periodo 2019-2022

CONDICION DE ALTA	2019	2020	2021	2022	TOTAL
ALTA MEDICA	7,517	4,735	4,578	5,261	22,091
FALLECIDO > 48H	118	54	191	13	376
FALLECIDO < 48H	11	266	57	102	436
TRASLADO INTERNO	0	0	160	24	184
VOLUNTARIA	37	11	9	375	432
TRASLADO EXTERNO	2	36	23	113	174
TOTAL	7,685	5,102	5,018	5,888	23,693

Elaboración: Of. Ejecutiva de Planeamiento Estratégico - Unidad de Planes

Fuente: Of. Estadística e Informática - Unidad de Procesamiento

i) Número de Hospitalizaciones según Procedencia

De acuerdo a la procedencia de la población atendida en Hospitalización, en el año 2022 se atendió 5,153 hospitalizaciones, según distrito, el 18.36% de los pacientes hospitalizados proceden de San Miguel, seguido de Pueblo Libre con el 12.14% y en tercer lugar el distrito de Magdalena del Mar con el 9.09%. El 12.48% corresponde a los otros distritos del departamento de Lima, Provincia Constitucional del Callao y de otros departamentos del país.

DISTRITO	TOTAL	%
SAN MIGUEL	1081	18.36%
PUEBLO LIBRE	715	12.14%
MAGDALENA DEL MAR	535	9.09%
JESUS MARIA	530	9.00%
LINCE	444	7.54%
LIMA	369	6.27%
BREÑA	269	4.57%
SAN MARTIN DE PORRES	196	3.33%
MIRAFLORES	189	3.21%
SAN JUAN DE LURIGANCHO	145	2.46%
LA VICTORIA	126	2.14%
CALLAO	92	1.56%
COMAS	73	1.24%
SANTIAGO DE SURCO	67	1.14%
SAN ISIDRO	60	1.02%
LOS OLIVOS	58	0.99%
CHORRILLOS	53	0.90%
CARABAYLLO	53	0.90%
SAN JUAN DE MIRAFLORES	49	0.83%
VENTANILLA	49	0.83%
TOTAL TOP 20	5,153	87.52%
OTROS	735	12.48%
TOTAL GENERAL	5,888	100%

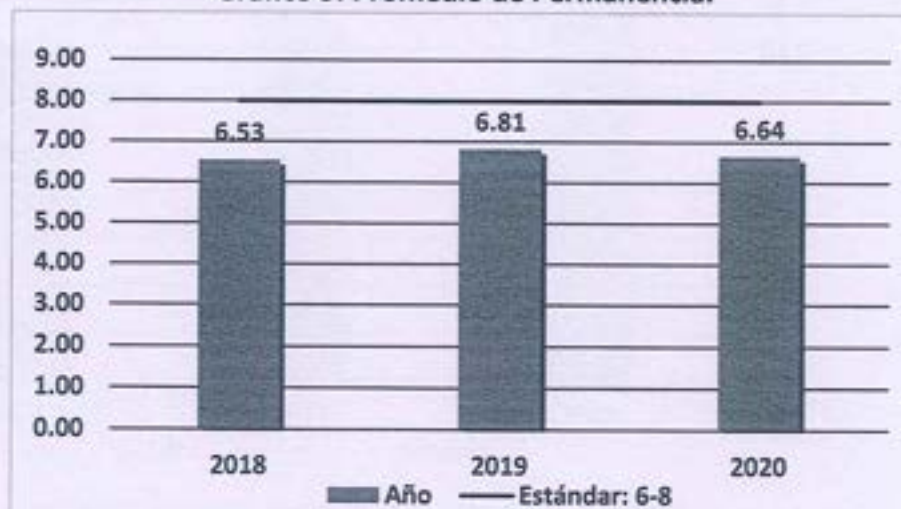
Elaboración: Of. Ejecutiva de Planeamiento Estratégico - Unidad de Planes
 Fuente: Of. Estadística e Informática - Unidad de Procesamiento



j) Indicadores de UPSS Hospitalización 2018-2020:

- Promedio de Permanencia:** En cuanto al Promedio de Permanencia que evalúa el grado de aprovechamiento de las camas de Hospitalización, en el periodo 2018-2020, el valor fue mayor de 6 y menor de 7, encontrándose dentro del estándar nacional de 6-8 de hospitalización.

Gráfico 9. Promedio de Permanencia.



Elaboración: Of. Ejecutiva de Planeamiento Estratégico - Unidad de Planes
 Fuente: Of. Estadística e Informática - Unidad de Procesamiento

- **Porcentaje de ocupación cama:** Es el grado de utilización del recurso cama de hospitalización para el año 2018, se obtuvo un promedio anual de 80.98%, en el año 2019 aumentó a 81.22% y en el 2020 disminuyó a 71.41%, en el periodo analizado no se supera el estándar nacional establecido de 85-90%.

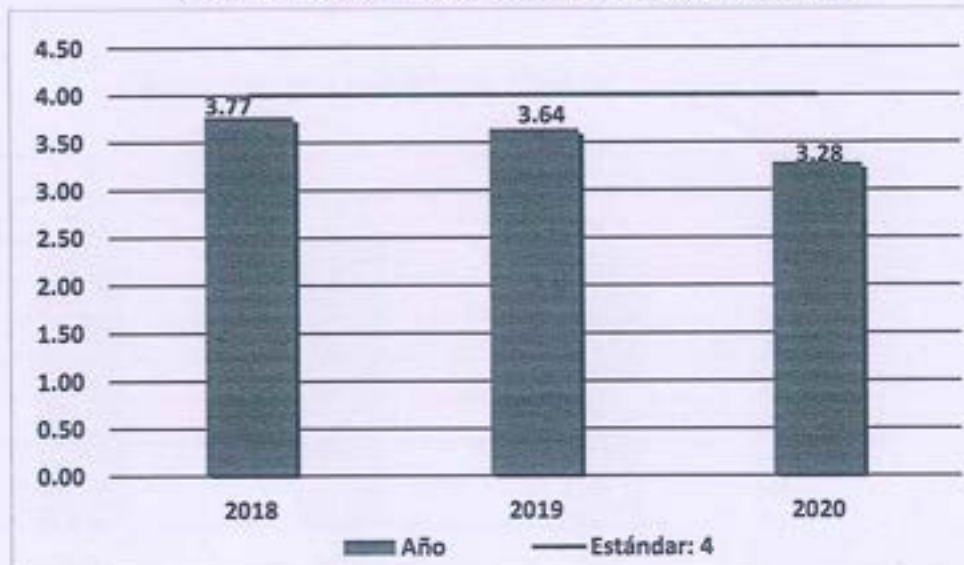
Gráfico 10. Porcentaje de Ocupación Cama. Periodo 2018-2020



Elaboración: Of. Ejecutiva de Planeamiento Estratégico - Unidad de Planes
Fuente: Of. Estadística e Informática - Unidad de Procesamiento

- **Rendimiento cama:** En el Hospital Santa Rosa el grado de rendimiento de cada cama hospitalaria en el periodo 2018-2020 es de 3.77, 3.64 y 3.28 respectivamente, es decir, cada mes una cama es ocupada por más de 3 pacientes, encontrándose cerca al estándar nacional.

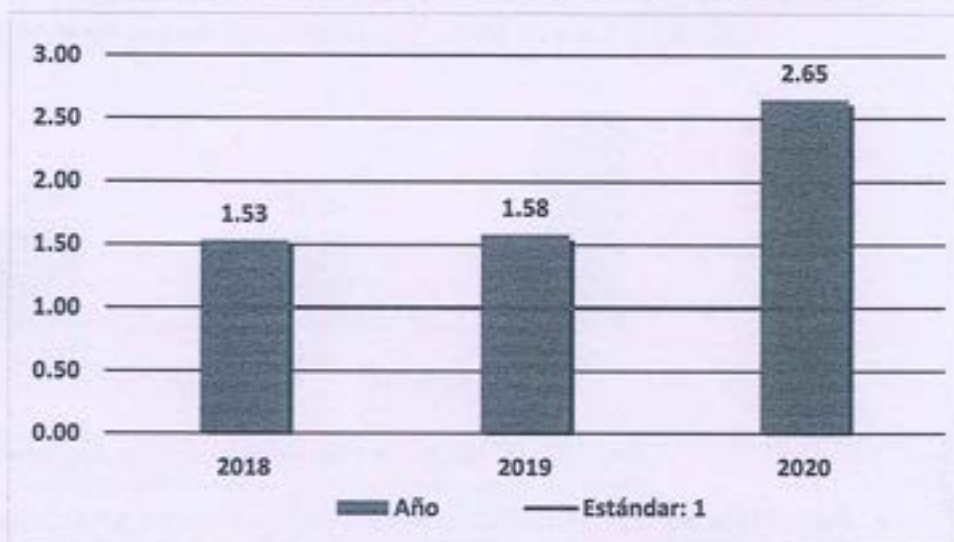
Gráfico 11. Rendimiento Cama. Periodo 2018-2022



Elaboración: Of. Ejecutiva de Planeamiento Estratégico - Unidad de Planes
Fuente: Of. Estadística e Informática - Unidad de Procesamiento

- Intervalo de Sustitución Cama:** Permite medir el tiempo de promedio que una cama hospitalaria permanece desocupada entre el egreso de un paciente y el ingreso de otro a la misma cama en un mismo periodo, en el periodo 2018-2020, el HSR obtuvo un promedio mayor al estándar nacional.

Gráfico 12. Intervalo de Sustitución Cama. Periodo 2018-2020



Elaboración: Of. Ejecutiva de Planeamiento Estratégico - Unidad de Planes
 Fuente: Of. Estadística e Informática - Unidad de Procesamiento

- Tasa de Mortalidad Hospitalaria:** Cuantifica la ocurrencia de las defunciones en un determinado periodo de tiempo. En el 2018, el promedio llegó a 1.54 por cada 100 hospitalizados, en el año 2019 la tasa de mortalidad fue de 1.64 siendo el resultado esperado según el estándar, sin embargo, en el 2020 el promedio aumentó a 5.30 superando el estándar nacional 3-4%.

Gráfico 13. Tasa de Mortalidad Hospitalaria. Periodo 2018-2020

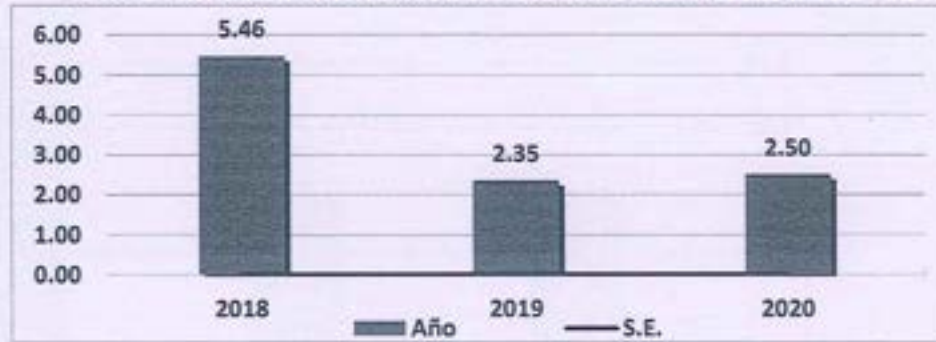


Elaboración: Of. Ejecutiva de Planeamiento Estratégico - Unidad de Planes
 Fuente: Of. Estadística e Informática - Unidad de Procesamiento



- **Tasa de mortalidad neonatal precoz hospitalaria:** Permite conocer indirectamente el manejo situacional de la atención prenatal, la atención del parto y del recién nacido. Es así, que en el HSR para el 2018, se tiene un promedio de 5.46 muertes neonatales precoces por cada 1000 nacidos vivos, en el año 2019 disminuyó en 3.11 el promedio anual, y en el 2020 el promedio alcanzó 2.50.

Gráfico 14. Tasa de Mortalidad Neonatal Precoz. Periodo 2018-2020



Elaboración: Of. Ejecutiva de Planeamiento Estratégico - Unidad de Planes
Fuente: Of. Estadística e Informática - Unidad de Procesamiento

- **Porcentaje de Infecciones Intrahospitalarias:** El porcentaje de pacientes que presentaron un proceso infeccioso adquirido diferente al momento de su ingreso en los servicios del hospital, en el año 2018 el promedio fue de 0.75%, en el 2019 se alcanzó el 0.29 y en el año 2020 el 1.02%.

Gráfico 15. Porcentaje de Infecciones Intrahospitalarias. Periodo 2018-2020



Elaboración: Of. Ejecutiva de Planeamiento Estratégico - Unidad de Planes
Fuente: Of. Estadística e Informática - Unidad de Procesamiento

- Porcentaje de Cesáreas:** En el HSR la proporción de cesáreas que se realizan en relación al total de partos en el periodo 2018-2020 es mayor al 50%, sobrepasando el límite superior del estándar nacional que es de 20-25%, lo cual refleja la sobredemanda del servicio.

Gráfico 16. Porcentaje de Cesáreas. Periodo 2018-2020



Elaboración: Of. Ejecutiva de Planeamiento Estratégico - Unidad de Planes
 Fuente: Of. Estadística e Informática - Unidad de Procesamiento



1.1.1.3. Análisis de demanda de la UPSS de emergencia:

a) Pirámide Poblacional según las atenciones de la UPSS de Emergencia

La pirámide poblacional de atención en emergencia en el año 2022 muestra que, del total de ingresos (52,846), el 65% corresponde al género femenino a diferencia del género masculino que representa el 35%. Al respecto, el rango de edad con mayor concentración de atenciones es el comprendido entre los 20 a 39 años en el género femenino a diferencia del género masculino.

Gráfico 19. Pirámide Poblacional Atenciones la UPSS Emergencia en el año 2022, según género



Fuente: Of. Estadística e Informática - Unidad de Procesamiento

b) Causas de Morbilidad en la UPSS Emergencia

El perfil de morbilidad de la UPSS de Emergencia (Tabla 12) en el año 2022 está determinado por diez primeras causas que representan el 40.48% del total de diagnósticos. De este grupo, la primera causa de morbilidad es Diarrea y gastroenteritis de presunto origen infeccioso que representa el 8.29%, en segundo lugar, se ubica la faringitis aguda que representa el 5.19%. El segundo grupo del perfil de morbilidad en Hospitalización corresponde a Otras Causas de Diagnósticos, las cuales representan el 59.52% respecto del total.

Tabla 9. Morbilidad General de la UPSS Emergencia. 2022

N°	COD CIE	DESCRIPCION	2021	
			TOTAL	%
1	A09.X	DIARREA Y GASTROENTERITIS DE PRESUNTO ORIGEN INFECCIOSO	3,615	8.29%
2	J02.9	FARINGITIS AGUDA	2,264	5.19%
3	O26.9	COMPLICACIÓN RELACIONADA CON EL EMBARAZO	2,216	5.08%
4	N39.0	INFECCION DE VIAS URINARIAS	1,915	4.39%
5	J00.X	RINOFARINGITIS AGUDA (RESFRIADO COMÚN)	1,827	4.19%
6	I10.X	HIPERTENSIÓN ESENCIAL (PRIMARIA)	1,523	3.49%
7	U07.1	COVID-19 VIRUS IDENTIFICADO	1,223	2.81%
8	K30.X	DISPEPSIA	1,064	2.44%
9	U07.2	COVID-19 VIRUS NO IDENTIFICADO	1,049	2.41%
10	M54.5	LUMBAGO	949	2.18%
10 PRIMERAS CAUSA DE MORBILIDAD			17,645	40.48%
OTROS			25,945	59.52%
TOTAL GENERAL			43,590	100.0%

Fuente: Of. Estadística e Informática - Unidad de Procesamiento



c) Causas de Mortalidad en la UPSS Emergencia 2022

Durante el año 2022, se registraron 161 defunciones, las tres primeras causas de estas se debieron a: Muerte sin asistencia que representa el 12.68% del total de muertes en Emergencia, seguido de Insuficiencia respiratoria que representa el 11.62% e Insuficiencia Respiratoria con el 7.75%.

Tabla 10. Mortalidad General de la UPSS Emergencia. 2022

2022				
N°	COD_CIE	DESCRIPCION	TOTAL	%
1	R98.X	MUERTE SIN ASISTENCIA	36	12.68%
2	J96.9	INSUFICIENCIA RESPIRATORIA	33	11.62%
3	J96.0	INSUFICIENCIA RESPIRATORIA AGUDA	22	7.75%
4	G93.4	ENCEFALOPATÍA NO ESPECIFICADA	19	6.69%
5	A41.9	SEPTICEMIA	14	4.93%
6	J18.9	NEUMONÍA	9	3.17%
7	N39.0	INFECCION DE VIAS URINARIAS	8	2.82%
8	E86.X	DEPLECIÓN DEL VOLUMEN	7	2.46%
9	I21.9	INFARTO AGUDO DEL MIOCARDIO	7	2.46%
10	I46.9	PARO CARDIACO	6	2.11%
10 PRIMERAS CAUSAS DE MORTALIDAD			161	56.69%
OTROS			123	43.31%
TOTAL GENERAL			284	100%

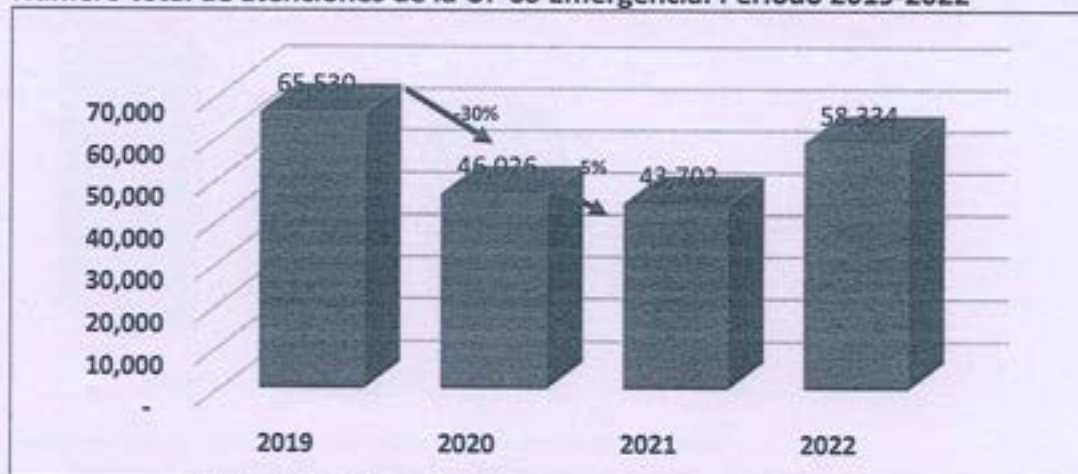
Fuente: Of. Estadística e Informática - Unidad de Procesamiento



d) Número Total de Atenciones en la UPSS Emergencia, periodo 2019-2022

En el periodo 2019-2022 en la UPSS de Emergencia, se realizaron 213,592 atenciones que se distribuyen en el tiempo (ver Gráfico 20). Los años 2019 y 2020 concentran el 52% de las atenciones, existiendo variación en la cantidad de atenciones en el 2020 respecto del periodo anterior, en el año 2021 se atendieron el 20% de ingresos a Emergencia respecto del total y en el año 2022 se concentra el 27%.

Número total de atenciones de la UPSS Emergencia. Periodo 2019-2022



Elaboración: Of. Ejecutiva de Planeamiento Estratégico - Unidad de Planes
Fuente: Of. Estadística e Informática - Unidad de Procesamiento

e) Número de Atenciones en la UPSS Emergencia, según Tópico 2019-2022

Durante el periodo 2019-2022, las atenciones en la UPSS Emergencia, se concentran en el Tópico de Medicina General con el 54% respecto del total de atenciones, asimismo, el Tópico de Medicina Pediátrica concentra el 11%, por otro lado, los Tópicos de Cirugía Pediátrica y Neonatología son los que presentan menos cantidad de egresos con el 2% y 0.5% respectivamente.

Tabla 11. Número de Atenciones en Emergencia, según Tópico. Periodo 2019-2022

TOPICO	2019	2020	2021	2022	TOTAL
Tópico Medicina General	38,118	31,320	18,603	27,653	115,694
Tópico Medicina Pediátrica	10,185	3,158	2,937	7,668	23,948
Tópico Ginecología	6,159	5,043	5,089	5,477	21,768
Tópico Traumatología	5,748	3,184	3,877	5,930	18,739
Tópico Cirugía General	3,885	2,408	2,365	3,604	12,262
Triaje Diferenciado	0	0	9,812	6,807	16,619
Tópico Cirugía Pediátrica	1,135	715	785	1000	3,635
Tópico Neonatología	300	198	234	195	927
TOTAL	65,530	46,026	43,702	58,334	213,592

Elaboración: Of. Ejecutiva de Planeamiento Estratégico - Unidad de Planes

Fuente: Of. Estadística e Informática - Unidad de Procesamiento

f) Número de Fallecidos en la UPSS Emergencia, 2019-2022

Durante el periodo 2019-2022, el número de Fallecidos es de 493 que se distribuyen en el tiempo (ver Gráfico 21). El año 2019 concentra el 13% del total de defunciones del periodo, respecto al año 2020, el porcentaje de fallecidos es del 27% aumentando en 105% en base al periodo anterior, por otro lado, en el año 2021 la cantidad de pacientes fallecidos se redujo en 5%. En el año 2022, la cantidad de defunciones aumentaron en 37% respecto del 2021.

Gráfico 17. Número de Fallecidos en Emergencia. Periodo 2019-2022



Elaboración: Of. Ejecutiva de Planeamiento Estratégico - Unidad de Planes

Fuente: Of. Estadística e Informática - Unidad de Procesamiento

g) Número de Atenciones en UPSS Emergencia, según Procedencia

De acuerdo a la procedencia de la población atendida en Emergencia, en el año 2021 existió un total de 54,383 atenciones, de los cuales los 20 primeros distritos acumulan el 93.23%, los tres primeros distritos de procedencia de los pacientes son: Pueblo Libre que concentra el 18.74% de los pacientes atendidos en emergencia, seguido de San Miguel con el 16.68% y en tercer lugar el distrito de Cercado de Lima con el 10.85%. El 6.77 % corresponde a los otros distritos del departamento de Lima, Callao y de otros departamentos del país.

DISTRITO	TOTAL	%
PUEBLO LIBRE	10,930	18.74%
SAN MIGUEL	9,733	16.68%
LIMA	6,327	10.85%
MAGDALENA DEL MAR	5,699	9.77%
JESUS MARIA	4,972	8.52%
BREÑA	4,682	8.03%
LINCE	3,276	5.62%
SAN MARTIN DE PORRES	1,607	2.75%
LA VICTORIA	1020	1.75%
SAN JUAN DE LURIGANCHO	972	1.67%
CALLAO	905	1.55%
MIRAFLORES	847	1.45%
LOS OLIVOS	519	0.89%
SAN ISIDRO	506	0.87%
COMAS	500	0.86%
RIMAC	441	0.76%
SANTIAGO DE SURCO	420	0.72%
CHORRILLOS	388	0.67%
LA PERLA	337	0.58%
ATE	302	0.52%
20 PRIMEROS DISTRITOS	54,383	93.23%
OTROS	3,951	6.77%

Fuente: Of. Estadística e Informática
Unidad de Procesamiento



h) Número de Atenciones en UPSS Emergencia, según Tipo de Financiamiento

Durante el periodo 2019-2022, el total de atenciones para la UPSS de Emergencia es de 213,594 de las cuales el 66% corresponde a pacientes asegurados por el Seguro Integral de Salud (SIS) y un 34% a pacientes pagantes, ello quiere decir que la Oferta de atención a mejorado en cuanto al Aseguramiento Oportuno de los pacientes.

Tabla 12. Número de Atenciones según Financiador. Periodo 2019-2022

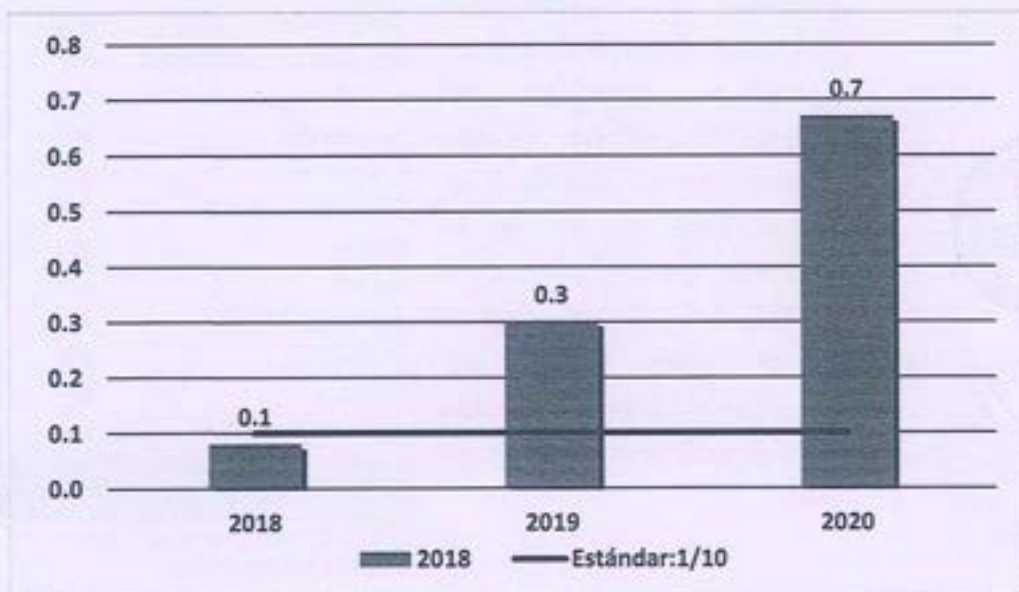
TIPO DE FINANCIADOR	2019	2020	2021	2022	TOTAL
SIS	33,009	27,050	32,081	48,029	140,169
PAGANTE	32,523	18,976	11,621	10,305	73,425
TOTAL	65,530	46,026	43,702	58,334	140,169

Elaboración: Of. Ejecutiva de Planeamiento Estratégico - Unidad de Planes
Fuente: Of. Estadística e Informática - Unidad de Procesamiento

i) Indicador de UPSS Emergencia:

- **Razón de emergencia por Consulta externa:** Permite conocer y evaluar la magnitud de las atenciones de emergencia en relación a las atenciones de consulta externa en un periodo. Se observa que siendo el estándar 1/10 para Hospitales, el Hospital ha alcanzado en el año 2018 la magnitud de 0.1, encontrándose dentro del estándar; sin embargo, para los años 2019 y 2020 se obtuvo la magnitud de 0.3 y 0.7 respectivamente, sobrepasando significativamente el promedio estándar.

Gráfico 18. Razón de Emergencia por Consulta Externa. Periodo 2018-2020



Elaboración: Of. Ejecutiva de Planeamiento Estratégico - Unidad de Planes

Fuente: Of. Estadística e Informática - Unidad de Procesamiento



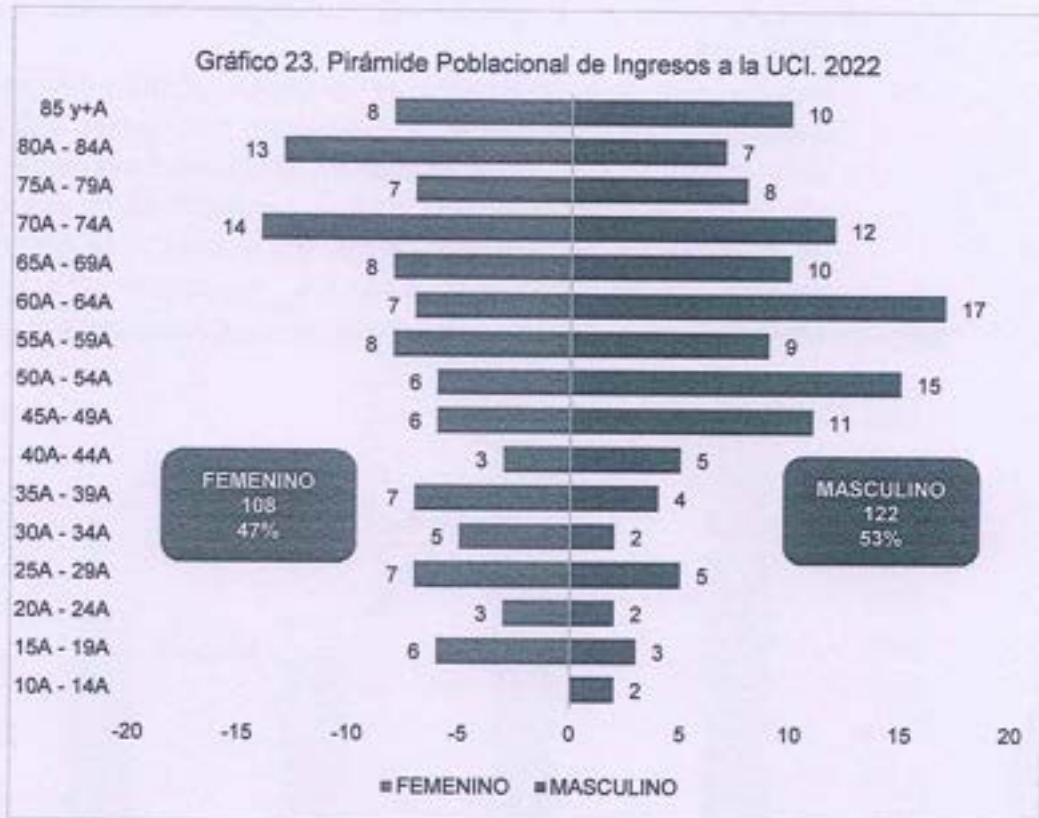
13.1.4.

Análisis de demanda de la UPSS de unidad de cuidados intensivos (UCI):

a) Pirámide Poblacional según los ingresos a la UCI 2021

La pirámide poblacional de ingresos en Unidad de Cuidados Intensivos (UCI) en el año 2021 muestra que, del total de ingresos (230), el 47% corresponde al género femenino a diferencia del género masculino que representa el 53%. Al respecto, el grupo etario con mayor concentración de ingresos es el comprendido entre las edades de 30 a 69 años en el género masculino (Ver Gráfico 23). Asimismo, en el Grupo Etario de 20 a 29 años, se observa que existe un ligero aumento de la atención en el sexo femenino a diferencia del sexo masculino.

Gráfico 19. Pirámide Poblacional de Ingresos a la UCI. 2021



Fuente: Of. Estadística e Informática - Unidad de Procesamiento

b) Número de Egresos de la UCI, según Condición de Alta

Durante el año 2022, del total de egresos en el año, según Condición de Alta, el 68% corresponde a Traslado, el 27% corresponde a defunciones y el 4% egresaron para hospitalización en domicilio.

Gráfico 20. Número de Egresos de la UCI, según Condición de Alta. 2021



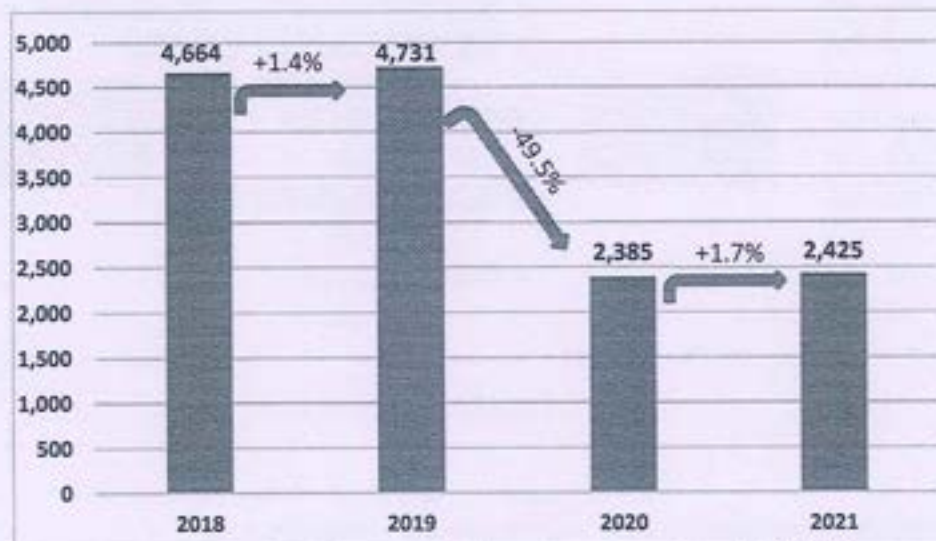
Elaboración: Of. Ejecutiva de Planeamiento Estratégico - Unidad de Planes
Fuente: Of. Estadística e Informática - Unidad de Procesamiento

1.1.1.5. Análisis de demanda de la UPSS de Centro Quirúrgico:

a) Número Total de Intervenciones Quirúrgicas realizadas, periodo 2018-2021

Durante el periodo 2019-2022, se realizaron 14,205 Intervenciones Quirúrgicas que se distribuyen en el tiempo (ver Gráfico 25). El año 2018 concentra el 32.8% (4,664) de las operaciones realizadas, en el año 2019 se concentra el 33.3% de las intervenciones, en el año 2020 las operaciones disminuyeron en 49.5% debido a la Emergencia Sanitaria por el COVID-19 y en el año 2021 aumentó en 1.7%.

Gráfico 21. Número total de Intervenciones Quirúrgicas realizadas. Periodo 2019-2022



Elaboración: Of. Ejecutiva de Planeamiento Estratégico - Unidad de Planes
Fuente: Departamento de Anestesiología y Centro Quirúrgico

b) Número de Intervenciones Quirúrgicas Programadas y de Emergencias Realizadas, periodo 2018-2021

Durante el periodo 2018-2021, se realizaron un total de 5,692 intervenciones quirúrgicas programadas y 8,513 de Emergencia, según años, en el 2019 se concentra el 43.4% de intervenciones programadas respecto del total y el año 2018 concentra el 27.5% de intervenciones de emergencia realizadas. Asimismo, es importante recalcar que, en los años 2020 y 2021, la cantidad de operaciones realizadas por emergencia son las que predominan respecto de las programadas, por motivo que se suspendió por el acatamiento del aislamiento obligatorio Decretado en 2020 por el COVID-19.

Gráfico 22. Número de Intervenciones Quirúrgicas Programadas y de Emergencias. Periodo 2018-2021

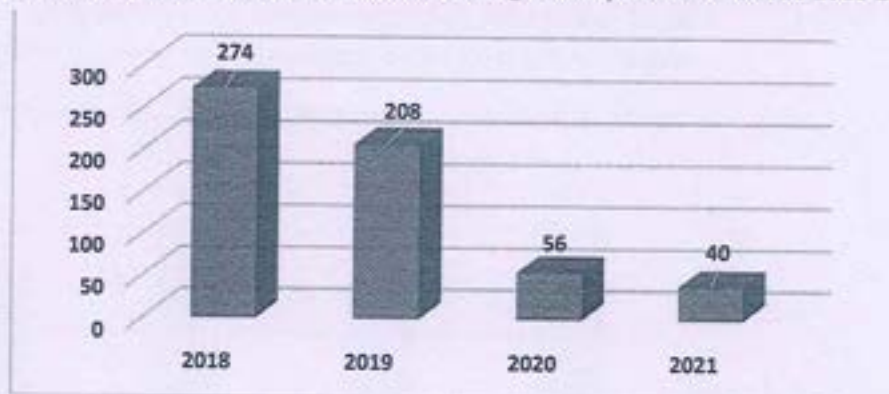


Elaboración: Of. Ejecutiva de Planeamiento Estratégico - Unidad de Planes
Fuente: Departamento de Anestesiología y Centro Quirúrgico

c) Número de Intervenciones Quirúrgicas Suspendidas, periodo 2018-2021

Durante el periodo 2018-2021, se suspendieron 577 Intervenciones Quirúrgicas, en el año 2018 se suspendieron el 47.4% de las operaciones, respecto del total del periodo, asimismo el año 2019 concentra el 36% de operaciones suspendidas, en los años 2020 y 2021 se concentra el 9.7% y 6.9% respectivamente, cabe recalcar, que en estos dos últimos años la cantidad de intervenciones son menores debido a la coyuntura sanitaria.

Gráfico 23. Número de Intervenciones Quirúrgicas Suspendidas. Periodo 2018-2021



Elaboración: Of. Ejecutiva de Planeamiento Estratégico - Unidad de Planes
Fuente: Departamento de Anestesiología y Centro Quirúrgico

d) Indicadores de UPSS Centro Quirúrgico:

• **Rendimiento de Sala de Operaciones**

Permite medir la intensidad de uso del recurso sala de operaciones de la UPSS Centro Quirúrgico por turno de 06 (seis) horas. Este indicador sirve para conocer el promedio de intervenciones quirúrgicas que se realizan en cada sala de operaciones, durante el periodo 2018-2021, el año 2019 es el que presenta mayor Rendimiento de Sala de Operaciones con el 78.85%, sin embargo, no se alcanzó al estándar nacional de 80-100%.

Gráfico 24. Rendimiento de Sala de Operaciones. Periodo 2018-2021



Elaboración: Of. Ejecutiva de Planeamiento Estratégico - Unidad de Planes
 Fuente: Departamento de Anestesiología y Centro Quirúrgico

• **Porcentaje de Operaciones Suspendidas**

Mide el grado de cumplimiento de las actividades quirúrgicas programadas, durante el periodo 2018-2021, el promedio de las operaciones suspendidas supera el valor estándar de 5%, siendo los incidentes que más recurren en una suspensión los siguientes: Prolongación del tiempo operatorio programado, Paciente desiste de la operación, Falta de instrumental quirúrgico, Cirujano indica reevaluar el caso y mala condición clínica del paciente.

Gráfico 25. Porcentaje de Operaciones Suspendidas. Periodo 2018-2021

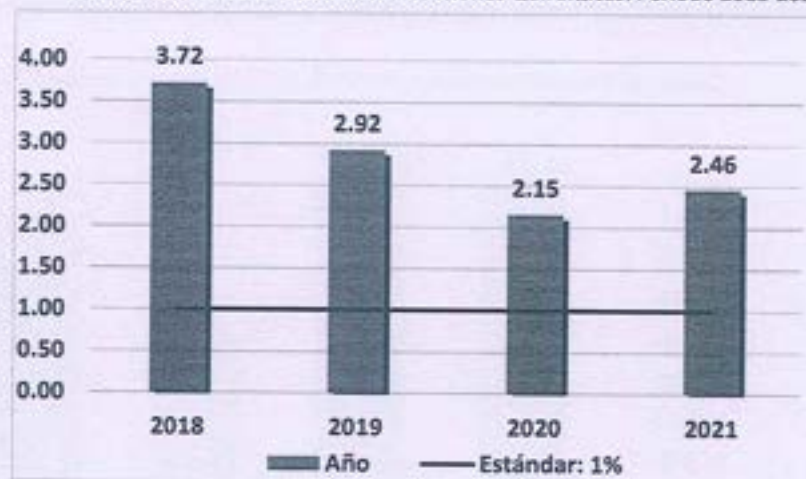


Elaboración: Of. Ejecutiva de Planeamiento Estratégico - Unidad de Planes
 Fuente: Departamento de Anestesiología y Centro Quirúrgico

• **Porcentaje de Reintervenciones Quirúrgicas**

Este indicador evalúa la calidad de la intervención quirúrgica efectuada, sobre la base de la correcta aplicación de las guías clínicas de tratamiento y técnicas utilizadas, en el periodo 2018-2021 los promedios están por encima del valor estándar de 1%.

Gráfico 26. Porcentaje de Reintervenciones Quirúrgicas. Periodo 2018-2021



Elaboración: Of. Ejecutiva de Planeamiento Estratégico - Unidad de Planes
Fuente: Departamento de Anestesiología y Centro Quirúrgico

• **Porcentaje de Mortalidad Intraoperatoria**

Indica la cantidad de pacientes fallecidos en la sala de operación y recuperación entre el total de pacientes intervenidos quirúrgicamente, permite medir la calidad de la atención de los usuarios del Centro Quirúrgico. Para el año 2018, se obtuvo un porcentaje de 0.3 muertes en centro quirúrgico que equivale a 3 pacientes fallecidos; en el año 2019 existió dos defunciones que corresponde a 0.05% respecto del total, sin embargo, en los años 2020 y 2021, no existieron defunciones.

Gráfico 27. Porcentaje de Mortalidad Intraoperatoria. Periodo 2018-2021



Elaboración: Of. Ejecutiva de Planeamiento Estratégico - Unidad de Planes
Fuente: Departamento de Anestesiología y Centro Quirúrgico

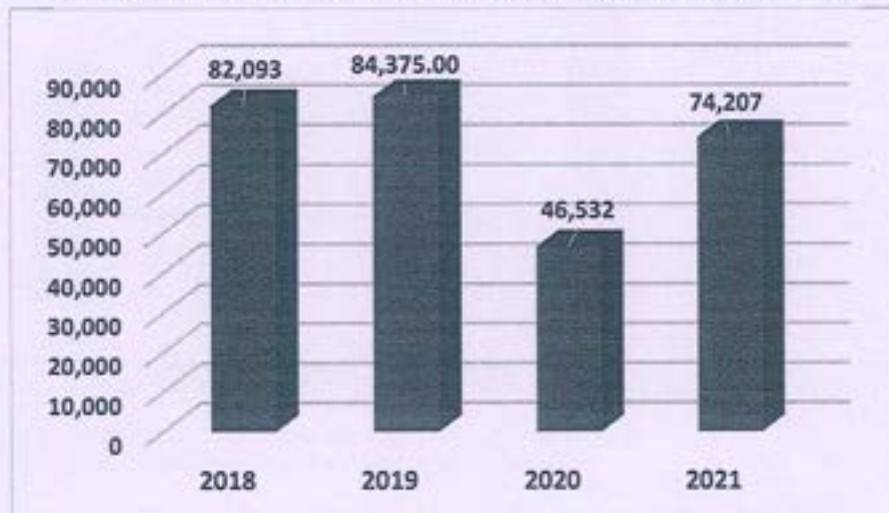


1.1.1.6. Indicadores de Farmacia

a) Promedio de recetas por Consulta Externa

El indicador permite tener la cantidad de demanda atendida en todos los consultorios externos a través del número de recetas que se otorga por cada consulta médicas y el Departamento de Farmacia pueda gestionar adecuadamente el número de personal para las orientaciones o consejería farmacéuticas cumpliendo con las Buenas Prácticas de Dispensación.

Gráfico 28. Promedio de Recetas por UPSS Consulta Externa. Periodo 2018-2021

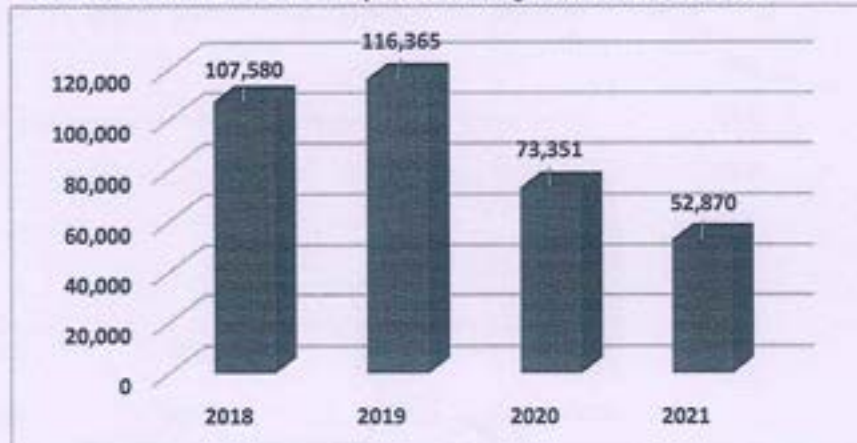


Elaboración: Of. Ejecutiva de Planeamiento Estratégico - Unidad de Planes
Fuente: Departamento de Farmacia

b) Promedio de recetas por Emergencia

El indicador permite medir la cantidad de demanda atendida en la UPSS de Emergencia a través del número de recetas que se otorga por cada atención, en tal sentido, el Departamento de Farmacia pueda gestionar adecuadamente el número de personal para las orientaciones o consejería farmacéuticas cumpliendo con las Buenas Prácticas de Dispensación.

Gráfico 29. Promedio de Recetas por UPSS Emergencia. Periodo 2018-2021



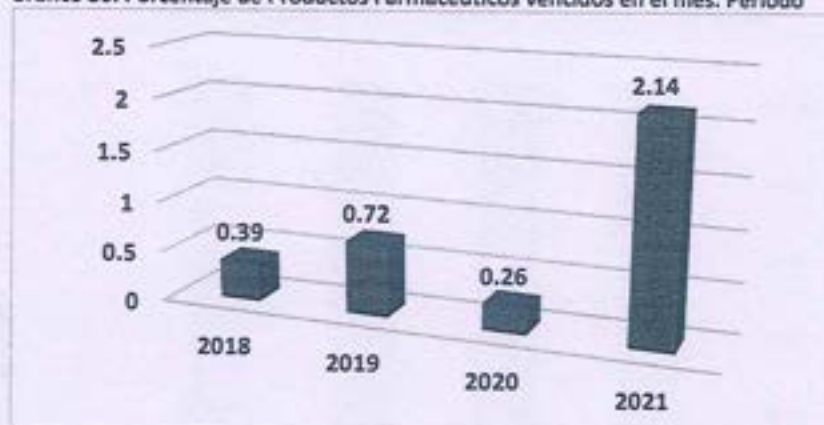
Elaboración: Of. Ejecutiva de Planeamiento Estratégico - Unidad de Planes
Fuente: Departamento de Farmacia



c) Porcentaje de Productos Farmacéuticos vencidos en el mes

Mide la capacidad de gestión en realizar un requerimiento y movimiento adecuado de los productos farmacéuticos que evite el vencimiento de los mismos. El porcentaje que se llegó en el 2018, acerca de productos farmacéuticos vencidos, fue de 0.39, comparado con el 2021 que el resultado es de 2.14, el cual se encuentra por encima del valor estándar que es 0%, esto se debe por retrasos de atenciones a nivel de CENARES generando Sobre Stock.

Gráfico 30. Porcentaje de Productos Farmacéuticos vencidos en el mes. Periodo

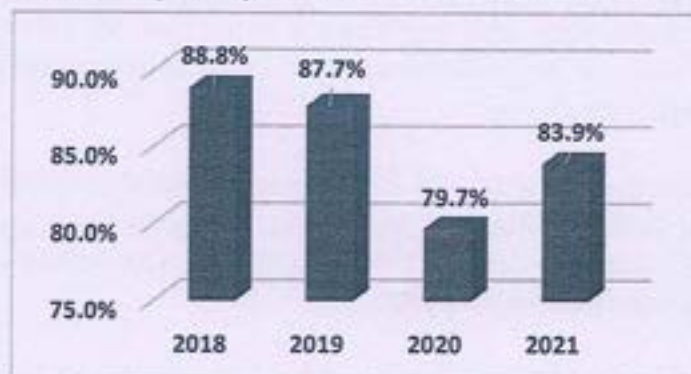


Elaboración: Of. Ejecutiva de Planeamiento Estratégico - Unidad de Planes
 Fuente: Departamento de Farmacia

d) Porcentaje de Disponibilidad de Productos Farmacéuticos

Mide el porcentaje de medicamentos esenciales disponibles en el establecimiento de salud y la capacidad de organización y gestión para disponer en forma permanente de los productos farmacéuticos. Durante el periodo 2018-2021, la disponibilidad de los Productos Farmacéuticos se encontró por debajo del Estándar del 100%, asimismo, el nivel de Disponibilidad fue Regular en el periodo indicado debido a que el porcentaje de disponibilidad total de productos farmacéuticos fue mayor a 70% pero menor a 90%.

Gráfico 31. Porcentaje de Disponibilidad de Productos Farmacéuticos. Periodo 2018-2021

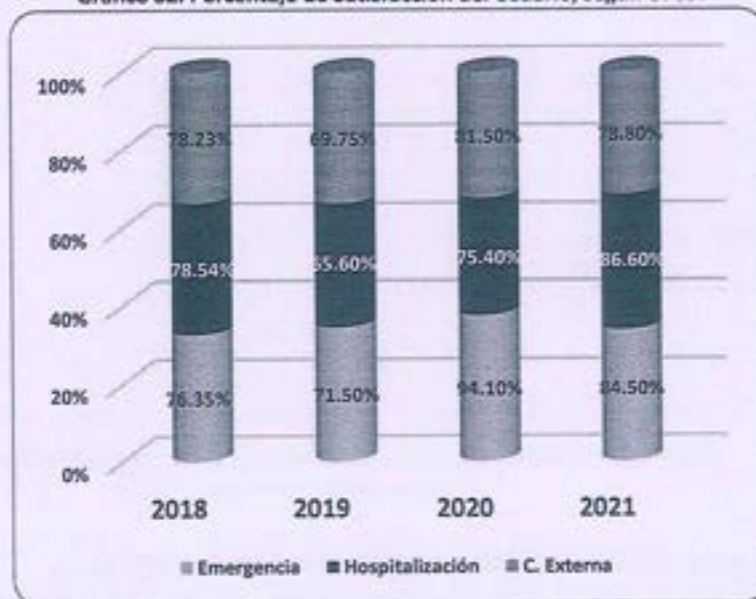


Elaboración: Of. Ejecutiva de Planeamiento Estratégico - Unidad de Planes
 Fuente: Departamento de Farmacia

1.1.1.7. Indicador de Satisfacción

El presente indicador, determina si las expectativas de los usuarios que acudieron a las Unidades Prestadoras de Servicios de Salud (UPSS) del hospital durante un periodo de tiempo, fueron alcanzadas o superadas por los servicios de salud prestados. En tal sentido, durante el periodo 2018-2021, el promedio de satisfacción en la UPSS de Consulta Externa fue de 77.07%, en la UPSS de Emergencia el 81.61% de usuarios estuvieron satisfechos con la atención brindada y en la UPSS de Hospitalización el 76.54% de los usuarios estuvieron satisfechos.

Gráfico 32. Porcentaje de Satisfacción del Usuario, según UPSS.



Elaboración: Of. Ejecutiva de Planeamiento Estratégico - Unidad de Planes
Fuente: Oficina de Gestión de la Calidad

1.1.2. Análisis de la Oferta

a) Cartera de Servicios

Es el conjunto de diferentes prestaciones que brinda el Hospital Santa Rosa de acuerdo a su actual capacidad resolutoria y capacidad de oferta, tiene como finalidad responder a las necesidades de salud de la población y las prioridades de políticas sanitarias sectoriales.

Con la Resolución Directoral N° 334-2017-DG-HSR-MINSA, se aprueba la "Cartera de Servicios de Salud del Hospital Santa Rosa, Categoría III-1", la misma que se actualizó con la Resolución Directoral N° 254-2019-DG-HSR-MINSA y la Resolución Directoral N°241-2021-DG-HSR-MINSA.

La cartera de servicios vigente presentada por el Hospital Santa Rosa se encuentra por prestaciones de salud de acuerdo al detalle siguiente:



Tabla 13. Cartera de Servicios del Hospital Santa Rosa. Nivel III-1

UNIDAD PRODUCTORA DE SERVICIOS (UPSS)	UNIDAD ORGANICA FUNCIONAL	PRESTACIONES DE LA CARTERA DE SERVICIOS DE SALUD
CONSULTA EXTERNA	Anestesiología	Consulta ambulatoria por médico especialista en anestesiología
CONSULTA EXTERNA	Anestesiología	Consulta ambulatoria por médico especialista en anestesiología con capacitación en terapia del Dolor.
CONSULTA EXTERNA	Cirugía	Consulta ambulatoria por médico especialista en Cirugía General.
CONSULTA EXTERNA	Cirugía	Atención de procedimientos ambulatorios en la especialidad de Cirugía General.
CONSULTA EXTERNA	Cirugía	Consulta ambulatoria por médico especialista en Ortopedia y Traumatología.
CONSULTA EXTERNA	Cirugía	Consulta ambulatoria por médico especialista en Urología.
CONSULTA EXTERNA	Cirugía	Consulta ambulatoria por médico especialista en Oftalmología.
CONSULTA EXTERNA	Cirugía	Consulta ambulatoria por médico especialista en Otorrinolaringología.
CONSULTA EXTERNA	Cirugía	Consulta ambulatoria por médico especialista en Cirugía Plástica.
CONSULTA EXTERNA	Cirugía	Atención de procedimientos ambulatorios en la especialidad de Otorrinolaringología.
CONSULTA EXTERNA	Cirugía	Atención de procedimientos ambulatorios en la especialidad de Cirugía Plástica.
CONSULTA EXTERNA	Cirugía	Atención de procedimientos ambulatorios en la especialidad de Oftalmología.
CONSULTA EXTERNA	Cirugía	Atención de procedimientos ambulatorios en la especialidad de Urología.
CONSULTA EXTERNA	Cirugía	Atención de procedimientos ambulatorios en la especialidad de Ortopedia y Traumatología.
CONSULTA EXTERNA	Enfermería	Cuidado de enfermería especializada en Control de Tuberculosis al paciente ambulatorio
CONSULTA EXTERNA	Enfermería	Cuidado de enfermería especializada en Control de Infecciones de Transmisión Sexual y VIH/SIDA al Paciente ambulatorio.
CONSULTA EXTERNA	Enfermería	Cuidado de enfermería especializada en Salud Mental al paciente ambulatorio.
CONSULTA EXTERNA	Enfermería	Cuidado de enfermería especializada en Diabetes al paciente ambulatorio.
CONSULTA EXTERNA	Enfermería	Cuidado de enfermería especializada en crecimiento y desarrollo al paciente ambulatorio menor de 5 años.
CONSULTA EXTERNA	Enfermería	Cuidado de enfermería especializada en inmunizaciones al paciente ambulatorio.
CONSULTA EXTERNA	Enfermería	Atención ambulatoria diferenciada por enfermera (o) en tamizaje neonatal
CONSULTA EXTERNA	Ginecología y Obstetricia	Consulta ambulatoria por médico especialista en Ginecología, Infertilidad y Reproducción Humana.
CONSULTA EXTERNA	Ginecología y Obstetricia	Consulta ambulatoria por médico especialista en Ginecología y Obstetricia.
CONSULTA EXTERNA	Ginecología y Obstetricia	Consulta ambulatoria por médico especialista en Ginecología y Obstetricia.
CONSULTA EXTERNA	Ginecología y Obstetricia	Consulta ambulatoria por médico especialista en Ginecología y Obstetricia y Equipo Multidisciplinario de profesionales de salud.
CONSULTA EXTERNA	Ginecología y Obstetricia	Consulta ambulatoria por Obstetra.



CONSULTA EXTERNA	Medicina	Consulta Ambulatoria por médicos especialistas en Medicina Interna
CONSULTA EXTERNA	Medicina	Consulta Ambulatoria por médicos especialistas en Cardiología
CONSULTA EXTERNA	Medicina	Consulta Ambulatoria por médicos especialistas en Nefrología
CONSULTA EXTERNA	Medicina	Consulta Ambulatoria por médicos especialistas en Neurología
CONSULTA EXTERNA	Medicina	Consulta Ambulatoria por médicos especialistas en Neumología
CONSULTA EXTERNA	Medicina	Consulta Ambulatoria por médicos especialistas en Gastroenterología
CONSULTA EXTERNA	Medicina	Consulta Ambulatoria por médicos especialistas en Reumatología
CONSULTA EXTERNA	Medicina	Consulta Ambulatoria por médicos especialistas en Psiquiatría
CONSULTA EXTERNA	Medicina	Consulta Ambulatoria por médicos especialistas en Dermatología
CONSULTA EXTERNA	Medicina	Consulta Ambulatoria por médicos especialistas en Endocrinología
CONSULTA EXTERNA	Medicina	Consulta Ambulatoria por médicos especialistas en Hematología Clínica
CONSULTA EXTERNA	Medicina	Consulta Ambulatoria por médicos especialistas en Medicina de Enfermedades Infecciosas y Tropicales
CONSULTA EXTERNA	Medicina	Consulta Ambulatoria por médicos especialistas en Geriátrica
CONSULTA EXTERNA	Medicina	Atención ambulatoria de procedimientos en Gastroenterología
CONSULTA EXTERNA	Medicina	Atención ambulatoria de procedimientos en Endocrinología.
CONSULTA EXTERNA	Medicina	Atención ambulatoria de procedimientos en Cardiología
CONSULTA EXTERNA	Medicina	Atención ambulatoria de procedimientos Neumología
CONSULTA EXTERNA	Medicina	Atención ambulatoria de procedimientos en Dermatología
CONSULTA EXTERNA	Medicina	Atención ambulatoria de procedimientos en Neurología
CONSULTA EXTERNA	Medicina	Atención ambulatoria de procedimientos en Geriátrica
CONSULTA EXTERNA	Nutrición	Atención ambulatoria por nutricionista
CONSULTA EXTERNA	Odontología	Atención ambulatoria por Cirujano Dentista especialista
CONSULTA EXTERNA	Odontología	Atención de procedimientos ambulatorios no quirúrgicos por Cirujano Dentista especialista
CONSULTA EXTERNA	Odontología	Atención de procedimientos ambulatorios quirúrgicos por Cirujano Dentista especialista
CONSULTA EXTERNA	Oncología	Consulta ambulatoria por médico especialista en Cirugía Oncológica.
CONSULTA EXTERNA	Oncología	Consulta ambulatoria por médico especialista en Oncología Médica.
CONSULTA EXTERNA	Oncología	Consulta ambulatoria por médico sub especialista en Cirugía oncológica Abdominal.
CONSULTA EXTERNA	Oncología	Consulta ambulatoria por médico sub especialista en Cirugía oncológica de Cabeza y Cuello.
CONSULTA EXTERNA	Oncología	Consulta ambulatoria por médico sub especialista en Ginecología oncológica.
CONSULTA EXTERNA	Oncología	Consulta ambulatoria por médico sub especialista en Mama, Tumores de Tejidos Blandos y Piel.



CONSULTA EXTERNA	Oncología	Consulta ambulatoria por médico sub especialista en Urología Oncológica.
CONSULTA EXTERNA	Oncología	Atención ambulatorio de procedimientos en Cirugía Oncológica.
CONSULTA EXTERNA	Oncología	Atención ambulatorio de procedimientos en Oncología Médica.
CONSULTA EXTERNA	Oncología	Atención ambulatorio de procedimientos en Cirugía Oncológica Abdominal.
CONSULTA EXTERNA	Oncología	Atención ambulatorio de procedimientos en Cirugía Oncológica de Cabeza y Cuello.
CONSULTA EXTERNA	Oncología	Atención ambulatorio de procedimientos en Ginecología Oncológica.
CONSULTA EXTERNA	Oncología	Atención ambulatorio de procedimientos en Mama, Tumores de Tejidos Blandos y Piel.
CONSULTA EXTERNA	Oncología	Atención ambulatorio de procedimientos en Urología Oncológica.
CONSULTA EXTERNA	Oncología	Atención ambulatorio de Medicina paliativa y dolor en patología oncológica por médico especialista en Oncología Médica.
CONSULTA EXTERNA	Pediatría	Consulta ambulatoria por médico especialista en Pediatría.
CONSULTA EXTERNA	Pediatría	Atención ambulatoria por médico especialista en Cirugía Pediátrica.
CONSULTA EXTERNA	Pediatría	Consulta ambulatoria por médico pediatra-Neonatólogo.
CONSULTA EXTERNA	Pediatría	Consulta ambulatoria por médico pediatra, en atención integral del adolescente.
CONSULTA EXTERNA	Pediatría	Control de crecimiento y desarrollo especializado por médico pediatra.
CONSULTA EXTERNA	Psicología	Atención ambulatoria por Psicólogo (a).
CONSULTA EXTERNA	Psicología	Atención ambulatoria por Psicólogo (a), Unidad Funcional del Niño y Adolescente.
CONSULTA EXTERNA	Psicología	Atención ambulatoria por Psicólogo (a), Unidad Funcional del Adulto y Adulto Mayor.
CONSULTA EXTERNA	Psicología	Atención ambulatoria por Psicólogo (a), Unidad Funcional de Neuropsicología.
HOSPITALIZACIÓN	Anestesiología	Interconsulta por médico especialista en Anestesiología
HOSPITALIZACIÓN	Enfermería	Cuidado especializado de enfermería en Hospitalización de Medicina General.
HOSPITALIZACIÓN	Enfermería	Cuidado especializado de enfermería en Hospitalización de Oncología.
HOSPITALIZACIÓN	Enfermería	Cuidado especializado de enfermería en Hospitalización de Cirugía General.
HOSPITALIZACIÓN	Enfermería	Cuidado especializado de enfermería en Hospitalización de Ginecología: adolescente y adulta.
HOSPITALIZACIÓN	Enfermería	Cuidado especializado de enfermería en Hospitalización de Medicina pediátrica.
HOSPITALIZACIÓN	Enfermería	Cuidado especializado de enfermería en Hospitalización de Cirugía pediátrica.
HOSPITALIZACIÓN	Enfermería	Cuidado de Enfermería especializada al Recién Nacido que requiere hospitalización.
HOSPITALIZACIÓN	Enfermería	Cuidado de Enfermería especializada al Recién Nacido por parto eutócico.
HOSPITALIZACIÓN	Ginecología y Obstetricia	Hospitalización en Obstetricia
HOSPITALIZACIÓN	Ginecología y Obstetricia	Hospitalización en Ginecología.
HOSPITALIZACIÓN	Medicina	Hospitalización de paciente geriátricos.
HOSPITALIZACIÓN	Medicina	Hospitalización en Medicina Interna.



HOSPITALIZACIÓN	Odontología	Hospitalización de Odontología
HOSPITALIZACIÓN	Oncología	Hospitalización de Cirugía oncológica.
HOSPITALIZACIÓN	Oncología	Hospitalización de Oncología Médica.
HOSPITALIZACIÓN	Oncología	Hospitalización de Cirugía oncológica Abdominal.
HOSPITALIZACIÓN	Oncología	Hospitalización de Cirugía oncológica de Cabeza y Cuello.
HOSPITALIZACIÓN	Oncología	Hospitalización de Ginecología oncológica.
HOSPITALIZACIÓN	Oncología	Hospitalización de Mama y Tumores de Tejidos Blandos
HOSPITALIZACIÓN	Oncología	Hospitalización de Urología oncológica.
HOSPITALIZACIÓN	Oncología	Hospitalización de Radio oncología.
HOSPITALIZACIÓN	Pediatría	Atención en la Unidad de Cuidados Intermedios II del Servicio de Neonatología
HOSPITALIZACIÓN	Pediatría	Atención en Unidad de Cuidados y monitoreo pediátrico
HOSPITALIZACIÓN	Pediatría	Hospitalización Diferenciada por Grupo etario en el Servicio de Medicina Pediátrica.
HOSPITALIZACIÓN	Pediatría	Hospitalización Diferenciada por Grupo etario en la especialidad de Cirugía Pediátrica.
HOSPITALIZACIÓN	Psicología	Intervención a pacientes hospitalizados en evaluación psicológica, psicoterapia individual, soporte familiar y consejería de VIH-SIDA.
EMERGENCIA	Anestesiología	Interconsulta por médico especialista en Anestesiología
EMERGENCIA	Cirugía	Atención de urgencias y emergencias por médico especialista de cirugía general.
EMERGENCIA	Cirugía	Atención de urgencias y emergencias por médico especialista en traumatología y ortopedia.
EMERGENCIA	Cirugía	Atención de urgencias y emergencias por médico especialista en urología. Previa interconsulta.
EMERGENCIA	Cirugía	Atención de urgencias y emergencias por médico especialista en oftalmología. Previa interconsulta.
EMERGENCIA	Cirugía	Atención de urgencias y emergencias por médico especialista en otorrinolaringología. Previa interconsulta.
EMERGENCIA	Cirugía	Atención de urgencias y emergencias por médico especialista en neurocirugía.
EMERGENCIA	Cirugía	Atención de urgencias y emergencias por médico especialista en cirugía de tórax y cardiovascular.
EMERGENCIA	Emergencia	Atención en triaje.
EMERGENCIA	Emergencia	Atención en tópico de inyectables y nebulizaciones.
EMERGENCIA	Emergencia	Atención de emergencias y urgencias por médico especialista en medicina de emergencias y desastres
EMERGENCIA	Emergencia	Atención en Sala de Observación de Emergencia.
EMERGENCIA	Emergencia	Atención en la Unidad de Shock Trauma y Reanimación.
EMERGENCIA	Emergencia	Atención de emergencia por médico especialista en Cirugía de Tórax y Cardiovascular.
EMERGENCIA	Emergencia	Atención de emergencia por médico especialista en Neurocirugía.
EMERGENCIA	Enfermería	Cuidado de Enfermería especializada al paciente Neonato, pediátrico, adulto, gestante y adulto mayor.
EMERGENCIA	Ginecología y Obstetricia	Atención de urgencias y emergencias por médico especialista de ginecología y obstetricia.
EMERGENCIA	Laboratorio	Procedimientos de laboratorio clínico tipo III-1 por emergencia.
EMERGENCIA	Medicina	Atención de urgencia y emergencias por médico especialista de Medicina Interna.
EMERGENCIA	Medicina	Atención de urgencias y emergencias por médico especialista en psiquiatría, previa interconsulta.



EMERGENCIA	Medicina	Atención de urgencias y emergencias por médico especialista en neurología, previa interconsulta.
EMERGENCIA	Medicina	Atención de urgencias y emergencias por médico especialista en nefrología, previa interconsulta.
EMERGENCIA	Oncología	Atención de urgencias y emergencias en cirugía oncológica, previa interconsulta.
EMERGENCIA	Oncología	Atención de urgencias y emergencias en Radioterapia en coordinación con otras IPRESS del MINSA.
EMERGENCIA	Oncología	Atención de urgencias y emergencias en oncología médica, previa interconsulta.
EMERGENCIA	Pediatría	Atención de urgencias y emergencias por médico especialista en Medicina Pediátrica.
EMERGENCIA	Pediatría	Atención de urgencias y emergencias por médico especialista de Cirugía pediátrica.
EMERGENCIA	Psicología	Intervención en crisis a pacientes en emergencia.
CUIDADOS INTENSIVOS	Cirugía	Atención en la Unidad de Cuidados Intensivos general por especialidades quirúrgicas: Cirugía General, Ortopedia y Traumatología, Urología, Oftalmología, Otorrinolaringología previa interconsulta
CUIDADOS INTENSIVOS	Emergencia	Atención en la Unidad de Cuidados Intensivos General.
CUIDADOS INTENSIVOS	Emergencia	Atención en la Unidad de Soporte metabólico y nutricional (USMEN).
CUIDADOS INTENSIVOS	Enfermería	Cuidado de enfermería especializado (a) en la Unidad de Cuidados Intensivos General.
CUIDADOS INTENSIVOS	Enfermería	Cuidado de enfermería especializado en la Unidad de Cuidados Intensivos Neonatales
CUIDADOS INTENSIVOS	Medicina	Atención en la Unidad de Cuidados Intensivos general por especialidades médicas: Neurología, Gastroenterología, Cardiología, Endocrinología, Dermatología, Nefrología, Neumología, Reumatología, Hematología, Medicina de enfermedades Infecciosas y Tropicales, previa interconsulta.
CUIDADOS INTENSIVOS	Oncología	Atención en la Unidad de Cuidados Intensivos general por medicina oncológica, previa interconsulta.
CUIDADOS INTENSIVOS	Oncología	Atención en la Unidad de Cuidados Intensivos general por cirugía oncológica, previa interconsulta.
CUIDADOS INTENSIVOS	Pediatría	Atención en la Unidad de Cuidados Intensivo Neonatal
CUIDADOS INTENSIVOS	Pediatría	Atención en la Unidad de Cuidados Intermedios I del Servicio de Neonatología
CENTRO OBSTETRICO	Ginecología y Obstetricia	Unidad de Cuidados Especiales Obstétricos
CENTRO OBSTETRICO	Ginecología y Obstetricia	Atención de parto vaginal por médico especialista en Ginecología-Obstetricia apoyado por Obstetra.
CENTRO OBSTETRICO	Pediatría	Atención inmediata del recién nacido por médico especialista pediatra-neonatólogo y enfermera especializada en neonatología.
CENTRO QUIRURGICO	Anestesiología	Atención de Procedimientos por médico especialista en anestesiología.
CENTRO QUIRURGICO	Anestesiología	Atención por médico especialista en Anestesiología en Sala de recuperación Post-Anestésica.
CENTRO QUIRURGICO	Anestesiología	Atención de Procedimientos por médico especialista en anestesiología.
CENTRO QUIRURGICO	Enfermería	Cuidado de Enfermería especializada al paciente en Preoperatorio inmediato, Intraoperatorio, Postoperatorio inmediato y recuperación.
CENTRO QUIRURGICO	Ginecología y Obstetricia	Intervenciones quirúrgicas por médico especialista en Ginecología y Obstetricia a través de cirugía convencional.
CENTRO QUIRURGICO	Ginecología y Obstetricia	Intervenciones quirúrgicas laparoscópicas por médico especialista en Ginecología y Obstetricia.



CENTRO QUIRURGICO	Ginecología y Obstetricia	Intervenciones quirúrgicas por médico especialista en Ginecología y Obstetricia en el tratamiento de la Infertilidad y Reproducción Humana.
CENTRO QUIRURGICO	Oncología	Intervenciones quirúrgicas por médico especialista en Cirugía oncológica.
CENTRO QUIRURGICO	Oncología	Intervenciones quirúrgicas por médico especialista en Cirugía oncológica Abdominal.
CENTRO QUIRURGICO	Oncología	Intervenciones quirúrgicas por médico especialista en Cirugía oncológica de Cabeza y Cuello.
CENTRO QUIRURGICO	Oncología	Intervenciones quirúrgicas por medico sub especialista en Ginecología oncológica
CENTRO QUIRURGICO	Oncología	Intervenciones quirúrgicas por medico sub especialista en Mama, Tumores de Tejido blando y Piel.
CENTRO QUIRURGICO	Oncología	Intervenciones quirúrgicas por medico sub especialista en Urología oncológica.
CENTRO QUIRURGICO	Pediatría	Intervenciones quirúrgicas por médico especialista en cirugía-pediátrica.
PATOLOGIA CLINICA	Laboratorio	Procedimiento de Laboratorio Clínico y Patología Clínica tipo III-1.
PATOLOGIA CLINICA	Laboratorio	Pruebas rápidas de laboratorio clínico y Toma de muestras biológicas
PATOLOGIA CLINICA	Laboratorio	Tele patología Clínica
ANATOMIA PATOLOGICA	Laboratorio	Procedimiento de Anatomía Patológica tipo III-1.
CENTRO DE HEMOTERAPIA Y BANCO DE SANGRE	Laboratorio	Provisión de unidades de sangre y hemocomponentes.
CENTRO DE HEMOTERAPIA Y BANCO DE SANGRE	Laboratorio	Abastecimiento de unidades de sangre y hemocomponentes
CENTRO DE HEMOTERAPIA Y BANCO DE SANGRE	Laboratorio	Preparación de unidades de sangre y hemocomponentes
CENTRO DE HEMOTERAPIA Y BANCO DE SANGRE	Laboratorio	Tratamiento de pacientes que requieren de terapia con procedimientos realizados con equipo de aféresis.
DIAGNOSTICO POR IMÁGENES	Diagnóstico por Imágenes	Radiología Convencional
DIAGNOSTICO POR IMÁGENES	Diagnóstico por Imágenes	Radiología Especializada
DIAGNOSTICO POR IMÁGENES	Diagnóstico por Imágenes	Radiología Intervencionista
DIAGNOSTICO POR IMÁGENES	Diagnóstico por Imágenes	Ecografía General y Doppler
DIAGNOSTICO POR IMÁGENES	Diagnóstico por Imágenes	Mamografía
DIAGNOSTICO POR IMÁGENES	Diagnóstico por Imágenes	Tomografía Computarizada
MEDICINA DE REHABILITACION	Medicina	Consulta ambulatoria por médico especialista en medicina de rehabilitación.
MEDICINA DE REHABILITACION	Medicina	Atención de procedimientos ambulatorios en medicina de rehabilitación.
MEDICINA DE REHABILITACION	Medicina	Atención de rehabilitación de discapacidad leve y moderada mediante terapia física
MEDICINA DE REHABILITACION	Medicina	Atención de rehabilitación de discapacidad severa mediante terapia física



MEDICINA DE REHABILITACION	Medicina	Atención de rehabilitación mediante terapia de lenguaje.
NUTRICION Y DIETETICA	Nutrición	Evaluación Nutricional en hospitalización
NUTRICION Y DIETETICA	Nutrición	Soporte nutricional con regímenes dietéticos
NUTRICION Y DIETETICA	Nutrición	Soporte nutricional con fórmulas lácteas.
NUTRICION Y DIETETICA	Nutrición	Soporte nutricional con fórmulas Enterales.
FARMACIA	Farmacia	Dispensación de medicamentos, dispositivos médicos y productos sanitarios.
FARMACIA	Farmacia	Atención en Farmacia Clínica
FARMACIA	Farmacia	Atención en Farmacotecnia
FARMACIA	Farmacia	Gestión de programación y requerimiento de medicamentos, dispositivos médicos y productos sanitarios.
FARMACIA	Farmacia	Gestión de almacenamiento especializado de medicamentos, dispositivos médicos y productos sanitarios.
CENTRAL DE ESTERILIZACION	Enfermería	Desinfección de nivel intermedio en Central de Esterilización.
CENTRAL DE ESTERILIZACION	Enfermería	Desinfección de alto nivel en Central de Esterilización.
CENTRAL DE ESTERILIZACION	Enfermería	Esterilización por medios físicos en Central de Esterilización.
CENTRAL DE ESTERILIZACION	Enfermería	Esterilización por medios químicos en Central de Esterilización.
QUIMIOTERAPIA	Oncología	Atención con quimioterapia ambulatoria.
QUIMIOTERAPIA	Oncología	Atención de soporte pre y post quimioterapia.
UNIDAD DE BIENESTAR FETAL	Ginecología y Obstetricia	Unidad especializada en monitoreo de pacientes gestantes de II y III Trimestre, sanas o con alguna patología que complica el embarazo.
PSICOPROFILAXIS OBSTETRICA Y ESTIMULACION PRENATAL	Ginecología y Obstetricia	Atención preventivo promocional a gestantes, a través de sesiones educativas, talleres y gimnasia durante el embarazo, con la participación de la pareja y/o familiar.
TELESALUD	Telesalud	Consulta por TeleSalud en las diversas especialidades de consulta externa.
TELESALUD	Telesalud	Consulta por TeleSalud en las diversas especialidades en hospitalización.

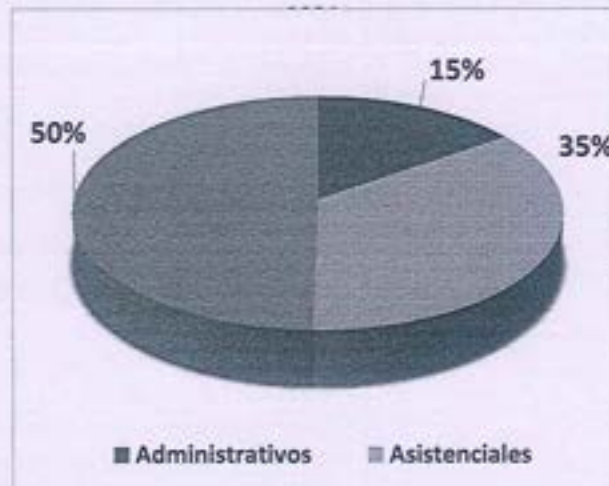
FUENTE: Oficina Ejecutiva de Planeamiento Estratégico

b) Recursos Humanos

El HSR en diciembre del 2021, contó con 1039 recursos humanos en la Modalidad CAS y Nombrados que brindan servicios administrativos y asistenciales para la operatividad del Establecimiento de Salud.

Del total de colaboradores, según Régimen Laboral, 158 son Administrativos, 365 Personal Asistencial y 516 de Carreras Especiales (Ver Gráfico 40).

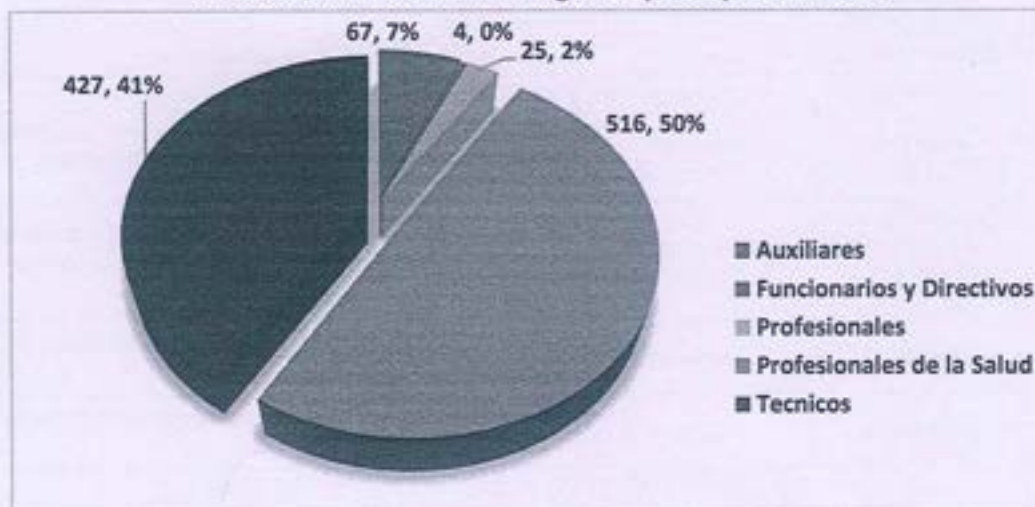
Gráfico 33. Número Total de RRHH, según Régimen Laboral. 2021



Elaboración: Of. Ejecutiva de Planeamiento Estratégico - Unidad de Planes
Fuente: Oficina de Administración de Recursos Humanos-HSR

Respecto al Grupo Ocupacional, 67 colabores son Auxiliares, 4 son Funcionarios y Directivos, 25 Profesionales, 516 Profesionales de la Salud y 427 Técnicos (ver Gráfico 41).

Gráfico 34. Número de RRHH según Grupo Ocupacional. 2021



Elaboración: Of. Ejecutiva de Planeamiento Estratégico - Unidad de Planes
Fuente: Oficina de Administración de Recursos Humanos-HSR

De acuerdo al Cargo CAP, del total del personal, el cargo de Enfermera(o) concentra el 18.6%, seguido de Técnico de Enfermería I con el 15% y Médico Especialista con el 12.8%. Los 20 primeros Cargos CAP acumulan el 82% y el grupo de Otros Cargos el 18% en el cual se encuentran cargos como Auxiliar Administrativo, Especialista Administrativo I, Químico Farmacéutico, Asistente Social I, Técnico en Estadística I, entre otros.

Tabla 14. Número Total de RRHH, según Cargo CAP. 2021

CARGO CAP	TOTAL
ENFERMERA/O	193
TECNICO EN ENFERMERIA I	156
MÉDICO ESPECIALISTA	133
TECNICO ASISTENCIAL	58
TECNICO ADMINISTRATIVO I	49
TECNICO EN ENFERMERIA	40
OBSTETRA	40
AUXILIAR ASISTENCIAL	29
TECNOLOGO MEDICO I	21
TECNOLOGO MEDICO	18
AUXILIAR DE ENFERMERIA I	18
MÉDICO	17
TECNICO EN LABORATORIO I	13
ENFERMERA/O ESPECIALISTA	12
ASISTENTE EJECUTIVO II	11
ASISTENTE EJECUTIVO I	11
TECNICO EN FARMACIO I	10
TECNICO EN FARMACIA	9
TECNICO EN FARMACIA I	9
JEFE DE SERVICIO	9
TOTAL 20 PRIMEROS CARGOS CAP	856
OTROS	183
TOTAL RRHH	1039

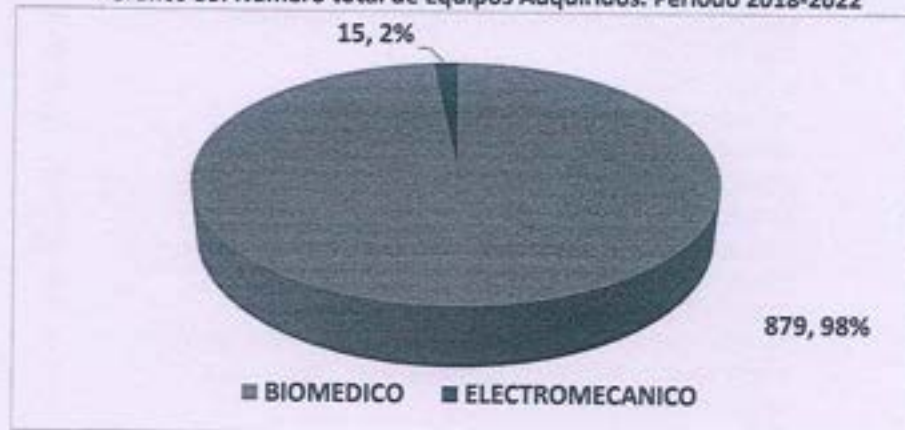
Elaboración: Of. Ejecutiva de Planeamiento Estratégico - Unidad de Planes
Fuente: Oficina de Administración de Recursos Humanos-HSR



c) Equipamiento

Durante el periodo 2018-2022 se han adquirido un total de 894 equipos (Ver Gráfica 42), de los cuáles el 98% (879) corresponde a Equipos Biomédicos y el 2% (15) a Equipos Electromecánicos.

Gráfico 35. Número total de Equipos Adquiridos. Periodo 2018-2022



Elaboración: Of. Ejecutiva de Planeamiento Estratégico - Unidad de Planes
Fuente: Oficina de Logística – Unidad de Control Patrimonial

De acuerdo al año de adquisición, del total de Equipamiento Biomédico, el 73% fue adquirido en el 2021 y respecto al Equipamiento Electromecánico en el año 2022 se adquirió el 47% (ver Tabla 19).

Tabla 15. Número de Equipamiento Adquirido según Tipo y Año. Periodo 2018-2022

TIPO DE EQUIPO	AÑO DE ADQUISICION	TOTAL
BIOMEDICO	2018	99
	2019	48
	2020	66
	2021	640
	2022	26
	TOTAL	879
ELECTROMECHANICO	2018	3
	2019	3
	2020	2
	2022	7
	TOTAL	15
TOTAL GENERAL		894

Elaboración: Of. Ejecutiva de Planeamiento Estratégico - Unidad de Planes
Fuente: Oficina de Logística – Unidad de Control Patrimonial

Respecto al tipo de Equipamiento Biomédico adquirido (Ver Tabla 20), el 48% corresponde a Oxímetro de Pulsos Portátil, seguido de Equipo Nebulizador Eléctrico Portátil que representa el 7% y en tercer lugar el Tensiómetro Adulto con el 5%. Los 20 principales equipos biomédicos adquiridos acumulan el 80% y otros equipos el 20%.

Tabla 16. Tipo de Equipamiento Biomédico Adquirido. Periodo 2018-2022

EQUIPO BIOMEDICO	CANTIDAD
OXIMETRO DE PULSOS PORTATIL	423
EQUIPO NEBULIZADOR ELECTRICO PORTATIL	60
TENSIOMETRO ADULTO	40
LARINGOSCOPIO PARA ADULTO CON 2 HOJAS RECTAS	39
OXIMETRO DE PULSOS	16
CONCENTRADOR DE OXIGENO	12
VENTILADOR VOLUMETRICO MECANICO	12
MONITOR MULTIPARAMETRO DE FUNCIONES VITALES ADULTO DE 6 PARAMETROS	11
CAMA ELECTRICA HOSPITALARIA	11
CAMA DE METAL HOSPITALARIA DE 1 PLAZA	10
CAMA DE METAL HOSPITALARIA DOS MANIVELAS	10
COCHE DE PARO	9
INCUBADORA PARA BEBES - INCUBADORA PARA NEONATOS	9
TENSIOMETRO ANEROIDE CON BRAZALETE PARA ADULTO	7
DEFIBRILADOR AUTOMATICO	6
CALENTADOR DE AGUA	6
CAMA CAMILLA MULTIPROPOSITO	5
TENSIOMETRO ANEROIDE RODABLE ADULTO	5
VENTILADOR VOLUMETRICO	5
ELECTROCARDIOGRAFO	5
TOTAL 20 PRINCIPALES EQUIPOS BIOMEDICOS ADQUIRIDOS	701
OTROS EQUIPOS BIOMEDICOS ADQUIRIDOS	178
TOTAL GENERAL	879

Elaboración: Of. Ejecutiva de Planeamiento Estratégico - Unidad de Planes
Fuente: Oficina de Logística – Unidad de Control Patrimonial

Para el caso de los Equipos Electromecánicos (Ver Tabla 21), el 20% corresponde a Electrobomba de 5.7 HP, seguido de Electrobomba 5.7 HP ADT que representa el 13% y el resto de equipos que representan el 7% cada uno y acumulan el 67% respecto del total de equipos electromecánicos adquiridos.

Tabla 17. Tipo de Equipamiento Electromecánico adquirido. Periodo 2018-2022

ELECTROMECHANICO	CANTIDAD
ELECTROBOMBA DE 5.7 HP	3
ELECTROBOMBA 5.7 HP ADT 40 m CAUDAL 4.5 L/s	2
TANQUE HIDRONEUMATICO	1
BOMBA PARA AGUA DE 1 HP	1
ELECTROBOMBA	1
BOMBA DE VACIO	1
LAVADORA ELECTRICA INDUSTRIAL	1
BOMBA PARA AGUA DE 1.5 HP	1
TANQUE DE CONDENSADO	1
BOMBA SUMERGIBLE	1
BOMBA AIREADORA - BLOWER	1
CENTRIFUGA	1
TOTAL	15

Elaboración: Of. Ejecutiva de Planeamiento Estratégico - Unidad de Planes
 Fuente: Oficina de Logística – Unidad de Control Patrimonial



d) Infraestructura

• **Ubicación y localización**

El Hospital Santa Rosa está ubicado entre la Av. Bolívar y la Av. San Martín del distrito de Pueblo Libre, Departamento de Lima. Asimismo, cuenta con un anexo ubicado en la Calle Moreyra y Riglos Nro. 128 del distrito de Pueblo Libre, donde funciona el Departamento de Psicología, el Servicio de Medicina Física y de Rehabilitación y la Estrategia Sanitaria de Prevención y Control de Tuberculosis.

Gráfico 36. Localización del HSR



Fuente: Oficina de Servicios Generales y Mantenimiento (OSGyM)-HSR

Gráfico 37. Ubicación del Hospital Santa Rosa.



Fuente: Oficina de Servicios Generales y Mantenimiento (OSGyM)-HSR

• **Datos Generales del Establecimiento**

El Hospital Santa Rosa tiene una infraestructura física edificada sobre un terreno de Área de terreno de 13,220.20 m2 de propiedad del INABIF en condición legal de cesión de uso, ubicado en la Av. Bolívar esquina con la Av. San Martín del distrito de Pueblo Libre. Cuenta con cuatro accesos por la Av. Bolívar y un acceso por el servicio de emergencia por la Av. San Martín. La infraestructura está instalada sobre 7,324.32 m2 de área aproximada, la construcción de la edificación principal data del año 1956 bajo la denominación de Central de Asistencia Social Santa Rosa de Lima, posteriormente en el año 1964 se efectúan trabajos de remodelación transformándose en Hospital Materno Infantil Santa Rosa, a partir de 1996 recibe la denominación de Hospital de Apoyo Santa Rosa y progresivamente hasta el año 2005 se han efectuado diversas ampliaciones e implementaciones de servicios, a partir del cual recibe la denominación y categorización como Hospital Categoría III-1 del tercer nivel de atención.

• **Distribución por Sectores**

El Hospital Santa Rosa cuenta con 09 pabellones, los cuales albergan los servicios asistenciales y las oficinas administrativas.



Tabla 18. Distribución de la Infraestructura por Sectores

SECTOR	PISO	SERVICIO POR SECTOR
PABELLON A	PISO 1	Emergencia Sala de operaciones Central de esterilización
	PISO 2	UCI Hospitalización de Pediatría
	PISO 3	Hospitalización de Neonatología y Ginecología Obstetricia UCI Nutrición
	PISO 4	Sala de Procedimientos especiales y obstetricia Nutrición Farmacia y tópicos Ecografía Recién nacido Jefaturas de Ginecología y Neonatología
	PISO 5	UCI Neonatología Ginecología Sala de partos Sala de operaciones Oficina SIP Centro Quirúrgico Anestesiología UCEO
	PISO 6	Sub Cafae Almacén Farmacia Estar medico Gineco-obstetricia Estar Anestesiología Cuarto de maquinas Jefatura de Patrimonio
PABELLON B	PISO1	Diagnóstico por Imágenes Admisión Caja central Consultorios Externos. Triage Traumatología
PABELLON C	SOTANO	Almacén de Medicamentos: General y de Farmacia Patología clínica Imprenta
	PISO 1	Consultorios Externos Laboratorio (toma de muestras) Farmacia de emergencia Mortuario COVID y no COVID
	PISO 2	Consultorios Externos Estadística Banco de Sangre Laboratorio Jefatura de Diag. por imágenes
PABELLON D	SOTANO	Cocina Central (Nutrición) Lavandería.
	PISO 1	Comedor Archivo Jefatura de Enfermería Oficina de Epidemiología Servicio de costura Voluntariado y Cuna
	PISO 2	Hospitalización UCIM Cirugía General

		Oficina de informática Central telefónica Cuerpo Médico
	PISO 3	Cuentas Corrientes y haberes Recursos humanos y Legajos Almacén de archivos de Logística Almacén de archivos de Economía Aula de Docencia Planeamiento Jefatura de Informática
PABELLON E	SOTANO	Cuarto de Máquinas: Grupo electrógeno Calderas Subestación eléctrica Cisternas de Agua
	PISO 1	Patio de la Amistad Oficinas Administrativas Descanso médico
PABELLON F	PISO 1	INABIF
	PISO 2	Hospitalización de Oncología
	PISO 3	Dirección Auditorio Oficinas Administrativas
PABELLON G	PISO 1	INABIF
	PISO 2	Oficinas Administrativas (Economía, Logística, Bienestar Social)
PABELLON H	SOTANO	Quimioterapia
	PISO 1	Servicio Social
	PISO 2	Unidad de Soporte Metabólico y Nutricional
PABELLON I	SOTANO	Área de Mantenimiento (Almacén y Pintura)
	PISO 1	Jefatura de Mantenimiento
	PISO 2	Jefatura de Servicios Generales

Fuente: Oficina de Servicios Generales y Mantenimiento (OSGyM)

• Estado general de la construcción

Tabla 19. Estado de la Infraestructura del HSR

SECTOR		MATERIAL PREDOMINANTE		ANTIGUEDAD RANGOS DE EDAD				
N° Sectores	Niveles	Descripción	N° Tipo	Entre 0 a 5 años	Entre 6 a 15 años	Entre 16 a 25 años	Entre 26 a 50 años	Entre 51 a mas
PABELLON A	PISO 1	Estructura	1					R
		Albañilería Tabiquería	5					R
	PISO 2	Estructura	1					R
		Albañilería Tabiquería	5					R
	PISO 3	Estructura	1					R
		Albañilería Tabiquería	5					R
	PISO 4	Estructura	1					R
		Albañilería Tabiquería	5					R
	PISO 5	Estructura	1					R
		Albañilería Tabiquería	5					R

	PISO 6	Estructura	4		R		
		Albañilería					
		Tabiquería	9		R		
PABELLON B	PISO 1	Estructura	1			R	
		Albañilería					
		Tabiquería	5			B	
PABELLON C	SOTANO	Estructura	1			R	
		Albañilería					
		Tabiquería	5			R	
	PISO 1	Estructura	1			R	
		Albañilería					
		Tabiquería	5			R	
PISO 2	Estructura	1			R		
	Albañilería						
	Tabiquería	5			R		
PABELLON D	SOTANO	Estructura	1			R	
		Albañilería					
		Tabiquería	5			R	
	PISO 1	Estructura	1			R	
		Albañilería					
		Tabiquería	5			R	
	PISO 2	Estructura	1			R	
		Albañilería					
		Tabiquería	5			R	
	PISO 3	Estructura	2,3			R	
		Albañilería					
		Tabiquería	6,9			M	
PABELLON E	SOTANO	Estructura	1			R	
		Albañilería					
	Tabiquería	5			R		
	PISO 1	Estructura	1			R	
Albañilería							
Tabiquería	5			R			
PABELLON F	PISO 1	Estructura	-			-	
		Albañilería					
		Tabiquería	-			-	
	PISO 2	Estructura	1			R	
		Albañilería					
	Tabiquería	5			B		
PISO 3	Estructura	1			R		
	Albañilería						
Tabiquería	5			R			
PABELLON G	PISO 1	Estructura	-			-	
		Albañilería					
		Tabiquería	-			-	
	PISO 2	Estructura	1			R	
Albañilería							
Tabiquería	6			R			
PABELLON H	PISO 1	Estructura	1			B	
		Albañilería					
		Tabiquería	5			B	
	PISO 2	Estructura	1			B	
		Albañilería					
	Tabiquería	5			B		
PISO 3	Estructura	1			B		
	Albañilería						
Tabiquería	5,9			B			
	PISO 1	Estructura	1			B	



PABELLON I	PISO 2	Albañilería Tabiquería	5		B		
		Estructura	1		B		
	PISO 3	Albañilería Tabiquería	5		B		
		Estructura	1		B		
		Albañilería Tabiquería	5		B		
		Estructura	1		B		

Fuente: Oficina de Servicios Generales y Mantenimiento (OSGyM)

Leyenda:

ESTRUCTURA

Hormigón y concreto	1
Madera	2
Acero	3
Otro	4

ALBAÑILERÍA, TABIQUERIA

Ladrillo	5
Madera	6
Quincha	7
Adobe	8
Placa de Yeso	9

ESTADO

Bueno para mantener	B
Regular para remodelar, rehabilitar o reparar	R
Para reemplazar	M

• **Vulnerabilidad**

En el Perú mediante Ley N° 29664, se crea el Sistema Nacional de Gestión del Riesgo de Desastres y ante la necesidad del monitoreo de ocurrencias y efectos causados a la salud pública, el Hospital Santa Rosa con Resolución Directoral N° 184-2015-DG-HSR-IGSS y Directiva Administrativa N° 250-2018-MINSA-DIGERD, se crean los Espacios de Monitoreo de Emergencias y Desastres (EMED).

El Índice de Seguridad Hospitalaria (ISH) según la OMS permite evaluar y conocer la capacidad con la que cuenta el hospital para responder a emergencias y desastres. En el Marco del desarrollo del Programa Presupuestal 068 "Reducción de la Vulnerabilidad y Atención de Emergencias por Desastres" y a través del Monitoreo de Emergencias y Desastres del Hospital Santa Rosa, con el propósito de crear una línea de base en los registros e incidencias y ocurrencias que podrán presentarse, se realizó la evaluación general de vulnerabilidad del hospital, siendo el resultado del último índice de Seguridad Hospitalaria realizado para el HSR en el 2019:

Índice de Seguridad : 0.30

Índice de Vulnerabilidad : 0.70

Clasificación de establecimiento : C

La Clasificación de establecimiento del hospital categoría "C" es la más baja, lo que significa que requiere implementar medidas urgentes de manera inmediata, ya que los niveles actuales de seguridad del establecimiento no son suficientes para proteger la vida de los pacientes y el personal durante y después de un desastre.

2. POLITICA INSTITUCIONAL

2.1. Visión del Perú al 2050

Al 2050, somos un país democrático, respetuoso del Estado de derecho y de la institucionalidad, integrado al mundo y proyectado hacia un futuro que garantiza la defensa de la persona humana y de su dignidad en todo el territorio nacional.



2.2. Misión del MINSA

Conducir con eficiencia e integridad el Sistema Nacional Coordinado y Descentralizado de Salud basado en Redes Integradas de Salud, la política para el aseguramiento universal en salud, y las políticas y acciones intersectoriales sobre determinantes sociales; en beneficio de la salud y el bienestar de la población.

2.3. Misión del Hospital Santa Rosa

Somos un Hospital de Tercer Nivel de atención que brinda servicios de salud general, con calidad y oportunidad, con trabajadores comprometidos, en el marco del ejercicio pleno del Derecho a la Salud de nuestros usuarios.

2.4. Lineamientos Institucionales

Tabla 20. Lineamientos Institucionales HSR

LINEAMIENTOS INSTITUCIONALES EN EL MARCO DE LA MODERNIZACIÓN DEL ESTADO			
EJES TRANSVERSALES	PILARES DE MODERNIZACIÓN	LINEAMIENTOS DE GESTIÓN 2023	ABORDAJE
Gobierno Abierto	Políticas Públicas, Planes estratégicos y operativos	Establecer metodologías y estructuras articuladas del Planeamiento Operativo Institucional	Asistencia Técnica, Monitoreo y Evaluación de las metodologías del Planeamiento a las Unidades Orgánicas del Hospital
	Presupuesto por Resultados	Fortalecer el Sistema de Presupuesto por Resultados a nivel de los Programas Presupuestales y Centros de Costos	Asistencia Técnica del Desarrollo, Monitoreo y Evaluación a las Unidades Orgánicas
Gobierno Electrónico	Gestión por procesos, simplificación administrativa y Organización Institucional	Fortalecer el Proceso de Atención Especializada al usuario de acuerdo a sus necesidades y expectativas	Verificar la existencia de los Documentos Técnicos Normativos Sanitarios de acuerdo a especialidad
Articulación Interinstitucional	Servicio Civil Meritocrático	Fortalecer el Capital Humano por competencias a través del Plan de Desarrollo del Personal Institucional	Identificar las brechas de Capacitación y Especialización del Capital Humano respecto a la Gestión Hospitalaria.
	Sistema de Información, seguimiento, monitoreo, evaluación y gestión del conocimiento	Fortalecer la implementación del Sistema de Gestión de la Información Institucional a través de las Tecnologías de la Información y Comunicación (TIC's)	Asistencia Técnica gradual de la implementación de las Tecnologías de la Información y Comunicación.

Elaboración: Of. Ejecutiva de Planeamiento Estratégico - Unidad de Planes

2.5. Objetivos y Acciones Estratégicas institucionales

Los objetivos estratégicos del Plan Operativo Institucional, están articulados en el marco del Plan Estratégico Institucional del MINSA (2019 -2024) Ampliado.

Tabla 21. Articulación Objetivos y Acciones Estratégicas Institucionales HSR.

Objetivo Estratégico Institucional	Acción Estratégica Institucional	Categoría Presupuestal
<p>OEI.01 Prevenir; vigilar; controlar y reducir el impacto de las enfermedades; daños y condiciones que afectan la salud de la población; con énfasis en las prioridades nacionales</p>	AEI.01.01 Vacunación completa en niñas y niños menores de 15 meses de edad; y en niñas entre 9 y 13 años; con coberturas óptimas.	1001 Productos específicos para desarrollo infantil temprano
	AEI.01.02 Prevención y control de enfermedades transmisibles; fortalecidos; con énfasis en las prioridades sanitarias nacionales.	0129 Prevención y manejo de condiciones secundarias de salud en personas con discapacidad
		0016 TBC-VIH/SIDA
		0017 Enfermedades Metaxénicas y Zoonosis
		0024 Prevención y Control del Cáncer
		9002 Asignaciones presupuestarias que no resultan en productos
	AEI.01.05 Prevención; detección precoz y atención integral oportuna de la anemia en niñas y niños menores de 36 meses; mujeres adolescentes y gestantes; y de la desnutrición crónica infantil.	1001 Productos específicos para desarrollo infantil temprano
		0002 Salud Materno Neonatal
		9002 Asignaciones presupuestarias que no resultan en productos
	AEI.01.06 Prevención; detección precoz y atención integral; por curso de vida; de enfermedades no transmisibles con énfasis en las prioridades sanitarias nacionales.	0131 Control y Prevención en Salud Mental
		0017 Enfermedades Metaxénicas y Zoonosis
		0018 Enfermedades no transmisibles
		0002 Salud Materno Neonatal
0024 Prevención y Control del Cáncer		
9001 Acciones centrales		
9002 Asignaciones presupuestarias que no resultan en productos		
AEI.01.07 Prevención; detección precoz y atención integral; por curso de vida; de problemas de salud mental; con énfasis en el ámbito intrafamiliar y comunitario; y en la violencia y adicciones.	0131 Control y Prevención en Salud Mental	
	9002 Asignaciones presupuestarias que no resultan en productos	
AEI.01.10 Identificación; notificación y control de brotes; epidemias y otros eventos de importancia de salud pública; oportunos.	9002 Asignaciones presupuestarias que no resultan en productos	
	AEI.02.03 Redes integradas de salud; implementadas progresivamente a nivel nacional.	9001 Acciones centrales
		9002 Asignaciones presupuestarias que no resultan en productos
		0104 Reducción de la mortalidad por emergencias y urgencias médicas
		9002 Asignaciones presupuestarias que no resultan en productos
AEI.02.04 Atención de urgencias y emergencias médicas; eficiente y oportuna.	0104 Reducción de la mortalidad por emergencias y urgencias médicas	
	9002 Asignaciones presupuestarias que no resultan en productos	
AEI.02.05 Referencia y contrarreferencia eficiente y oportuna; organizada en un sistema nacional.	0104 Reducción de la mortalidad por emergencias y urgencias médicas	
	9002 Asignaciones presupuestarias que no resultan en productos	
OEI.02 Garantizar el acceso a cuidados y servicios de salud de calidad organizados en redes integradas de salud; centradas en la persona; familia y comunidad; con énfasis en la promoción de la salud y la pre		



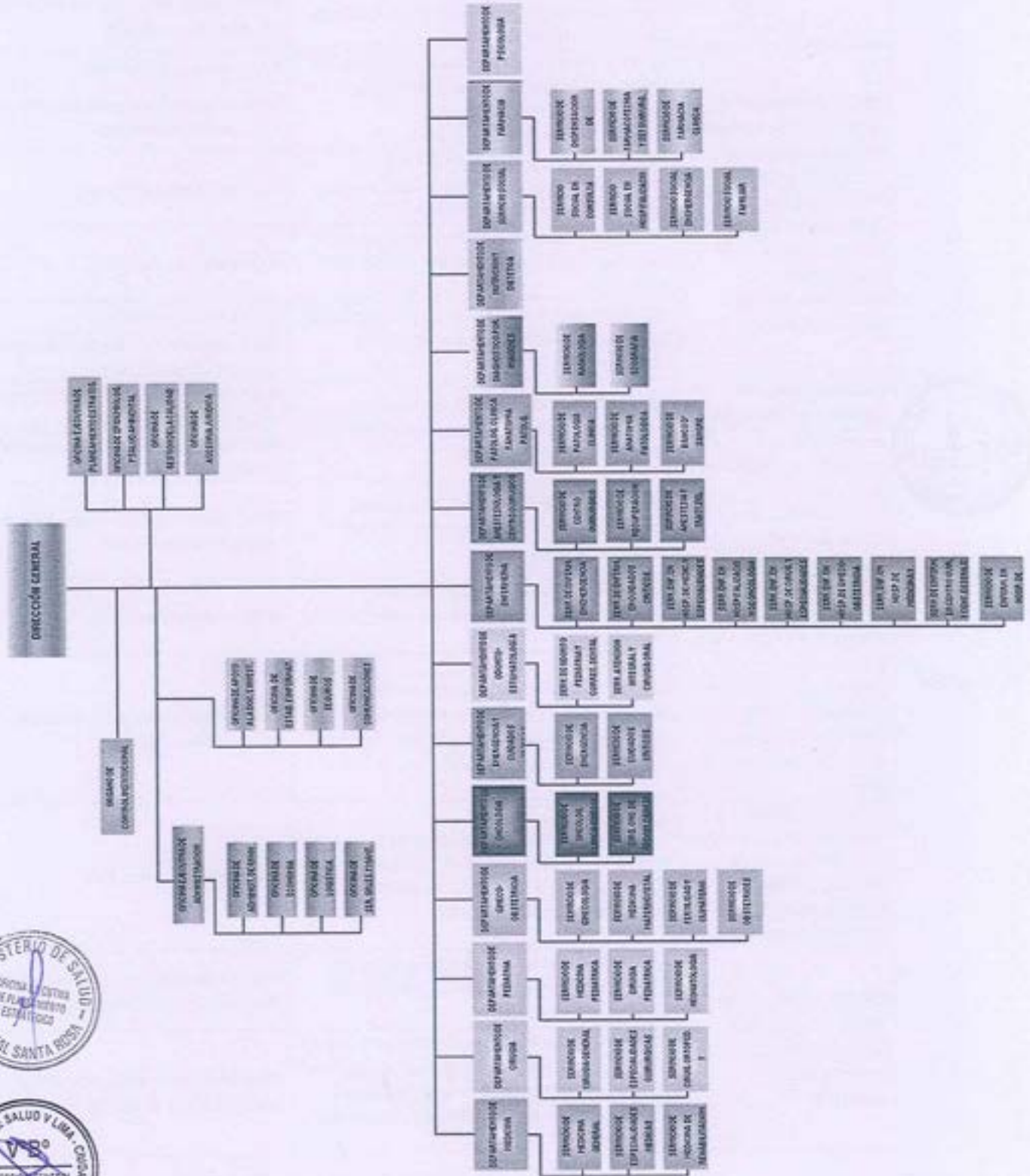
	AEI.02.08 Provisión segura; oportuna y de calidad de sangre; hemocomponentes y hemoderivados; así como de órganos; tejidos y células para trasplantes; mediante sistemas eficientes.	9002 Asignaciones presupuestarias que no resultan en productos
	AEI.02.09 Acciones preventivas y promocionales incorporadas en la atención de salud en todos los niveles.	9002 Asignaciones presupuestarias que no resultan en productos
OEI.04 Fortalecer la rectoría y la gobernanza sobre el sistema de salud; y la gestión institucional; para el desempeño eficiente; ético e íntegro; en el marco de la modernización de la gestión pública	AEI.04.02 Gestión orientada a resultados al servicio de la población; con procesos optimizados y procedimientos administrativos simplificados.	9001 Acciones centrales 9002 Asignaciones presupuestarias que no resultan en productos
	AEI.04.03 Asignación y gestión del presupuesto público eficiente y orientado a resultados en el sistema de salud.	9001 Acciones centrales
	AEI.04.05 Sistema de Control Interno; plan de integridad y lucha contra la corrupción fortalecido.	9001 Acciones centrales
	AEI.04.06 Planificación y gestión sectorial de inversiones y mantenimiento en salud eficiente.	9001 Acciones centrales 9002 Asignaciones presupuestarias que no resultan en productos
OEI.05 mejorar la gestión y el desarrollo de los recursos humanos en salud con énfasis en competencias; y la disponibilidad equitativa en el país	AEI.05.01 Plan de dotación de recursos humanos en salud acordado con gobiernos regionales; implementado.	9002 Asignaciones presupuestarias que no resultan en productos 9002 Asignaciones presupuestarias que no resultan en productos
	AEI.05.02 Acuerdos entre instituciones formadoras e instituciones prestadoras; implementados.	9002 Asignaciones presupuestarias que no resultan en productos
OEI.06 Mejorar la toma de decisiones; la prestación de servicios públicos; el empoderamiento y la satisfacción de la población a través del gobierno digital en salud	AEI.06.03 Sistemas de información e infraestructura tecnológica del sector salud; fortalecidos.	9001 Acciones centrales
	AEI.06.04 Prestación y gestión de servicios de salud con el uso de tele-medicina; tele-gestión y tele-educación; implementados en las redes integradas de salud.	9002 Asignaciones presupuestarias que no resultan en productos
OEI.07 Fortalecer las capacidades y la gestión de la generación; el análisis; el uso y la transferencia del conocimiento en salud.	AEI.07.01 Sistema de seguimiento y evaluación de la efectividad y eficiencia de planes; programas e intervenciones en el sector salud; implementado.	9001 Acciones centrales
OEI.08 Fortalecer la gestión del riesgo y defensa ante emergencias y desastres	AEI.08.01 Sistema nacional de gestión del riesgo de desastres y defensa nacional en salud; implementado.	0068 Reducción de vulnerabilidad y atención de emergencias por desastres
	AEI.08.02 Capacitación en todos los procesos de gestión del riesgo ante desastres; basada en enfoque territorial y de priorización; desarrollada en las unidades ejecutoras del sector salud.	0104 Reducción de la mortalidad por emergencias y urgencias medicas

Elaboración: Of. Ejecutiva de Planeamiento Estratégico - Unidad de Planes

2.6. Organigrama Estructural

La estructura organizacional tiene como máxima autoridad al Director General, 01 Órgano de Control, 01 Órgano de Apoyo, 04 Órganos de asesoramiento y 15 Unidades Orgánicas de línea, los cuales cuentan con Servicios.

Gráfico 38. Organigrama Estructural del Hospital Santa Rosa



2.7. Funciones Generales

La organización y funciones del HSR se establece en el Reglamento de Organización y Funciones aprobado con Resolución Ministerial N°1022-2007/MINSA, siendo sus funciones:

- a. Efectuar la recuperación de la salud y la rehabilitación de las capacidades de los pacientes, en condiciones de oportunidad, equidad, calidad y plena accesibilidad, en Consulta Externa, Centro Quirúrgico, Hospitalización y Emergencia.
- b. Defender la vida y proteger la salud de la persona desde su concepción hasta su muerte natural.
- c. Establecer la prevención y disminución de los riesgos y daños a la salud.
- d. Apoyar la formación y especialización de los recursos humanos, asignando campo clínico y el personal para la docencia e investigación, a cargo de las Universidades e Instituciones educativas, según los convenios respectivos.
- e. Administrar los recursos humanos, materiales económicos y financieros para el logro de la misión y sus objetivos en cumplimiento a las normas vigentes.
- f. Mejorar continuamente la calidad, productividad, eficiencia y eficacia de la atención a la salud, estableciendo las normas y los parámetros necesarios, así como generando una cultura organizacional con valores y actitudes hacia la satisfacción de las necesidades y expectativas del paciente y su entorno familiar.

3. PRESUPUESTO INSTITUCIONAL MODIFICADO

3.1. Presupuesto Institucional Modificado (PIM) – Corte de 3 Julio.2023

El Presupuesto Inicial de Modificado (PIA), del año fiscal 2024 fue aprobado mediante la Resolución Ministerial N° 1097-2022/MINSA, por el monto de S/ 109,012,664.00 según detalle en la Tabla 26:

Tabla 22. Presupuesto Institucional Modificado 2023 – HSR

FUENTE DE FINANCIAMIENTO	PIM
RECURSOS ORDINARIOS	121,533,631.00
2.1. PERSONAL Y OBLIGACIONES SOCIALES	63,782,073.00
2.2. PENSIONES Y OTRAS PRESTACIONES SOCIALES	9,299,543.00
2.3. BIENES Y SERVICIOS	43,535,036.00
2.5. OTROS GASTOS	23,750.00
2.6 ADQUISICIÓN DE ACTIVOS NO FINANCIEROS	4,893,229.00
DONACIONES Y TRANSFERENCIA	11,387,802.00
2.3. BIENES Y SERVICIOS	11,370,242.00
2.6 ADQUISICIÓN DE ACTIVOS NO FINANCIEROS	17,560.00
TOTAL	132,921,433.00

Elaboración: Of. Planeamiento Estratégico - Unidad de Planes
 Fuente: Of. Planeamiento Estratégico - Unidad de Presupuesto

Para el desarrollo del segundo semestre del año 2023, se cuenta con un PIM de S/. 132, 921,433.00, distribuido en la fuente de financiamiento de recursos ordinario S/. 121,533,631.00 y donaciones y transferencia S/. 11,387,802.00

3.2. Presupuesto Institucional Modificado por Categoría Presupuestal 2023

El Presupuesto Institucional Modificado es de S/ 132,921,433.00, está distribuido en un 59% (S/ 77,761,419.00) en la categoría de APNOP (Asignaciones presupuestales que No Resultan en Producto), un 30% (S/ 39,440,791.00) en programas presupuestales y un 12% (15,719,223.00) en Acciones Centrales.

Tabla 23. Presupuesto Institucional Modificado 2023, según Categoría Presupuestal

CATEGORÍA PRESUPUESTAL	PIA	PIM
ACCIONES CENTRALES	9,906,158.00	15,719,223.00
APNOP	73,797,829.00	77,761,419.00
PROGRAMAS PRESUPUESTALES	25,308,677.00	39,440,791.00
TOTAL	109,012,664.00	132,921,433.00

Elaboración: Of. Planeamiento Estratégico - Unidad de Planes
Fuente: Of. Planeamiento Estratégico - Unidad de Presupuesto

3.3. Presupuesto Institucional Modificado según Programas Presupuestales 2023

Respecto al PIM asignado a los Programas Presupuestales, al corte de 3 de Julio del año 2023, se cuenta que de S/ 39,440,791.00.

Tabla 24. Presupuesto Institucional de Apertura 2023, según Programas Presupuestales.

PROGRAMA PRESUPUESTAL	PIA	PIM
0002. SALUD MATERNO NEONATAL	8,130,708.00	11,131,886.00
0016. TBC-VIH/SIDA	604,858.00	688,076.00
0017. ENFERMEDADES METAXENICAS Y ZONOSIS	315,282.00	411,522.00
0018. ENFERMEDADES NO TRANSMISIBLES	2,016,572.00	2,378,199.00
0024. PREVENCION Y CONTROL DEL CANCER	1,913,124.00	5,070,845.00
0068. REDUCCION DE VULNERABILIDAD Y ATENCIONES DE EMERGENCIAS POR DESASTRES	305,812.00	319,015.00
0104. REDUCCION DE LA MORTALIDAD POR EMERGENCIA	8,964,582.00	15,493,785.00
0129. PREVENCION Y MANEJO DE CONDICIONES SECUNDARIAS DE SALUD EN PERSONAS CON DISCAPACIDAD	398,390.00	424,237.00
0131. CONTROL Y PREVENCION EN SALUD MENTAL	796,248.00	886,696.00
1001. PRODUCTOS ESPECIFICOS PARA DESARROLLO INFANTIL TEMPRANO	1,863,101.00	2,636,530.00
TOTAL	25,308,677.00	39,440,791.00

Elaboración: Of. Planeamiento Estratégico - Unidad de Planes. Fuente: Of. Planeamiento Estratégico - Unidad de Presupuesto

**4. PROGRAMACIÓN DE ACTIVIDADES****4.1. Indicadores Sanitarios u Hospitalarios**

Los siguientes indicadores permiten medir la adecuada gestión y prestación de los servicios proporcionados a los pacientes.

INDICADORES DE PRESTACIÓN - PRODUCCIÓN Y RENDIMIENTO					
ORD	NOMBRE DEL INDICADOR	CÁLCULO	LINEA DE BASE	VALOR ESPERADO	RESPONSABLE
1	RENDIMIENTO HORA MEDICO	N° de Atenciones Médicas Realizadas	4	4	Oficina de Estadística e Informática
		N° de Horas Médico Efectivas			
2	CONCENTRACIÓN DE CONSULTAS	N° de Atenciones Médicas	4	4	Oficina de Estadística e Informática
		N° de Atendidos (nuevos y reingresos)			
3	PRODUCTIVIDAD HORA MÉDICO	N° de Atenciones Médicas realizadas en un período	4	4	Oficina de Estadística e Informática
		N° de horas médico Programadas en el mismo período			
4	Porcentaje de Cirugías suspendidas (factor: 100)	N° Intervenciones Quirúrgicas suspendidas	5%	5%	Oficina de Estadística e Informática
		N° Intervenciones Quirúrgicas programadas			
INDICADORES DE PRESTACIÓN - EFICIENCIA					
ORD	NOMBRE DEL INDICADOR	CÁLCULO	LINEA DE BASE	VALOR ESPERADO	RESPONSABLE
5	Promedio de Permanencia	Total días estancias de egresos	6	6	Oficina de Estadística e Informática
		N° egresos hospitalarios			



6	Intervalo de Sustitución cama	Determinar el tiempo en que permanece la cama vacía entre un egreso y el subsiguiente ingreso a la misma cama.	1	1	Oficina de Estadística e Informática
		N° egresos hospitalarios			
7	Utilización de los Consultorios Médicos	N° de Consultorios Médicos Funcionales	2	2	Oficina de Estadística e Informática
		N° de Consultorios Médicos Físicos			
8	Promedio de Análisis de Laboratorio por Consulta Externa	N° de Análisis de Laboratorio indicados en Consulta Externa*	1	1	Oficina de Estadística e Informática
		N° de Atenciones Médicas en el mismo período			

INDICADORES DE PRESTACIÓN - EFICACIA

ORD	NOMBRE DEL INDICADOR	CÁLCULO	LÍNEA DE BASE	VALOR ESPERADO	RESPONSABLE
9	Porcentaje de recién nacidos que realizan contacto piel a piel x 60 minutos	$\frac{\text{N° de recién nacidos que reciben contacto piel a piel}}{\text{N° total de recién nacido en el servicio en el mes}} \times 100$	100%	100%	Departamento de Enfermería - Servicio de enfermería en neonatología
10	Porcentaje de recién nacidos que realiza clampaje oportuno	$\frac{\text{N° de recién nacidos con clampaje}}{\text{N° total de recién nacido en el servicio en el mes}} \times 100$	100%	100%	Departamento de Enfermería - Servicio de enfermería en neonatología
11	Porcentaje lactancia materna	$\frac{\text{N° de recién nacidos con lactancia materna}}{\text{N° total de recién nacidos}} \times 100$	100%	100%	Departamento de Enfermería -

	en la primera hoja de vida	lactancia materna exclusiva x 100			Servicio de enfermería en neonatología
		N° total de recién nacidos en el servicio en el mes			
12	Porcentaje lactancia materna exclusiva	N° de neonatos con lactancia materna exclusiva x 100	100%	100%	Departamento de Enfermería - Servicio de enfermería en neonatología
		N° total de neonatos en el servicio de neonatología			
INDICADORES DE PRESTACIÓN - CALIDAD					
ORD	NOMBRE DEL INDICADOR	CÁLCULO	LINEA DE BASE	VALOR ESPERADO	RESPONSABLE
13	Porcentaje de Autoextubación	N° de autoextubaciones x 100	7	7	Departamento de enfermería - servicio enfermería en cuidados intensivos General y Neonatales
		N° total de días con T.E.T			
14	Porcentaje de Flebitis	N° de pacientes con flebitis en un periodo x 100	2.50%	2.50%	Departamento de Enfermería - Servicios de enfermería en hospitalización
		N° pacientes hospitalizados con acceso venoso periférico en el mismo periodo			
15	Porcentaje de Dermatitis de pañal	N° de pacientes con dermatitis de pañal x 100	25%	25%	Departamento de Enfermería - Servicios de enfermería en hospitalización
		N° de pacientes con usan pañal en el mismo periodo			
16	Porcentaje de Caída Paciente	N° de pacientes que sufren caídas en el mes x 100	0	0	Departamento de Enfermería - Servicios de enfermería en hospitalización
		N° total de pacientes			



		hospitalizados en el mes			
17	Porcentaje de RAM por transfusión sanguínea	N° de pacientes con reacción adversa a hemocomponente x 100	3%	3%	Departamento de Enfermería - Servicios de enfermería en hospitalización
		N° de pacientes que recibieron algún hemocomponente			
18	Porcentaje de MARSÍ	N° de pacientes con MARSÍ en un período x 100	2.50%	2.50%	Departamento de Enfermería - Servicios de enfermería en hospitalización
		N° de pacientes con aditamientos adhesivos en el mismo período			
19	Porcentaje de catéter venoso central tunelizado insertado centralmente con bomba de infusión subcutáneo con oclusión	N° de neonatos con catéter venoso central tunelizado x 100	100%	100%	Departamento de enfermería - servicio enfermería en cuidados intensivos General y Neonatales
		N° total de neonatos hospitalizados en el área			
20	Porcentaje de Úlceras por presión	N° de pacientes con LPP en un período x 100	5%	5%	Departamento de Enfermería - Servicios de hospitalización en enfermería
		N° de pacientes con movilización limitada en el mismo período			
21	Porcentaje de Fuga de pacientes	Pacientes fugados en un período x 100	0%	0%	Departamento de Enfermería - Servicios de enfermería en hospitalización
		Total de pacientes hospitalizados en el servicio			
22	Porcentaje de Dermatitis de periestomal	N° de pacientes con dermatitis periestomal en un período x 100	50%	50%	Departamento de Enfermería - Servicio de enfermería en hospitalización de Cirugía
		N° de pacientes portadores de ostomías en el mismo período			



23	Porcentaje de instrumental contaminado con materia inorganica incrustada recepcionada en la central de esterilización	N° de pieza instrumental contaminado recepcionado con materia inorganica incrustada x 100	5%	5%	Departamento de Enfermería - Servicio de Enfermería en Central de Esterilización
		N° Total de Pieza instrumental contaminado recepcionado en el mes			
24	Porcentaje de recepción instrumental contaminado según inventario de Central de Esterilización	N° de recepción de piezas del set instrumental contaminado x 100	0%	0%	Departamento de Enfermería - Servicio de Enfermería en Central de Esterilización
		N° del total de piezas del set de instrumental inventariado por central de esterilización			
25	Porcentaje instrumental rechazado por la Central de Esterilización por mal estado	N° de pieza intrumental rechazado x100	5%	5%	Departamento de Enfermería - Servicio de Enfermería en Central de Esterilización
		N° Total de Piezas de intrumental recibido por consulta externa y hospitalización			



INDICADORES DE GESTIÓN - EFICIENCIA					
ORD	NOMBRE DEL INDICADOR	CÁLCULO	LINEA DE BASE	VALOR ESPERADO	RESPONSABLE
1	Disponibilidad de Productos Farmaceuticos, dispositivos médicos y productos sanitarios	N° de productos farmaceuticos, dispositivos médicos y productos sanitarios en condición de normostock, sobrestock y sin rotación x100	90%	90%	Departamentos, UPSS/Of de Epidemiología y Salud Ambiental

		N° Total de productos farmacéuticos, dispositivos médicos y productos sanitarios manejados en la IPRESS			
2	Porcentaje de brotes de infecciones identificados e investigados	N° de Brotes intrahospitalarios investigados en un periodo	100%	100%	Departamentos, UPSS/Of de Epidemiología y Salud Ambiental
		N° de Brotes identificados en un periodo x100			
3	Notificación oportuna de daños sujetos a vigilancia	N° de casos sujetos a vigilancia notificados en un periodo	100%	100%	Departamentos, UPSS/Of de Epidemiología y Salud Ambiental
		N° de daños sujetos a notificación identificados en un periodo x100			
4	Porcentaje de Auditorías de Calidad de Registro con Calificación "Satisfactorio"	N° de Auditorías de Registro con Calificación "Satisfactorio" en el mes	80%	100%	Oficina de Gestión de la Calidad
		N° de Auditorías de Registro realizadas en los Departamentos y Servicios en el mes x 100			
5	Porcentaje de Recomendaciones de Auditorías de Caso Implementadas	N° de Recomendaciones implementadas en el mes	80%	100%	Oficina de Gestión de la Calidad
		N° de Recomendaciones Emitidas por Auditoría de Caso en el mes x 100			





6	Porcentaje de satisfacción de usuarios en Emergencia	N° de usuarios encuestados que refieren estar satisfechos con el servicio de emergencia según nivel y categoría	60%	80%	Oficina de Gestión de la Calidad
		Total de usuarios encuestados en el servicio de emergencia según nivel y categoría x 100			
7	Porcentaje de satisfacción de usuarios en Hospitalización	N° de usuarios encuestados que refieren estar satisfechos con el servicio de hospitalización según nivel y categoría	60%	80%	Oficina de Gestión de la Calidad
		Total de usuarios encuestados en el servicio de hospitalización según nivel y categoría x 100			
8	Porcentaje de satisfacción de usuarios en Consulta Externa.	N° de usuarios encuestados que refieren estar satisfechos con el servicio de consulta externa según nivel y categoría	60%	80%	Oficina de Gestión de la Calidad
		Total de usuarios encuestados en el servicio de consulta externa según nivel y categoría x 100			
9	Porcentaje de Aplicación de la Lista de Verificación de la	N° de LVSC aplicadas en las cirugías del HSR en el mes	80%	100%	Oficina de Gestión de la Calidad

Seguridad de la Cirugía (LVSC)		N° de Cirugías realizadas en el HSR en el mes x 100			
INDICADORES DE GESTIÓN - PROCESO					
ORD	NOMBRE DEL INDICADOR	CÁLCULO	LINEA DE BASE	VALOR ESPERADO	RESPONSABLE
10	Porcentaje de enfermedades No Transmisibles notificadas	N° de enfermedades no transmisibles notificadas	100%	100%	Departamentos, UPSS/Of de Epidemiología y Salud Ambiental
		N° de enfermedades no transmisibles diagnosticadas por las UPSS x100			
11	Porcentaje de Notificación de Infecciones Asociadas a la atención de Salud (IAS)	N° de IAAS notificadas	100%	100%	Departamentos, UPSS/Of de Epidemiología y Salud Ambiental
		N° de IAAS identificadas en un periodo x100			
12	Porcentaje de casos de accidentes biológico laborales (ABL) notificados	N° de accidentes biológico laborales notificados	100%	100%	Departamentos, UPSS/Of de Epidemiología y Salud Ambiental
		N° de ABL identificados x100			
13	Adherencia a higiene de manos en áreas críticas	N° de acciones de higiene de manos	96%	96%	Departamentos, UPSS/Of de Epidemiología y Salud Ambiental
		N° de oportunidades identificadas			
14	Porcentaje de uso de respirador N95	N° de trabajadores con indicación de uso de respirador N95	>95%	>95%	Departamentos, UPSS/Of de Epidemiología y Salud Ambiental
		Total de trabajadores observados			
15	Porcentaje de servicios asistenciales que realizan	N° de servicios asistenciales que realizan segregación de	95%	95%	Departamentos, UPSS/Of de Epidemiología y Salud Ambiental



	segregación de residuos sólidos en forma correcta	residuos sólidos en forma correcta			
		N° total de servicios asistenciales del Hospital Santa Rosa			
16	Porcentaje de reservorios de agua segura	N° de reservorios de agua con cloro residual > 0.5 mg	95%	95%	Departamentos, UPSS/Of de Epidemiología y Salud Ambiental
		N° total de reservorios de agua			
17	Porcentaje de Servicios que reportan Eventos Adversos	N° de Departamentos y/o Servicios que reportan Eventos Adversos en el mes	80%	100%	Oficina de Gestión de la Calidad
		N° de Departamentos y/o Servicios que deben reportar Eventos Adversos en el mes x 100			
18	Número promedio de medicamentos por receta	N° total de medicamentos prescritos en la receta	1.5	1.5	Departamento de Farmacia
		N° Total de Receta			
INDICADORES DE GESTIÓN - CALIDAD					
ORD	NOMBRE DEL INDICADOR	CÁLCULO	LINEA DE BASE	VALOR ESPERADO	RESPONSABLE
19	Porcentaje de Infecciones Intrahospitalarias (Factor: 100)	Total de pacientes con infecciones intrahospitalarias	1.1	1	Oficina de Epidemiología/ Oficina de Estadística e Informática



INDICADORES DE GESTIÓN - EFICIENCIA

ORD	NOMBRE DEL INDICADOR	CÁLCULO	LÍNEA DE BASE	VALOR ESPERADO	RESPONSABLE
20	Porcentaje De Embarazo En Adolescentes	N° de gestantes \leq de 19 años * 100 / N° de gestantes atendidas en el periodo	0	0	Coordinador del Programa Presupuestal 0002 - Materno/ Oficina de Estadística e Informática
21	Porcentaje De Cesáreas	N° de cesareas *100/ N° de partos atendidos	0.5	0.5	Coordinador del Programa Presupuestal 0002 - Materno/ Oficina de Estadística e Informática
22	Tasa De Muerte Materna	N° de defunciones por causas maternas * 100 000/ total de nacidos vivos	0	0	Coordinador del Programa Presupuestal 0002 - Materno/ Oficina de Estadística e Informática
23	Tasa De Muerte Neonatal	N° muertes neonatales * 1000 / N° de recién nacidos vivos.	0.5	0.5	Coordinador del Programa Presupuestal 0002 - Neonatal / Oficina de Estadística e Informática
24	Porcentaje De Casos De EDAS Complicadas En Menores De 5 Años	N° de casos de EDAs con deshidratación en niños menores de 5 años *100/Total de casos de EDAs.	0.05	0.05	Coordinador del Programa Presupuestal 1001 / Oficina de Estadística e Informática
25	Porcentaje De Casos De IRAS Complicadas En Menores De 5 Años	N° de casos de IRAs complicadas en niños menores de 5 años *100/Total de casos de IRAs.	0.05	0.05	Coordinador del Programa Presupuestal 1001 / Oficina de Estadística e Informática
26	Proporción De Casos De Cataratas Recuperadas	N° de casos recuperados *100/ N° de casos diagnosticados.	0	0	Coordinador del Programa Presupuestal 0018 - Estrategia Sanitaria de





					Ocular / Oficina de Estadística e Informática
27	Proporción De personas Atendidas Que Recibe Paquete De Tratamiento De Errores Refractivos	N° de personas con errores refractivos que reciben el paquete de tratamiento según definiciones operacionales *100/ Total de personas atendidas con factores de riesgo	0	0	Coordinador del Programa Presupuestal 0018 - Estrategia Sanitaria de Ocular / Oficina de Estadística e Informática
28	Porcentaje De Atenciones Odontológicas Especializadas	N° de personas con enfermedad de cavidad bucal para atención estomatológica especializada *100/ Población programada con enfermedad de cavidad bucal para atención estomatológica especializada.	1	1	Coordinador del Programa Presupuestal 0018 - Estrategia Sanitaria Bucal / Oficina de Estadística e Informática
29	Porcentaje De Atenciones En Cirugías Bucales	N° de personas con enfermedad de cavidad bucal que reciben tratamiento de cirugía bucal *100/Total de personas atendidas con factores de riesgo de enfermedad de cavidad bucal.	1	1	Coordinador del Programa Presupuestal 0018 - Estrategia Sanitaria Bucal / Oficina de Estadística e Informática
30	Porcentaje De Sintomáticos Respiratorios	N° de sintomáticos respiratorios identificados x	0.1	0.1	Coordinador del PP 0016 - Estrategia Sanitaria de Tuberculosis



		100/Atenciones en Mayores de 15 años			
31	Porcentaje De TBC Pulmonar	N° de casos de tuberculosis Pulmonar (BK+) x 100/ Total de sintomáticos respiratorios examinados.	0.2	0.2	Coordinador del PP 0016 - Estrategia Sanitaria de Tuberculosis
32	Tasa De TBC Laboral	N° de casos nuevos de TBC de trabajadores HCLLH en el periodo x 100.000/Total de trabajadores expuestos a la TBC en HCLLH. En el mismo periodo.	0.52	0.52	Coordinador del PP 0016 - Estrategia Sanitaria de Tuberculosis
33	Porcentaje De VIH	N° de varones de 18 a 59 años de edad a los que se les realizó la prueba de tamizaje para VIH en el periodo x100/Total de hombres de 18 a 59 años de edad que acuden a consultorios externos en el mismo periodo.	0.05	0.05	Coordinador del PP 0016 - Estrategia Sanitaria de VIH
34	Porcentaje De ITS	N° de personas tratadas por una ITS x100/ Total de personas con diagnóstico de ITS	0.95	0.95	Coordinador del PP 0016 - Estrategia Sanitaria de VIH
35	Porcentaje De Sífilis Con Tratamiento	N° de gestantes con sífilis que recibieron tratamiento completo antes	0.95	0.95	Coordinador del PP 0016 - Estrategia Sanitaria de VIH



		de las 24 semanas x100/ Total de gestantes con sífilis reactiva antes de las 24 semanas.			
36	Porcentaje De Mujeres Diagnosticadas Con Cáncer De Cuello Uterino Que Inician Tratamiento Oncológico Con Quimioterapia	N° Mujeres Diagnosticadas Con Cáncer De Cuello Uterino Que Inician Tratamiento Oncológico Con Quimioterapia Total De Mujeres Diagnosticadas Con Cáncer De Cuello Uterino	22	22	Coordinador del Programa Presupuestal 0024/ Oficina de Estadística e Informática
37	Porcentaje De Personas Diagnosticadas Con Cáncer De Próstata Que Inician Tratamiento Oncológico Con Quimioterapia	N° Personas Diagnosticadas Con Cáncer De Próstata Que Inician Tratamiento Oncológico Con Quimioterapia Total De Personas Diagnosticadas Con Cáncer De Próstata	44	44	Coordinador del Programa Presupuestal 0024/ Oficina de Estadística e Informática
38	Porcentaje De Personas Diagnosticadas Con Cáncer De Pulmón Que Inician Tratamiento Oncológico Con Quimioterapia.	N° Personas Diagnosticadas Con Cáncer De Pulmón Que Inician Tratamiento Oncológico Con Quimioterapia. Total De Personas Diagnosticadas Con Cáncer De Pulmón	4	4	Coordinador del Programa Presupuestal 0024/ Oficina de Estadística e Informática



38	Porcentaje De Certificados	Número De Certificados Por Discapacidad *100/ Total Programados	0.9	0.9	Coordinador del PP 0129/ Servicio de Medicina Física y Rehabilitación/Oficina de Estadística e informática
----	-----------------------------------	--	-----	-----	---



ANEXO B5





Unidad Ejecutora : 000145 - HOSPITAL DE APOYO SANTA ROSA
 Centro de Costo : 01.04 - UNIDAD FUNCIONAL DE TELESAUD
 OEL 04: MEJORAR LA TOMA DE DECISIONES; LA PRESTACION DE SERVICIOS PUBLICOS; EL EMPROCESAMIENTO Y LA SUSTRACCION DE LA POBLACION A TRAVES DEL GOBIERNO DIGITAL, EN SAUD
 AEL 04.04 PRESTACION Y GESTION DE SERVICIOS DE SALUD CON EL USO DE TELE-MEDICINA; TELE-GESTION Y TELE-EDUCACION; IMPLEMENTADOS EN LAS REDES HITECLOGICAS DE SAUD.

COD.	Actividad Operativa / Inversiones	Ubigeo	U.M.	Prioridad	Meta	PROGRAMACION												Total Anual		
						1	2	3	4	5	6	7	8	9	10	11	12			
A00001450173	ATENCION EN TELECONSULTA	150121:	042: EQUIPO	3: Alta	0.00	0.00	0.00	0.00	1,982.00	563.00	1,730.00	1,730.00	1,795.00	1,800.00	1,800.00	1,800.00	1,800.00	1,800.00	1,800.00	15,000.00
		LIBRE			0.00	0.00	0.00	0.00	0.00	0.00	0.00	0.00	0.00	0.00	0.00	0.00	0.00	0.00	0.00	4,785,000.00
A00001450170	ATENCION EN TELECONSULTAS	150121:	006: ATENCION	3: Alta	0.00	0.00	0.00	0.00	1,982.00	563.00	13,545.00	1,230.00	1,795.00	1,800.00	1,800.00	1,800.00	1,800.00	1,800.00	1,800.00	26,815.00
		LIBRE			0.00	0.00	0.00	0.00	0.00	0.00	0.00	0.00	0.00	0.00	0.00	0.00	0.00	0.00	0.00	0.00
A00001450174	ATENCION EN TELEINTERCONSULTA	150121:	006: ATENCION	3: Alta	0.00	0.00	0.00	0.00	198.00	118.00	360.00	40.00	36.00	35.00	35.00	35.00	35.00	35.00	35.00	812.00
		LIBRE			0.00	0.00	0.00	0.00	0.00	0.00	0.00	0.00	0.00	0.00	0.00	0.00	0.00	0.00	0.00	0.00
A00001450172	ATENCION EN TELEORIENTACION	150121:	006: ATENCION	3: Alta	0.00	0.00	0.00	0.00	635.00	635.00	1,984.00	900.00	100.00	100.00	100.00	100.00	100.00	100.00	100.00	3,884.00
		LIBRE			0.00	0.00	0.00	0.00	0.00	0.00	0.00	0.00	0.00	0.00	0.00	0.00	0.00	0.00	0.00	0.00
A00001450171	ATENCION EN TELEORIENTADO	150121:	006: ATENCION	3: Alta	0.00	0.00	0.00	0.00	0.00	0.00	0.00	0.00	0.00	0.00	0.00	0.00	0.00	0.00	0.00	800.00
		LIBRE			0.00	0.00	0.00	0.00	0.00	0.00	0.00	0.00	0.00	0.00	0.00	0.00	0.00	0.00	0.00	0.00

Unidad Ejecutora : 000145 - HOSPITAL DE APOYO SANTA ROSA
 Centro de Costo : 02.01 - OFICINA DE CONTROL INSTITUCIONAL

OEL 04 FORTALECER LA RECTORIA Y LA GOBERNANZA SOBRE EL SISTEMA DE SAUD; Y LA GESTION INSTITUCIONAL; PARA EL DESARROLLO EFICIENTE, ETICO E INTEGRADO; EN EL MARCO DE LA MODERNIZACION DE LA GESTION PUBLICA
 AEL 04.02 SISTEMA DE CONTROL INTERNO; PLAN DE INTEGRIDAD Y LUCHA CONTRA LA CORRUPCION FORTALECIDO.

COD.	Actividad Operativa / Inversiones	Ubigeo	U.M.	Prioridad	Meta	PROGRAMACION												Total Anual			
						1	2	3	4	5	6	7	8	9	10	11	12				
A00001450179	ACCIONES EN CONTROL INTERNO	150121:	001: ACCION	1: Muy Alta	2.00	2.00	2.00	3.00	3.00	3.00	4.00	4.00	3.00	1.00	1.00	2.00	2.00	2.00	1.00	1.00	23.00
		LIBRE			0.00	20,000.00	0.00	15,548.68	14,500.00	14,000.00	4,825.22	4,825.22	4,825.22	4,825.22	4,825.22	4,825.22	4,825.22	4,825.22	4,825.22	4,825.22	103,000.00

Unidad Ejecutora : 000145 - HOSPITAL DE APOYO SANTA ROSA
 Centro de Costo : 03.01 - DIRECCION CULTURAL DE PLANEAMIENTO ESTRATEGICO

OEL 04 FORTALECER LA RECTORIA Y LA GOBERNANZA SOBRE EL SISTEMA DE SAUD; Y LA GESTION INSTITUCIONAL; PARA EL DESARROLLO EFICIENTE, ETICO E INTEGRADO; EN EL MARCO DE LA MODERNIZACION DE LA GESTION PUBLICA
 AEL 04.02 GESTION ORGANIZADA A RESULTADOS AL SERVICIO DE LA POBLACION; CON PROCESOS OPTIMIZADOS Y PROCEDIMIENTOS ADMINISTRATIVOS SIMPLIFICADOS.

COD.	Actividad Operativa / Inversiones	Ubigeo	U.M.	Prioridad	Meta	PROGRAMACION												Total Anual			
						1	2	3	4	5	6	7	8	9	10	11	12				
A00001450174	ACCIONES EN JORNADA DE PLANEAMIENTO ESTRATEGICO	150121:	001: ACCION	1: Muy Alta	1.00	1.00	1.00	1.00	1.00	1.00	1.00	1.00	1.00	1.00	1.00	1.00	1.00	1.00	1.00	1.00	12.00
		LIBRE			0.00	5,873.08	19,812.41	5,882.66	19,622.15	14,087.27	7,105.25	9,032.97	9,032.97	9,032.97	9,032.97	9,032.97	9,032.97	9,032.97	9,032.97	9,032.97	126,340.67

Unidad Ejecutora : 000145 - HOSPITAL DE APOYO SANTA ROSA
 Centro de Costo : 03.02 - UNIDAD DE PRESUPUESTO

OEL 04 FORTALECER LA RECTORIA Y LA GOBERNANZA SOBRE EL SISTEMA DE SAUD; Y LA GESTION INSTITUCIONAL; PARA EL DESARROLLO EFICIENTE, ETICO E INTEGRADO; EN EL MARCO DE LA MODERNIZACION DE LA GESTION PUBLICA
 AEL 04.03 ASOCIACION Y GESTION DEL PRESUPUESTO PUBLICO EFICIENTE Y ORIENTADO A RESULTADOS EN EL SISTEMA DE SAUD.

COD.	Actividad Operativa / Inversiones	Ubigeo	U.M.	Prioridad	Meta	PROGRAMACION												Total Anual			
						1	2	3	4	5	6	7	8	9	10	11	12				
A00001450172	ACCIONES EN PRESUPUESTO	150121:	001: ACCION	1: Muy Alta	14.00	181.00	141.00	76.00	175.00	382.00	169.00	168.00	169.00	169.00	221.00	221.00	221.00	221.00	221.00	221.00	2,138.00
		LIBRE			0.00	5,873.08	19,812.41	5,882.66	19,622.15	14,087.27	7,105.25	9,032.97	9,032.97	9,032.97	9,032.97	9,032.97	9,032.97	9,032.97	9,032.97	9,032.97	126,340.67

Unidad Ejecutora : 000145 - HOSPITAL DE APOYO SANTA ROSA
 Centro de Costo : 03.03 - UNIDAD DE ORGANIZACION

OEL 04 FORTALECER LA RECTORIA Y LA GOBERNANZA SOBRE EL SISTEMA DE SAUD; Y LA GESTION INSTITUCIONAL; PARA EL DESARROLLO EFICIENTE, ETICO E INTEGRADO; EN EL MARCO DE LA MODERNIZACION DE LA GESTION PUBLICA
 AEL 04.02 GESTION ORGANIZADA A RESULTADOS AL SERVICIO DE LA POBLACION; CON PROCESOS OPTIMIZADOS Y PROCEDIMIENTOS ADMINISTRATIVOS SIMPLIFICADOS.

COD.	Actividad Operativa / Inversiones	Ubigeo	U.M.	Prioridad	Meta	PROGRAMACION												Total Anual			
						1	2	3	4	5	6	7	8	9	10	11	12				
A00001450148	ACCIONES EN ORGANIZACION	150121:	001: ACCION	1: Muy Alta	7.00	5.00	4.00	4.00	4.00	5.00	5.00	5.00	5.00	5.00	5.00	5.00	5.00	5.00	5.00	5.00	74.00
		LIBRE			0.00	5,873.08	19,812.41	5,882.66	19,622.15	14,087.27	7,105.25	9,032.97	9,032.97	9,032.97	9,032.97	9,032.97	9,032.97	9,032.97	9,032.97	9,032.97	126,340.67

Unidad Ejecutora : 000145 - HOSPITAL DE APOYO SANTA ROSA
 Centro de Costo : 03.04 - UNIDAD DE PLANES

OEL 07 FORTALECER LAS CAPACIDADES Y LA GESTION DE LA GENERACION; EL ANALISIS; EL USO Y LA TRANSFERENCIA DEL CONOCIMIENTO EN SAUD.

AEI.01 SISTEMA DE SEGUIMIENTO Y EVALUACION DE LA EFECTIVIDAD Y EFICIENCIA DE PLANES, PROGRAMAS Y INTERVENCIONES EN EL SECTOR SALUD, IMPLEMENTANDO.

CCO.	Actividad Operativa / Inversiones	Ubigeo	U.M.	Prioridad	Meta	1	2	3	4	5	6	7	8	9	10	11	12	Total Anual
A000014501619	ACCIONES EN PLANES	150121 : PUERTO LIBRE	001 : ACCION	1 : Muy Alta	Riesgo	2.00	4.00	17.00	4.00	6.00	1.00	16.00	15.00	2.00	6.00	2.00	2.00	77.00
000145 - HOSPITAL DE APOYO SANTA ROSA					Financiero S/.	5,817.08	19,812.41	5,482.66	19,622.15	14,007.27	7,105.25	9,032.97	9,032.97	9,032.97	9,032.97	9,032.97	9,032.97	176,360.65
Centro de Costo:	03.05 - UNIDAD DE COSTOS																	

OEI.04 FORTALECER LA RECTORIA Y LA GOBERNANZA SOBRE EL SISTEMA DE SALUD; Y LA GESTION INSTITUCIONAL; PARA EL DESDARRO EFICIENTE, ETICO E INTEGRAL; EN EL MARCO DE LA MODERNIZACION DE LA GESTION PUBLICA

AEI.04.02 GESTION OPERATIVA A RESULTADOS AL SERVICIO DE LA POBLACION; CON PROCESOS OPTIMIZADOS Y PROCEDIMIENTOS ADMINISTRATIVOS SIMPLIFICADOS.

CCO.	Actividad Operativa / Inversiones	Ubigeo	U.M.	Prioridad	Meta	1	2	3	4	5	6	7	8	9	10	11	12	Total Anual
A0000145016135	ACCIONES EN COSTOS	150121 : PUERTO LIBRE	001 : ACCION	1 : Muy Alta	Riesgo	27.00	1.00	25.00	47.00	24.00	51.00	20.00	23.00	20.00	22.00	21.00	23.00	316.00
000145 - HOSPITAL DE APOYO SANTA ROSA					Financiero S/.	5,873.00	19,812.41	5,482.66	19,622.15	14,007.27	7,105.25	9,032.97	9,032.97	9,032.97	9,032.97	9,032.97	9,032.97	176,360.65
Centro de Costo:	03.06 - UNIDAD DE PROYECTOS																	

OEI.01 FORTALECER LA RECTORIA Y LA GOBERNANZA SOBRE EL SISTEMA DE SALUD; Y LA GESTION INSTITUCIONAL; PARA EL DESDARRO EFICIENTE, ETICO E INTEGRAL; EN EL MARCO DE LA MODERNIZACION DE LA GESTION PUBLICA

AEI.01.06 PLANIFICACION Y GESTION SECTORIAL DE INVERSIONES Y MANTENIMIENTO EN SALUD EFICIENTE.

CCO.	Actividad Operativa / Inversiones	Ubigeo	U.M.	Prioridad	Meta	1	2	3	4	5	6	7	8	9	10	11	12	Total Anual
A0000145016138	ACCIONES EN PROYECTOS	150121 : PUERTO LIBRE	001 : ACCION	1 : Muy Alta	Riesgo	5.00	6.00	16.00	8.00	21.00	14.00	11.00	6.00	11.00	12.00	6.00	7.00	123.00
000145 - HOSPITAL DE APOYO SANTA ROSA					Financiero S/.	5,873.00	19,812.41	5,482.66	19,622.15	14,007.27	7,105.25	9,032.97	9,032.97	9,032.97	9,032.97	9,032.97	9,032.97	176,360.65
Centro de Costo:	04.01 - OFICINA DE EPIDEMIOLOGIA Y SALUD AMBIENTAL																	

OEI.01 PREVENIR, VIGILAR, CONTROLAR Y REDUCIR EL IMPACTO DE LAS ENFERMEDADES; DAÑOS Y CONDICIONES QUE AFECTAN LA SALUD DE LA POBLACION; CON ENFASIS EN LAS PRIORIDADES NACIONALES

AEI.01.10 IDENTIFICACION, NOTIFICACION Y CONTROL DE BROTES; EPIDEMIAS Y OTROS EVENTOS DE IMPORTANCIA DE SALUD PUBLICA; OPORTUNOS.

CCO.	Actividad Operativa / Inversiones	Ubigeo	U.M.	Prioridad	Meta	1	2	3	4	5	6	7	8	9	10	11	12	Total Anual
A0000145016134	ACCIONES EN ATENCION DE EPIDEMIOLOGIA	150121 : PUERTO LIBRE	001 : ACCION	1 : Muy Alta	Riesgo	1.00	1.00	1.00	1.00	1.00	1.00	6.00	5.00	5.00	5.00	5.00	5.00	41.00
000145 - HOSPITAL DE APOYO SANTA ROSA					Financiero S/.	4,116.00	8,235.00	8,235.00	11,624.00	14,461.00	7,841.00	9,559.00	9,559.00	9,559.00	9,559.00	9,559.00	9,559.00	111,487.00
Centro de Costo:	04.02 - UNIDAD DE ANALISIS Y SITUACION DE SALUD																	

OEI.01 PREVENIR, VIGILAR, CONTROLAR Y REDUCIR EL IMPACTO DE LAS ENFERMEDADES; DAÑOS Y CONDICIONES QUE AFECTAN LA SALUD DE LA POBLACION; CON ENFASIS EN LAS PRIORIDADES NACIONALES

AEI.01.10 IDENTIFICACION, NOTIFICACION Y CONTROL DE BROTES; EPIDEMIAS Y OTROS EVENTOS DE IMPORTANCIA DE SALUD PUBLICA; OPORTUNOS.

CCO.	Actividad Operativa / Inversiones	Ubigeo	U.M.	Prioridad	Meta	1	2	3	4	5	6	7	8	9	10	11	12	Total Anual
A0000145016149	ACCIONES EN ANALISIS DE SITUACION DE SALUD	150121 : PUERTO LIBRE	001 : ACCION	1 : Muy Alta	Riesgo	6.00	1.00	6.00	6.00	19.00	29.00	18.00	17.00	8.00	8.00	7.00	8.00	136.00
000145 - HOSPITAL DE APOYO SANTA ROSA					Financiero S/.	4,116.00	8,235.00	8,235.00	11,624.00	14,461.00	7,841.00	9,559.00	9,559.00	9,559.00	9,559.00	9,559.00	9,559.00	111,487.00
Centro de Costo:	04.03 - UNIDAD DE VIGILANCIA EPIDEMIOLOGICA Y CONTROL DE BROTES																	

OEI.01 PREVENIR, VIGILAR, CONTROLAR Y REDUCIR EL IMPACTO DE LAS ENFERMEDADES; DAÑOS Y CONDICIONES QUE AFECTAN LA SALUD DE LA POBLACION; CON ENFASIS EN LAS PRIORIDADES NACIONALES

AEI.01.10 IDENTIFICACION, NOTIFICACION Y CONTROL DE BROTES; EPIDEMIAS Y OTROS EVENTOS DE IMPORTANCIA DE SALUD PUBLICA; OPORTUNOS.

CCO.	Actividad Operativa / Inversiones	Ubigeo	U.M.	Prioridad	Meta	1	2	3	4	5	6	7	8	9	10	11	12	Total Anual
A0000145016164	ACCIONES EN VIGILANCIA EPIDEMIOLOGICA/ACTIVA	150121 : PUERTO LIBRE	001 : ACCION	1 : Muy Alta	Riesgo	996.00	222.00	286.00	335.00	427.00	264.00	291.00	289.00	284.00	274.00	294.00	287.00	4,331.00
000145 - HOSPITAL DE APOYO SANTA ROSA					Financiero S/.	4,119.64	8,236.17	8,287.17	11,428.17	14,465.81	7,853.87	9,560.00	9,560.00	9,560.00	9,560.00	9,560.00	9,567.17	111,719.00
Centro de Costo:	04.04 - UNIDAD DE SALUD AMBIENTAL																	

OEI.01 PREVENIR, VIGILAR, CONTROLAR Y REDUCIR EL IMPACTO DE LAS ENFERMEDADES; DAÑOS Y CONDICIONES QUE AFECTAN LA SALUD DE LA POBLACION; CON ENFASIS EN LAS PRIORIDADES NACIONALES

AEI.01.10 IDENTIFICACION, NOTIFICACION Y CONTROL DE BROTES; EPIDEMIAS Y OTROS EVENTOS DE IMPORTANCIA DE SALUD PUBLICA; OPORTUNOS.

CCO.	Actividad Operativa / Inversiones	Ubigeo	U.M.	Prioridad	Meta	1	2	3	4	5	6	7	8	9	10	11	12	Total Anual

AEI.05.01 PLAN DE DOTACION DE RECURSOS HUMANOS EN SALUD ACORDADO CON GOBIERNOS REGIONALES, IMPLEMENTADO.

COD.	Actividad Operativa / Inversiones	Ubigeo	U.M.	Prioridad	Meta	PROGRAMACION												Total Anual									
						1	2	3	4	5	6	7	8	9	10	11	12										
AEI.05.01	ACCIONES EN PROGRAMACION Y PRESUPUESTO	150121 : PUEBLO LIBRE	001 : ACCION	1 : Muy Alta	Financiero S/., 12,549.32	12,384.81	15,920.81	25,278.36	20,690.82	22,739.42	101,340.17	101,340.17	101,340.17	101,340.17	101,340.17	101,340.17	101,340.17	101,340.17	101,340.17	101,340.17	101,340.17	101,340.17	101,340.17	101,340.17	101,340.17	717,624.56	
08.01	UNIDAD DE REGISTRO, ESCALAFON Y LEGAL																										

OEI.05 MEJORAR LA GESTION Y EL DESARROLLO DE LOS RECURSOS HUMANOS EN SALUD CON ENFASIS EN COMPETENCIAS Y LA DISPONIBILIDAD EQUITATIVA EN EL PAIS

COD.	Actividad Operativa / Inversiones	Ubigeo	U.M.	Prioridad	Meta	PROGRAMACION												Total Anual										
						1	2	3	4	5	6	7	8	9	10	11	12											
AEI.05.01	ACCIONES EN REGISTRO, ESCALAFON Y LEGAL	150121 : PUEBLO LIBRE	001 : ACCION	1 : Muy Alta	Financiero S/., 12,549.32	12,384.81	15,920.81	25,278.32	20,690.79	22,739.32	101,340.29	101,340.29	101,340.17	101,340.17	101,340.17	101,340.17	101,340.17	101,340.17	101,340.17	101,340.17	101,340.17	101,340.17	101,340.17	101,340.17	101,340.17	101,340.17	1,642.00	
08.04	UNIDAD DE REPARACIONES																											

OEI.05 MEJORAR LA GESTION Y EL ACCESO A CUIDADOS Y SERVICIOS DE SALUD DE CALIDAD ORGANIZADOS EN REDES INTEGRADAS DE SALUD; CENTRADAS EN LA PERSONA; FAMILIA Y COMUNITARIO; CON ENFASIS EN LA PROMOCION DE LA SALUD Y LA PRE

COD.	Actividad Operativa / Inversiones	Ubigeo	U.M.	Prioridad	Meta	PROGRAMACION												Total Anual										
						1	2	3	4	5	6	7	8	9	10	11	12											
AEI.05.01	REDES INTEGRADAS DE SALUD; IMPLEMENTADAS PROGRESIVAMENTE A NIVEL NACIONAL.	150121 : PUEBLO LIBRE	137 : PLANILLA	3 : Muy Alta	Financiero S/., 1,070,927.43	1,068,588.48	1,070,459.71	1,035,003.02	1,078,011.56	1,564,233.13	1,564,233.13	1,564,233.13	1,564,233.13	1,564,233.13	1,564,233.13	1,564,233.13	1,564,233.13	1,564,233.13	1,564,233.13	1,564,233.13	1,564,233.13	1,564,233.13	1,564,233.13	1,564,233.13	1,564,233.13	1,564,233.13	1,564,233.13	12,000
08.04	UNIDAD DE REPARACIONES																											

OEI.05 MEJORAR LA GESTION Y EL DESARROLLO DE LOS RECURSOS HUMANOS EN SALUD CON ENFASIS EN COMPETENCIAS Y LA DISPONIBILIDAD EQUITATIVA EN EL PAIS

COD.	Actividad Operativa / Inversiones	Ubigeo	U.M.	Prioridad	Meta	PROGRAMACION												Total Anual										
						1	2	3	4	5	6	7	8	9	10	11	12											
AEI.05.01	ACCIONES EN REPARACIONES	150121 : PUEBLO LIBRE	001 : ACCION	1 : Muy Alta	Financiero S/., 12,549.32	12,384.81	15,920.81	25,278.36	20,690.82	22,739.42	101,340.16	101,340.16	101,340.16	101,340.16	101,340.16	101,340.16	101,340.16	101,340.16	101,340.16	101,340.16	101,340.16	101,340.16	101,340.16	101,340.16	101,340.16	101,340.16	101,340.16	160.00
08.05	UNIDAD DE CAPACITACION																											

OEI.05 MEJORAR LA GESTION Y EL DESARROLLO DE LOS RECURSOS HUMANOS EN SALUD CON ENFASIS EN COMPETENCIAS Y LA DISPONIBILIDAD EQUITATIVA EN EL PAIS

COD.	Actividad Operativa / Inversiones	Ubigeo	U.M.	Prioridad	Meta	PROGRAMACION												Total Anual										
						1	2	3	4	5	6	7	8	9	10	11	12											
AEI.05.01	ACCIONES EN CAPACITACION	150121 : PUEBLO LIBRE	001 : ACCION	1 : Muy Alta	Financiero S/., 12,549.32	12,384.81	15,920.81	25,278.36	20,690.82	22,739.42	101,340.17	101,340.17	101,340.17	101,340.17	101,340.17	101,340.17	101,340.17	101,340.17	101,340.17	101,340.17	101,340.17	101,340.17	101,340.17	101,340.17	101,340.17	101,340.17	101,340.17	12,000
08.05	UNIDAD DE CAPACITACION																											

OEI.05 MEJORAR LA GESTION Y EL DESARROLLO DE LOS RECURSOS HUMANOS EN SALUD CON ENFASIS EN COMPETENCIAS Y LA DISPONIBILIDAD EQUITATIVA EN EL PAIS

COD.	Actividad Operativa / Inversiones	Ubigeo	U.M.	Prioridad	Meta	PROGRAMACION												Total Anual										
						1	2	3	4	5	6	7	8	9	10	11	12											
AEI.05.01	ACCIONES EN SELECCION Y MOVIMIENTO DE PERSONAL	150121 : PUEBLO LIBRE	001 : ACCION	1 : Muy Alta	Financiero S/., 12,549.32	12,384.81	15,920.81	25,278.36	20,690.82	22,739.42	101,340.17	101,340.17	101,340.17	101,340.17	101,340.17	101,340.17	101,340.17	101,340.17	101,340.17	101,340.17	101,340.17	101,340.17	101,340.17	101,340.17	101,340.17	101,340.17	101,340.17	1,672.00
08.04	UNIDAD DE SELECCION Y MOVIMIENTO DE PERSONAL																											

OEI.05 MEJORAR LA GESTION Y EL DESARROLLO DE LOS RECURSOS HUMANOS EN SALUD CON ENFASIS EN COMPETENCIAS Y LA DISPONIBILIDAD EQUITATIVA EN EL PAIS

COD.	Actividad Operativa / Inversiones	Ubigeo	U.M.	Prioridad	Meta	PROGRAMACION												Total Anual										
						1	2	3	4	5	6	7	8	9	10	11	12											
AEI.05.01	ACCIONES EN SELECCION Y MOVIMIENTO DE PERSONAL	150121 : PUEBLO LIBRE	001 : ACCION	1 : Muy Alta	Financiero S/., 12,549.32	12,384.81	15,920.81	25,278.36	20,690.82	22,739.42	101,340.17	101,340.17	101,340.17	101,340.17	101,340.17	101,340.17	101,340.17	101,340.17	101,340.17	101,340.17	101,340.17	101,340.17	101,340.17	101,340.17	101,340.17	101,340.17	101,340.17	692,346.20
08.07	UNIDAD DE PENSIONES Y OTROS BENEFICIOS																											



COD.	Actividad Operativa / Inversiones	Ubigeo	U.M.	Prioridad	Meta	PROGRAMACION												Total Anual			
						1	2	3	4	5	6	7	8	9	10	11	12				
A000014501644	ACCIONES EN PREVISIONES Y OTROS BENEFICIOS LIBRE	150121 : PUEBLO LIBRE	001 : ACCION	1 : Muy Alta	Finco	8,00	12,00	11,00	14,00	12,00	14,00	16,00	16,00	16,00	16,00	16,00	16,00	16,00	16,00	162,00	
						Financiero S/.	12.549,32	12.384,81	15.800,81	25.278,38	20.690,82	22.739,42	101.340,17	101.340,17	101.340,17	101.340,17	101.340,17	101.340,17	101.340,17	101.340,17	717.624,56

Unidad Ejecutora : 000145 - HOSPITAL DE APOYO SANTA ROSA
 Centro de Costo : 08.08 - UNIDAD DE BIENESTAR SOCIAL DE PERSONAL

CEL05 MEJORAR LA GESTION Y EL DESARROLLO DE LOS RECURSOS HUMANOS EN SALUD CON ENFASIS EN COMPETENCIAS; Y LA DISPONIBILIDAD EQUIPATIVA EN EL PMS
 AEL05.01 PLAN DE DOTACION DE RECURSOS HUMANOS EN SALUD ACORDADO CON GOBIERNOS REGIONALES; IMPLEMENTADO.

COD.	Actividad Operativa / Inversiones	Ubigeo	U.M.	Prioridad	Meta	PROGRAMACION												Total Anual		
						1	2	3	4	5	6	7	8	9	10	11	12			
A000014501642	ACCIONES EN RECLUTAMIENTO DEL PERSONAL LIBRE	150121 : PUEBLO LIBRE	001 : ACCION	1 : Muy Alta	Finco	28,00	21,00	67,00	127,00	100,00	67,00	65,00	66,00	66,00	66,00	65,00	66,00	65,00	66,00	603,00
						Financiero S/.	12.549,32	12.384,81	15.800,81	27.917,54	20.690,82	22.739,42	101.340,17	101.340,17	101.340,17	101.340,17	101.340,17	101.340,17	101.340,17	770.263,74

Unidad Ejecutora : 000145 - HOSPITAL DE APOYO SANTA ROSA
 Centro de Costo : 08.09 - UNIDAD DE CONTROL, ASISTENCIA Y PERMANENCIA

CEL05 MEJORAR LA GESTION Y EL DESARROLLO DE LOS RECURSOS HUMANOS EN SALUD CON ENFASIS EN COMPETENCIAS; Y LA DISPONIBILIDAD EQUIPATIVA EN EL PMS
 AEL05.01 PLAN DE DOTACION DE RECURSOS HUMANOS EN SALUD ACORDADO CON GOBIERNOS REGIONALES; IMPLEMENTADO.

COD.	Actividad Operativa / Inversiones	Ubigeo	U.M.	Prioridad	Meta	PROGRAMACION												Total Anual		
						1	2	3	4	5	6	7	8	9	10	11	12			
A000014501649	ACCIONES EN CONTROL, ASISTENCIA Y PERMANENCIA	150121 : PUEBLO LIBRE	001 : ACCION	1 : Muy Alta	Finco	58,00	57,00	61,00	61,00	61,00	128,00	128,00	126,00	126,00	126,00	126,00	126,00	126,00	126,00	1.180,00
						Financiero S/.	12.549,32	12.384,81	15.800,81	25.278,38	20.690,82	22.739,42	101.340,17	101.340,17	101.340,17	101.340,17	101.340,17	101.340,17	101.340,17	717.624,56

Unidad Ejecutora : 000145 - HOSPITAL DE APOYO SANTA ROSA
 Centro de Costo : 08.09 - UNIDAD FUNCIONAL DE SEGURIDAD Y SALUD EN EL TRABAJO

CEL04 FORTALECER LA RECTORIA Y LA GOBERNANZA SOBRE EL SISTEMA DE SALUD; Y LA GESTION INSTITUCIONAL; PARA EL DESARROLLO EFICIENTE, ETICO E INTEGRADO; EN EL MARCO DE LA MODERNIZACION DE LA GESTION PUBLICA
 AEL04.02 GESTION OPERATIVA RESULTADOS AL SERVICIO DE LA POBLACION; CON PROCESOS OPTIMIZADOS Y PROCEDIMIENTOS ADMINISTRATIVOS SIMPLIFICADOS.

COD.	Actividad Operativa / Inversiones	Ubigeo	U.M.	Prioridad	Meta	PROGRAMACION												Total Anual		
						1	2	3	4	5	6	7	8	9	10	11	12			
A000014501610	ACCIONES ADMINISTRATIVAS DE SEGURIDAD Y SALUD EN EL TRABAJO	150121 : PUEBLO LIBRE	000 : INFORME	3 : Muy Alta	Finco	1,00	0,00	1,00	0,00	0,00	0,00	0,00	0,00	0,00	0,00	0,00	0,00	0,00	0,00	2,00
						Financiero S/.	0,00	0,00	0,00	0,00	0,00	0,00	0,00	0,00	0,00	0,00	0,00	0,00	0,00	0,00
A000014501617	GESTION REACTIVA Y PREVENTIVAMENTE RIESGOS LABORALES	150121 : PUEBLO LIBRE	001 : ACCION	3 : Muy Alta	Finco	3,00	4,00	5,00	5,00	4,00	5,00	5,00	5,00	4,00	5,00	4,00	5,00	4,00	5,00	54,00
						Financiero S/.	0,00	0,00	0,00	0,00	0,00	0,00	0,00	0,00	0,00	0,00	0,00	0,00	0,00	0,00

Unidad Ejecutora : 000145 - HOSPITAL DE APOYO SANTA ROSA
 Centro de Costo : 09 - OFICINA DE ECONOMIA

CEL04 FORTALECER LA RECTORIA Y LA GOBERNANZA SOBRE EL SISTEMA DE SALUD; Y LA GESTION INSTITUCIONAL; PARA EL DESARROLLO EFICIENTE, ETICO E INTEGRADO; EN EL MARCO DE LA MODERNIZACION DE LA GESTION PUBLICA
 AEL04.02 GESTION OPERATIVA RESULTADOS AL SERVICIO DE LA POBLACION; CON PROCESOS OPTIMIZADOS Y PROCEDIMIENTOS ADMINISTRATIVOS SIMPLIFICADOS.

COD.	Actividad Operativa / Inversiones	Ubigeo	U.M.	Prioridad	Meta	PROGRAMACION												Total Anual			
						1	2	3	4	5	6	7	8	9	10	11	12				
A000014501774	ACCIONES EN JERARQUIA DE ECONOMIA	150121 : PUEBLO LIBRE	006 : INFORME	3 : Muy Alta	Finco	1,00	1,00	1,00	1,00	1,00	1,00	1,00	1,00	1,00	1,00	1,00	1,00	1,00	12,00		
						Financiero S/.	0,00	27.816,70	3.859,27	2.207,54	3.238,56	1.001,43	932,40	932,40	932,40	932,40	932,40	932,40	932,40	42.839,00	
A000014501775	ACCIONES EN CONTROL PREVIO	150121 : PUEBLO LIBRE	005 : ACCION	3 : Muy Alta	Finco	4,00	325,00	329,00	190,00	162,00	547,00	274,00	274,00	274,00	274,00	274,00	274,00	274,00	274,00	3.441,00	
						Financiero S/.	0,00	4.116,20	3.859,25	2.207,57	3.238,58	932,40	932,40	932,40	932,40	932,40	932,40	932,40	932,40	19.126,00	
A000014501776	ACCIONES EN PRESUPUESTO DE ECONOMIA	150121 : PUEBLO LIBRE	001 : ACCION	3 : Muy Alta	Finco	422,00	417,00	488,00	563,00	480,00	428,00	545,00	545,00	545,00	545,00	545,00	545,00	545,00	545,00	6.276,00	
						Financiero S/.	0,00	0,00	4.116,20	3.859,25	2.207,57	3.238,57	932,41	932,40	932,40	932,40	932,40	932,40	932,40	932,40	19.126,00
A000014501777	ACCIONES EN CUENTA CORRIENTES	150121 : PUEBLO LIBRE	001 : ACCION	3 : Muy Alta	Finco	49,00	48,00	91,00	35,00	58,00	66,00	48,00	49,00	47,00	49,00	47,00	49,00	47,00	49,00	489,00	
						Financiero S/.	0,00	0,00	4.116,20	3.859,25	2.207,57	3.238,57	932,40	932,40	932,40	932,40	932,40	932,40	932,40	932,40	19.126,00
A000014501778	ACCIONES EN TESORERIA	150121 : PUEBLO LIBRE	001 : ACCION	3 : Muy Alta	Finco	301,00	284,00	338,00	347,00	446,00	363,00	407,00	407,00	407,00	407,00	407,00	407,00	407,00	407,00	4.531,00	
						Financiero S/.	0,00	0,00	4.116,20	3.859,25	2.207,57	3.238,57	932,41	932,40	932,40	932,40	932,40	932,40	932,40	932,40	19.126,00
A000014501779	ACCIONES EN INTEGRACION CONTABLE	150121 : PUEBLO LIBRE	001 : ACCION	3 : Muy Alta	Finco	147,00	122,00	166,00	172,00	117,00	139,00	125,00	120,00	146,00	125,00	125,00	125,00	125,00	144,00	1.618,00	
						Financiero S/.	0,00	0,00	4.116,20	3.859,25	2.207,57	3.238,58	932,40	932,40	932,40	932,40	932,40	932,40	932,40	932,40	19.126,00
A000014501780	ACCIONES EN TRIBUTACION	150121 : PUEBLO LIBRE	001 : ACCION	3 : Muy Alta	Finco	230,00	103,00	161,00	162,00	251,00	178,00	156,00	156,00	167,00	163,00	166,00	162,00	162,00	162,00	2.055,00	
						Financiero S/.	0,00	0,00	4.116,20	3.859,25	2.207,57	3.238,57	932,41	932,40	932,40	932,40	932,40	932,40	932,40	932,40	19.126,00

Unidad Ejecutora : 000145 - HOSPITAL DE APOYO SANTA ROSA
 Centro de Costo : 10 - OFICINA DE LOGISTICA

OEI.04 FORTALECER LA RECTORIA Y LA GOBERNANZA SOBRE EL SISTEMA DE SALUD; Y LA GESTIÓN INSTITUCIONAL; PARA EL DESARROLLO EFICIENTE, ÉTICO E INTEGRAL; EN EL MARCO DE LA MODERNIZACIÓN DE LA GESTIÓN PÚBLICA
 AEI.04.02 GESTIÓN OPERATIVA RESULTADOS AL SERVICIO DE LA POBLACIÓN; CON PROCESOS OPTIMIZADOS Y PROCEDIMIENTOS ADMINISTRATIVOS SIMPLIFICADOS.



Unidad Ejecutora :	Centro de Costo :	COD.	Actividad Operativa / Inversiones	Objeto	U.M.	Prioridad	Meta	PROGRAMACION												Total Anual						
								1	2	3	4	5	6	7	8	9	10	11	12							
000145 - HOSPITAL DE APOTO SANTA ROSA	11 - OFICINA DE SERVICIOS GENERALES Y MANTENIMIENTO	A000004501773	ACCIONES EN PROCESOS DE SELECCIÓN Y CONTRATOS	150121:	000:	3:	Muy Alta	1.00	1.00	1.00	1.00	1.00	1.00	1.00	1.00	1.00	1.00	1.00	1.00	1.00	1.00	12.00				
				Financiero \$:	46,121.13	46,120.34	42,162.47	60,280.08	63,129.29	55,594.56	51,062.53	51,062.53	51,062.54	51,062.54	51,062.54	51,062.54	51,062.54	51,062.54	51,062.54	51,062.54	51,062.54	51,062.54	51,062.54	612,896.00		
				Financiero \$:	64.00	283.00	373.00	50.00	51.00	511.00	130.00	210.00	205.00	235.00	235.00	425.00	2,284.00									
				150121:	001:	ACCION	3:	Muy Alta	46,121.13	46,120.34	42,162.47	60,280.08	63,129.29	55,594.56	51,062.54	51,062.53	51,062.54	51,062.54	51,062.54	51,062.54	51,062.54	51,062.54	51,062.54	51,062.54	612,896.00	
				Financiero \$:	3.00	259.00	326.00	0.00	203.00	175.00	176.00	175.00	175.00	175.00	175.00	175.00	175.00	175.00	175.00	175.00	175.00	175.00	175.00	175.00	1,982.00	
				150121:	001:	ACCION	3:	Muy Alta	46,121.13	46,120.34	42,162.47	0.00	123,422.87	55,594.56	51,062.53	51,062.53	51,062.54	51,062.54	51,062.54	51,062.54	51,062.54	51,062.54	51,062.54	51,062.54	51,062.54	612,896.00
				Financiero \$:	0.00	2.00	9.00	12.00	7.00	12.00	11.00	13.00	14.00	14.00	14.00	14.00	14.00	14.00	14.00	14.00	14.00	14.00	14.00	14.00	121.00	
				150121:	001:	ACCION	3:	Muy Alta	280.00	400.00	480.00	460.00	364.00	374.00	370.00	410.00	410.00	410.00	410.00	410.00	410.00	410.00	410.00	410.00	410.00	4,840.00
				Financiero \$:	46,121.13	40,120.34	42,162.47	60,280.08	63,129.29	62,880.87	51,062.53	51,062.53	51,062.54	51,062.54	51,062.54	51,062.54	51,062.54	51,062.54	51,062.54	51,062.54	51,062.54	51,062.54	51,062.54	51,062.54	620,091.91	
				Financiero \$:	20.00	40.00	40.00	220.00	333.00	921.00	130.00	130.00	130.00	130.00	131.00	131.00	131.00	131.00	131.00	131.00	131.00	131.00	131.00	131.00	3,397.00	
				150121:	001:	ACCION	3:	Muy Alta	46,121.13	40,120.34	42,162.47	60,280.08	63,129.29	55,594.56	51,062.54	51,062.53	51,062.54	51,062.54	51,062.54	51,062.54	51,062.54	51,062.54	51,062.54	51,062.54	612,896.00	
				Financiero \$:	3.00	4.00	2.00	6.00	4,288.00	717.00	703.00	602.00	602.00	592.00	602.00	602.00	592.00	602.00	602.00	602.00	602.00	602.00	602.00	602.00	7,882.00	
Financiero \$:	46,121.13	46,120.34	42,162.47	60,280.08	63,129.29	55,594.56	51,062.53	51,062.53	51,062.54	51,062.54	51,062.54	51,062.54	51,062.54	51,062.54	51,062.54	51,062.54	51,062.54	51,062.54	51,062.54	51,062.54	612,896.00					



Unidad Ejecutora :	Centro de Costo :	COD.	Actividad Operativa / Inversiones	Objeto	U.M.	Prioridad	Meta	PROGRAMACION												Total Anual					
								1	2	3	4	5	6	7	8	9	10	11	12						
000145 - HOSPITAL DE APOTO SANTA ROSA	11.02 - UNIDAD DE MANTENIMIENTO	A000004501144	ACCIONES EN JERARQUIA DE SERVICIOS GENERALES	150121:	000:	3:	Muy Alta	1.00	1.00	1.00	1.00	1.00	1.00	1.00	1.00	1.00	1.00	1.00	1.00	1.00	1.00	12.00			
				Financiero \$:	0.00	0.00	0.00	5,400.00	1,379.00	0.00	0.00	3,094.83	3,094.84	3,094.83	3,094.83	3,094.83	3,094.83	3,094.83	3,094.83	3,094.83	3,094.83	3,094.83	3,094.83	35,288.00	
				150121:	001:	ACCION	3:	Muy Alta	0.00	0.00	0.00	2.00	1.00	0.00	96.00	8.00	7.00	9.00	9.00	9.00	9.00	9.00	9.00	9.00	148.00
				Financiero \$:	0.00	0.00	0.00	0.00	0.00	0.00	0.00	0.00	0.00	0.00	3,094.83	3,094.83	3,094.83	3,094.83	3,094.83	3,094.83	3,094.83	3,094.83	3,094.83	3,094.83	18,854.00

Unidad Ejecutora :	Centro de Costo :	COD.	Actividad Operativa / Inversiones	Objeto	U.M.	Prioridad	Meta	PROGRAMACION												Total Anual						
								1	2	3	4	5	6	7	8	9	10	11	12							
000145 - HOSPITAL DE APOTO SANTA ROSA	11.04 - UNIDAD DE TRANSPORTES	A000004501673	ACCIONES EN MANTENIMIENTO	150121:	005:	1:	Muy Alta	134.00	150.00	95.00	95.00	77.00	87.00	100.00	100.00	100.00	100.00	100.00	100.00	100.00	100.00	100.00	1,238.00			
				Financiero \$:	1,492.27	560,220.84	83,205.81	186,537.29	140,391.28	262,818.44	187,087.33	187,087.36	187,087.36	187,087.36	187,087.36	187,087.36	187,087.36	187,087.36	187,087.36	187,087.36	187,087.36	187,087.36	187,087.36	1,957,720.75		
				150121:	001:	ACCION	1:	Muy Alta	4.00	10.00	6.00	6.00	4.00	4.00	7.00	5.00	5.00	5.00	5.00	5.00	5.00	5.00	5.00	5.00	5.00	69.00
				Financiero \$:	1,492.26	560,220.56	83,205.81	186,537.28	140,391.26	262,818.44	187,087.25	187,087.25	187,087.25	187,087.25	187,087.25	187,087.25	187,087.25	187,087.25	187,087.25	187,087.25	187,087.25	187,087.25	187,087.25	187,087.25	1,957,720.75	

OEI.04 FORTALECER LA RECTORIA Y LA GOBERNANZA SOBRE EL SISTEMA DE SALUD; Y LA GESTIÓN INSTITUCIONAL; PARA EL DESARROLLO EFICIENTE, ÉTICO E INTEGRAL; EN EL MARCO DE LA MODERNIZACIÓN DE LA GESTIÓN PÚBLICA
 AEI.04.06 PLANEACIÓN Y GESTIÓN SECTORIAL DE INVERSIONES Y MANTENIMIENTO EN SALUD EFICIENTE.

Unidad Ejecutora :	Centro de Costo :	COD.	Actividad Operativa / Inversiones	Objeto	U.M.	Prioridad	Meta	PROGRAMACION												Total Anual				
								1	2	3	4	5	6	7	8	9	10	11	12					
000145 - HOSPITAL DE APOTO SANTA ROSA	11.05 - UNIDAD DE LABORATORIO, ROPIERIA Y COSTURA	A000004501475	ACCIONES EN LABORATORIO, ROPIERIA Y COSTURA	150121:	000:	1:	Muy Alta	4.00	4.00	4.00	4.00	4.00	4.00	4.00	4.00	4.00	4.00	4.00	4.00	4.00	4.00	4.00	48.00	
				Financiero \$:	1,492.26	160,226.56	83,205.81	186,537.28	140,391.26	262,818.44	187,087.25	187,087.25	187,087.25	187,087.25	187,087.25	187,087.25	187,087.25	187,087.25	187,087.25	187,087.25	187,087.25	187,087.25	187,087.25	1,957,720.75

Unidad Ejecutora : 000145 - HOSPITAL DE APOYO SANTA ROSA
 Centro de Costos : 11.06 - UNIDAD DE SEGURIDAD INTERNA

OBJ.04.FORTALECER LA RECTORIA Y LA GOBERNANZA SOBRE EL SISTEMA DE SALUD; Y LA GESTIÓN INSTITUCIONAL; PARA EL DESARROLLO EFICIENTE, ÉTICO E INTEGRAL; EN EL MARCO DE LA MODERNIZACIÓN DE LA GESTIÓN PÚBLICA.
 AEL.04.06.PLANIFICACIÓN Y GESTIÓN SECTORIAL DE INVERSIONES Y MANTENIMIENTO EN SALUD EFICIENTE.

COD.	Actividad Operativa / Inversiones	Ubigeo	U.M.	Prioridad	Meta	PROGRAMACION												Total Anual
						1	2	3	4	5	6	7	8	9	10	11	12	
150121:					Fisico	34.00	31.00	34.00	34.00	37.00	41.00	37.00	37.00	34.00	37.00	36.00	37.00	415.00
PROGRAMA LIBRE					Financiero S/.	1,490.26	140,720.96	83,205.81	156,557.78	140,391.36	282,838.44	187,087.35	187,087.35	187,087.36	187,087.36	187,087.36	187,087.36	1,997,726.75

Unidad Ejecutora : 000145 - HOSPITAL DE APOYO SANTA ROSA
 Centro de Costos : 11.07 - UNIDAD DE GESTIÓN TECNOLÓGICA HOSPITALARIA

OBJ.04.FORTALECER LA RECTORIA Y LA GOBERNANZA SOBRE EL SISTEMA DE SALUD; Y LA GESTIÓN INSTITUCIONAL; PARA EL DESARROLLO EFICIENTE, ÉTICO E INTEGRAL; EN EL MARCO DE LA MODERNIZACIÓN DE LA GESTIÓN PÚBLICA.
 AEL.04.06.PLANIFICACIÓN Y GESTIÓN SECTORIAL DE INVERSIONES Y MANTENIMIENTO EN SALUD EFICIENTE.

COD.	Actividad Operativa / Inversiones	Ubigeo	U.M.	Prioridad	Meta	PROGRAMACION												Total Anual
						1	2	3	4	5	6	7	8	9	10	11	12	
150121:					Fisico	3.00	4.00	3.00	2.00	3.00	3.00	3.00	4.00	3.00	3.00	3.00	3.00	37.00
PROGRAMA LIBRE					Financiero S/.	7,416.72	0.00	0.00	7,000.00	7,000.00	24,470.00	4,398.21	4,398.21	4,398.21	4,398.21	4,398.22	4,398.22	72,276.00

Unidad Ejecutora : 000149 - HOSPITAL DE APOYO SANTA ROSA
 Centro de Costos : 12.01 - OFICINA DE APOYO A LA DOCENCIA E INVESTIGACION

OBJ.05.MEJORAR LA GESTIÓN Y EL DESARROLLO DE LOS RECURSOS HUMANOS EN SALUD CON ÉNFASIS EN COMPETENCIAS; Y LA RESPONSABILIDAD EQUITATIVA EN EL PMS.
 AEL.05.02.ACQUIRIR Y DESARROLLAR INSTITUCIONES FORMADORAS E INSTITUCIONES PRESTADORAS; IMPLEMENTADOS.

COD.	Actividad Operativa / Inversiones	Ubigeo	U.M.	Prioridad	Meta	PROGRAMACION												Total Anual
						1	2	3	4	5	6	7	8	9	10	11	12	
150121:					Fisico	1.00	1.00	1.00	1.00	1.00	1.00	1.00	1.00	1.00	1.00	1.00	12.00	
PROGRAMA LIBRE					Financiero S/.	0.00	15,600.00	0.00	4,313.50	8,645.50	0.00	716.66	716.66	716.67	716.67	716.67	716.67	22,893.00

Unidad Ejecutora : 000145 - HOSPITAL DE APOYO SANTA ROSA
 Centro de Costos : 12.02 - UNIDAD DE DOCENCIA

OBJ.05.MEJORAR LA GESTIÓN Y EL DESARROLLO DE LOS RECURSOS HUMANOS EN SALUD CON ÉNFASIS EN COMPETENCIAS; Y LA RESPONSABILIDAD EQUITATIVA EN EL PMS.
 AEL.05.02.ACQUIRIR Y DESARROLLAR INSTITUCIONES FORMADORAS E INSTITUCIONES PRESTADORAS; IMPLEMENTADOS.

COD.	Actividad Operativa / Inversiones	Ubigeo	U.M.	Prioridad	Meta	PROGRAMACION												Total Anual
						1	2	3	4	5	6	7	8	9	10	11	12	
150121:					Fisico	0.00	1.00	3.00	2.00	1.00	11.00	1.00	1.00	4.00	2.00	1.00	6.00	33.00
PROGRAMA LIBRE					Financiero S/.	0.00	0.00	0.00	4,313.50	8,645.50	0.00	716.66	716.66	716.67	716.67	716.67	716.67	17,289.00

Unidad Ejecutora : 000145 - HOSPITAL DE APOYO SANTA ROSA
 Centro de Costos : 12.03 - UNIDAD DE INVESTIGACION

OBJ.05.MEJORAR LA GESTIÓN Y EL DESARROLLO DE LOS RECURSOS HUMANOS EN SALUD CON ÉNFASIS EN COMPETENCIAS; Y LA DISPONIBILIDAD EQUITATIVA EN EL PMS.
 AEL.05.02.ACQUIRIR Y DESARROLLAR INSTITUCIONES FORMADORAS E INSTITUCIONES PRESTADORAS; IMPLEMENTADOS.

COD.	Actividad Operativa / Inversiones	Ubigeo	U.M.	Prioridad	Meta	PROGRAMACION												Total Anual
						1	2	3	4	5	6	7	8	9	10	11	12	
150121:					Fisico	0.00	0.00	4.00	3.00	2.00	7.00	3.00	2.00	2.00	2.00	2.00	4.00	31.00
PROGRAMA LIBRE					Financiero S/.	0.00	0.00	0.00	172.87	0.00	0.00	0.00	0.00	35.13	0.00	0.00	0.00	208.00

Unidad Ejecutora : 000145 - HOSPITAL DE APOYO SANTA ROSA
 Centro de Costos : 13 - OFICINA DE ESTADÍSTICA E INFORMÁTICA

OBJ.06.MEJORAR LA TOMA DE DECISIONES; LA PRESTACIÓN DE SERVICIOS PÚBLICOS; EL EMPODERAMIENTO Y LA SATISFACCIÓN DE LA POBLACIÓN A TRAVÉS DEL GOBIERNO DIGITAL EN SALUD.
 AEL.06.03.SISTEMAS DE INFORMACION E INFRAESTRUCTURA TECNOLÓGICA DEL SECTOR SALUD; FORTALECIDOS.

COD.	Actividad Operativa / Inversiones	Ubigeo	U.M.	Prioridad	Meta	PROGRAMACION												Total Anual
						1	2	3	4	5	6	7	8	9	10	11	12	
150121:					Fisico	1.00	1.00	1.00	1.00	1.00	1.00	1.00	1.00	1.00	1.00	1.00	12.00	
PROGRAMA LIBRE					Financiero S/.	0.00	0.00	15,421.33	16,392.78	14,600.00	2,949.70	2,949.70	2,949.71	2,949.71	2,949.71	2,949.71	2,949.71	64,382.37

COD.	Actividad Operativa / Inversiones	Ubigeo	U.M.	Prioridad	Meta	PROGRAMACION												Total Anual
						1	2	3	4	5	6	7	8	9	10	11	12	
150121:					Fisico	14.00	14.00	18.00	14.00	14.00	14.00	14.00	14.00	14.00	14.00	14.00	14.00	178.00
PROGRAMA LIBRE					Financiero S/.	0.00	0.00	15,421.33	16,392.76	14,600.00	2,949.70	2,949.70	2,949.71	2,949.71	2,949.71	2,949.71	2,949.71	64,378.33

Anexo B-5 : POI Anual con Programación Física y Financiera

C.C.O.	Actividad Operativa / Inversiones	U.L.M.	Prioridad	Meta	PROGRAMACION												Total Anual
					1	2	3	4	5	6	7	8	9	10	11	12	
AD0001-450143	500170 - MANEJO DEL SOBREPESO Y OBESIDAD	500171 : PERSONA LIBRE	1 : Muy Alta	Finco	5,827.27	6,839.87	8,803.58	10,760.92	13,267.23	9,897.57	9,234.33	9,234.33	9,234.33	9,234.33	9,234.33	110,783.02	
AD0001-450140	500170A - INGRESOS DIAGNOSTICOS CON TRATAMIENTO ESPECIALIZADO	500171 : PERSONA LIBRE	1 : Muy Alta	Finco	5,827.27	6,839.87	8,803.58	10,760.90	13,267.21	9,897.55	9,234.29	9,234.29	9,234.29	9,234.29	9,234.29	110,782.79	
AD0001-450153	450000 - ATENCION Y TRATAMIENTO DE CASOS DE DENGUE CON SIGNOS DE ALABAMA	500171 : PERSONA LIBRE	1 : Muy Alta	Finco	19.00	11.00	14.00	30.00	6.00	19.00	19.00	19.00	19.00	19.00	19.00	218.00	
AD0001-450154	450000 - ATENCION Y TRATAMIENTO DE CASOS DE DENGUE CON SIGNOS DE ALABAMA	500171 : PERSONA LIBRE	1 : Muy Alta	Finco	5,827.26	6,839.86	8,803.42	10,760.96	13,267.29	9,897.57	9,234.33	9,234.33	9,234.33	9,234.33	9,234.44	110,783.38	
AD0001-450155	450000 - LOCALIZACION Y DIAGNOSTICO DE CASOS DE LEISHMANIASIS CUTANEA Y MUCOCUTANEA	500171 : PERSONA LIBRE	1 : Muy Alta	Finco	0.00	0.00	0.00	0.00	0.00	0.00	0.00	0.00	0.00	0.00	0.00		
AD0001-450156	450000 - DIAGNOSTICO LABORATORIAL DE LEISHMANIASIS	500171 : PERSONA LIBRE	1 : Muy Alta	Finco	0.00	0.00	0.00	0.00	0.00	0.00	0.00	0.00	0.00	0.00	0.00		
AD0001-450162	ATENCION EN CONSULTA EXTERNA - HEMATOLOGIA	500121 : PERSONA LIBRE	1 : Muy Alta	Finco	160.00	113.00	187.00	87.00	185.00	180.00	160.00	160.00	160.00	160.00	160.00	21,110.87	
AD0001-450163	ATENCION EN CONSULTA EXTERNA - NEFROLOGIA	500121 : PERSONA LIBRE	1 : Muy Alta	Finco	0.00	1,969.23	0.00	787.00	2,245.44	1,969.23	1,327.14	1,327.14	1,327.14	1,327.14	1,327.13	14,513.93	
AD0001-450165	ATENCION EN CONSULTA EXTERNA - DEPARTOLOGIA	500121 : PERSONA LIBRE	1 : Muy Alta	Finco	294.00	283.00	319.00	286.00	294.00	270.00	270.00	270.00	270.00	270.00	270.00	3,346.00	
AD0001-450163	ATENCION EN CONSULTA EXTERNA - GASTROENTEROLOGIA	500121 : PERSONA LIBRE	1 : Muy Alta	Finco	0.00	1,969.23	0.00	787.00	2,245.44	1,969.23	1,327.14	1,327.14	1,327.14	1,327.14	1,327.13	14,513.93	
AD0001-450163	ATENCION EN CONSULTA EXTERNA - ENDOCRINOLOGIA	500121 : PERSONA LIBRE	1 : Muy Alta	Finco	268.00	0.00	494.00	258.00	261.00	270.00	270.00	270.00	270.00	270.00	270.00	3,131.00	
AD0001-450163	ATENCION EN CONSULTA EXTERNA - GASTROENTEROLOGIA	500121 : PERSONA LIBRE	1 : Muy Alta	Finco	0.00	1,969.23	0.00	787.00	2,245.44	1,969.23	1,327.14	1,327.14	1,327.14	1,327.14	1,327.13	14,513.93	
AD0001-450163	ATENCION EN CONSULTA EXTERNA - ENDOCRINOLOGIA	500121 : PERSONA LIBRE	1 : Muy Alta	Finco	1,041.00	944.00	1,013.00	1,061.00	791.00	950.00	950.00	950.00	950.00	950.00	950.00	11,418.00	
AD0001-450163	ATENCION EN CONSULTA EXTERNA - PSIQUIATRIA	500121 : PERSONA LIBRE	1 : Muy Alta	Finco	875.00	908.00	926.00	711.00	877.00	800.00	800.00	800.00	800.00	800.00	800.00	9,799.00	
AD0001-450163	ATENCION EN CONSULTA EXTERNA - NEFROLOGIA	500121 : PERSONA LIBRE	1 : Muy Alta	Finco	0.00	1,969.23	0.00	787.00	2,245.44	1,969.23	1,327.14	1,327.14	1,327.14	1,327.14	1,327.13	14,513.93	
AD0001-450163	ATENCION EN CONSULTA EXTERNA - NEFROLOGIA	500121 : PERSONA LIBRE	1 : Muy Alta	Finco	496.00	365.00	422.00	351.00	443.00	459.00	459.00	459.00	459.00	459.00	459.00	5,290.00	
AD0001-450164	ATENCION CONSULTA EXTERNA - REUMATOLOGIA	500121 : PERSONA LIBRE	1 : Muy Alta	Finco	27.00	317.00	357.00	288.00	343.00	360.00	360.00	360.00	360.00	360.00	360.00	3,852.00	
AD0001-450164	ATENCION EN CONSULTA EXTERNA - CARDIOLOGIA	500121 : PERSONA LIBRE	1 : Muy Alta	Finco	1,074.00	934.00	1,406.00	1,030.00	1,290.00	1,000.00	1,000.00	1,000.00	1,000.00	1,000.00	1,000.00	12,724.00	
AD0001-450164	ATENCION EN CONSULTA EXTERNA - NEUROLOGIA	500121 : PERSONA LIBRE	1 : Muy Alta	Finco	0.00	1,969.23	0.00	787.00	2,245.44	1,969.23	1,327.14	1,327.14	1,327.14	1,327.14	1,327.13	14,513.93	
AD0001-450164	ATENCION EN CONSULTA EXTERNA - GERIATRIA	500121 : PERSONA LIBRE	1 : Muy Alta	Finco	342.00	314.00	455.00	561.00	640.00	500.00	500.00	500.00	500.00	500.00	500.00	6,032.00	
AD0001-450165	ATENCION EN CONSULTA EXTERNA - INFERMERIA	500121 : PERSONA LIBRE	1 : Muy Alta	Finco	308.00	288.00	392.00	343.00	336.00	380.00	380.00	380.00	380.00	380.00	380.00	4,347.00	
AD0001-450165	ATENCION EN CONSULTA EXTERNA - INFERMERIA	500121 : PERSONA LIBRE	1 : Muy Alta	Finco	425.00	358.00	462.00	427.00	479.00	381.00	460.00	460.00	460.00	460.00	460.00	5,202.00	

DE LOI PREVENIR, VIGILAR, CONTROLAR Y REDUCIR EL IMPACTO DE LAS EMERGENCIAS, DAÑOS Y CONDICIONES QUE AFECTAN LA SALUD DE LA POBLACION; CON ENFASIS EN LAS PRIORIDADES NACIONALES
 AEL OI, DE PREVENCIÓN, DETECCIÓN PRECOZ Y ATENCIÓN INTEGRAL, POR CURSO DE VIDA, DE PROBLEMAS DE SALUD MENTAL, CON ENFASIS EN EL AMBITO INTRAFAMILIAR Y COMUNITARIO, Y EN LA VIOLENCIA Y ADICCIONES.



Código	Descripción	Unidad Ejecutora	Actividad Operativa / Inversión	U.M.	Frecuencia	Meta	PROGRAMACIÓN												Total Anual						
							1	2	3	4	5	6	7	8	9	10	11	12							
40000145000301	CONVULSIONES NEURONALES	000145 - HOSPITAL DE APOYO SANTA ROSA	19.01 - SERVICIO DE GINECOLOGIA	190121: PUEBLO LIBRE	1: Muy Alta	0,00	0,00	0,00	0,00	0,00	0,00	0,00	0,00	0,00	0,00	0,00	0,00	0,00	0,00	0,00	0,00	0,00	21.116,00		
40000145000302	HIPOTIROIDISMO CONGENITO	000145 - HOSPITAL DE APOYO SANTA ROSA	19.01 - SERVICIO DE GINECOLOGIA	190121: PUEBLO LIBRE	1: Muy Alta	0,00	2,00	0,00	0,00	0,00	0,00	0,00	0,00	0,00	0,00	0,00	0,00	0,00	0,00	0,00	0,00	0,00	0,00	5,00	
40000145000304	INCIDENTALIDAD RIVARDO EN EL RECIEN NACIDO	000145 - HOSPITAL DE APOYO SANTA ROSA	19.01 - SERVICIO DE GINECOLOGIA	190121: PUEBLO LIBRE	1: Muy Alta	0,00	5.615,00	9.548,00	0,00	0,00	0,00	0,00	0,00	0,00	0,00	0,00	0,00	0,00	0,00	0,00	0,00	0,00	0,00	6.879,00	
40000145000305	HEROCCENALIA CONGENITA	000145 - HOSPITAL DE APOYO SANTA ROSA	19.01 - SERVICIO DE GINECOLOGIA	190121: PUEBLO LIBRE	1: Muy Alta	0,00	0,00	0,00	0,00	0,00	0,00	0,00	0,00	0,00	0,00	0,00	0,00	0,00	0,00	0,00	0,00	0,00	0,00	22.042,00	
40000145000306	PALUDAR HEREDITARIO FISUAL LABRO PALATINO	000145 - HOSPITAL DE APOYO SANTA ROSA	19.01 - SERVICIO DE GINECOLOGIA	190121: PUEBLO LIBRE	1: Muy Alta	0,00	0,00	0,00	0,00	0,00	0,00	0,00	0,00	0,00	0,00	0,00	0,00	0,00	0,00	0,00	0,00	0,00	0,00	9,00	
40000145000308	DEPLASIA EVOLUTIVA DE CABERA	000145 - HOSPITAL DE APOYO SANTA ROSA	19.01 - SERVICIO DE GINECOLOGIA	190121: PUEBLO LIBRE	1: Muy Alta	0,00	0,00	0,00	0,00	0,00	0,00	0,00	0,00	0,00	0,00	0,00	0,00	0,00	0,00	0,00	0,00	0,00	0,00	2,00	
40000145000309	SEGUIMIENTO DEL RECIEN NACIDO DE ALTO RIESGO	000145 - HOSPITAL DE APOYO SANTA ROSA	19.01 - SERVICIO DE GINECOLOGIA	190121: PUEBLO LIBRE	1: Muy Alta	0,00	5.615,00	0,00	0,00	0,00	0,00	0,00	0,00	0,00	0,00	0,00	0,00	0,00	0,00	0,00	0,00	0,00	0,00	12.094,00	
40000145000309	ADICION DEL RECIEN NACIDO CON COMPLICACIONES QUE REQUIERE UCIH	000145 - HOSPITAL DE APOYO SANTA ROSA	19.01 - SERVICIO DE GINECOLOGIA	190121: PUEBLO LIBRE	1: Muy Alta	0,00	12,00	4,00	8,00	5,00	0,00	0,00	0,00	0,00	0,00	0,00	0,00	0,00	0,00	0,00	0,00	0,00	0,00	35,00	
40000145000309	COMPLICACIONES QUE REQUIERE UCIH	000145 - HOSPITAL DE APOYO SANTA ROSA	19.01 - SERVICIO DE GINECOLOGIA	190121: PUEBLO LIBRE	1: Muy Alta	0,00	5.235,00	5.615,00	9.548,00	7.212,00	25.712,56	0,00	0,00	0,00	0,00	0,00	0,00	0,00	0,00	0,00	0,00	0,00	0,00	35.462,56	
40000145000309	SEGUIMIENTO DEL RECIEN NACIDO DE ALTO RIESGO	000145 - HOSPITAL DE APOYO SANTA ROSA	19.01 - SERVICIO DE GINECOLOGIA	190121: PUEBLO LIBRE	1: Muy Alta	0,00	23,00	4,00	24,00	4,00	21,00	0,00	0,00	0,00	0,00	0,00	0,00	0,00	0,00	0,00	0,00	0,00	0,00	283,00	
40000145000309	SEGUIMIENTO DEL RECIEN NACIDO DE ALTO RIESGO	000145 - HOSPITAL DE APOYO SANTA ROSA	19.01 - SERVICIO DE GINECOLOGIA	190121: PUEBLO LIBRE	1: Muy Alta	0,00	52,00	72,00	30,00	8,00	14,00	66,00	0,00	0,00	0,00	0,00	0,00	0,00	0,00	0,00	0,00	0,00	0,00	283,00	
40000145000309	SEGUIMIENTO DEL RECIEN NACIDO DE ALTO RIESGO	000145 - HOSPITAL DE APOYO SANTA ROSA	19.01 - SERVICIO DE GINECOLOGIA	190121: PUEBLO LIBRE	1: Muy Alta	0,00	23,00	4,00	24,00	4,00	21,00	0,00	0,00	0,00	0,00	0,00	0,00	0,00	0,00	0,00	0,00	0,00	0,00	283,00	
40000145000309	SEGUIMIENTO DEL RECIEN NACIDO DE ALTO RIESGO	000145 - HOSPITAL DE APOYO SANTA ROSA	19.01 - SERVICIO DE GINECOLOGIA	190121: PUEBLO LIBRE	1: Muy Alta	0,00	5.235,00	5.615,00	9.548,00	7.212,00	25.712,56	0,00	0,00	0,00	0,00	0,00	0,00	0,00	0,00	0,00	0,00	0,00	0,00	35.462,56	
40000145000309	SEGUIMIENTO DEL RECIEN NACIDO DE ALTO RIESGO	000145 - HOSPITAL DE APOYO SANTA ROSA	19.01 - SERVICIO DE GINECOLOGIA	190121: PUEBLO LIBRE	1: Muy Alta	0,00	4,00	2,00	13,00	10,00	5,00	2,00	5,00	2,00	3,00	2,00	3,00	2,00	2,00	2,00	2,00	2,00	2,00	56,00	
40000145000309	SEGUIMIENTO DEL RECIEN NACIDO DE ALTO RIESGO	000145 - HOSPITAL DE APOYO SANTA ROSA	19.01 - SERVICIO DE GINECOLOGIA	190121: PUEBLO LIBRE	1: Muy Alta	0,00	23.734,00	20.372,00	17.513,00	16.121,00	22.390,00	29.466,00	24.023,00	28.830,00	28.830,00	28.830,00	28.830,00	28.830,00	28.830,00	28.830,00	28.830,00	28.830,00	28.830,00	28.830,00	291.346,00
40000145000309	SEGUIMIENTO DEL RECIEN NACIDO DE ALTO RIESGO	000145 - HOSPITAL DE APOYO SANTA ROSA	19.01 - SERVICIO DE GINECOLOGIA	190121: PUEBLO LIBRE	1: Muy Alta	0,00	0,00	0,00	1,00	0,00	0,00	0,00	1,00	0,00	0,00	0,00	0,00	0,00	0,00	0,00	0,00	0,00	0,00	3,00	
40000145000309	SEGUIMIENTO DEL RECIEN NACIDO DE ALTO RIESGO	000145 - HOSPITAL DE APOYO SANTA ROSA	19.01 - SERVICIO DE GINECOLOGIA	190121: PUEBLO LIBRE	1: Muy Alta	0,00	0,00	0,00	17.541,28	0,00	0,00	24.034,00	0,00	0,00	0,00	0,00	0,00	0,00	0,00	0,00	0,00	0,00	0,00	0,00	56.062,28
40000145000309	SEGUIMIENTO DEL RECIEN NACIDO DE ALTO RIESGO	000145 - HOSPITAL DE APOYO SANTA ROSA	19.01 - SERVICIO DE GINECOLOGIA	190121: PUEBLO LIBRE	1: Muy Alta	0,00	0,00	0,00	0,00	0,00	3,00	0,00	0,00	0,00	0,00	0,00	0,00	0,00	0,00	0,00	0,00	0,00	0,00	5,00	
40000145000309	SEGUIMIENTO DEL RECIEN NACIDO DE ALTO RIESGO	000145 - HOSPITAL DE APOYO SANTA ROSA	19.01 - SERVICIO DE GINECOLOGIA	190121: PUEBLO LIBRE	1: Muy Alta	0,00	0,00	0,00	16.125,81	22.372,69	0,00	0,00	0,00	0,00	0,00	0,00	0,00	0,00	0,00	0,00	0,00	0,00	0,00	52.794,50	
40000145000309	SEGUIMIENTO DEL RECIEN NACIDO DE ALTO RIESGO	000145 - HOSPITAL DE APOYO SANTA ROSA	19.01 - SERVICIO DE GINECOLOGIA	190121: PUEBLO LIBRE	1: Muy Alta	0,00	5,00	1,00	5,00	8,00	6,00	5,00	4,00	1,00	1,00	1,00	1,00	1,00	1,00	1,00	1,00	1,00	1,00	42,00	
40000145000309	SEGUIMIENTO DEL RECIEN NACIDO DE ALTO RIESGO	000145 - HOSPITAL DE APOYO SANTA ROSA	19.01 - SERVICIO DE GINECOLOGIA	190121: PUEBLO LIBRE	1: Muy Alta	0,00	23.734,00	20.372,00	17.513,00	16.121,00	22.390,00	29.466,00	24.023,00	28.830,00	28.830,00	28.830,00	28.830,00	28.830,00	28.830,00	28.830,00	28.830,00	28.830,00	28.830,00	28.830,00	291.346,00
40000145000309	SEGUIMIENTO DEL RECIEN NACIDO DE ALTO RIESGO	000145 - HOSPITAL DE APOYO SANTA ROSA	19.01 - SERVICIO DE GINECOLOGIA	190121: PUEBLO LIBRE	1: Muy Alta	0,00	13,00	3,00	8,00	6,00	13,00	2,00	3,00	2,00	3,00	2,00	3,00	2,00	2,00	2,00	2,00	2,00	2,00	58,00	
40000145000309	SEGUIMIENTO DEL RECIEN NACIDO DE ALTO RIESGO	000145 - HOSPITAL DE APOYO SANTA ROSA	19.01 - SERVICIO DE GINECOLOGIA	190121: PUEBLO LIBRE	1: Muy Alta	0,00	23.734,00	20.372,00	17.513,00	16.121,00	22.390,00	29.466,00	24.023,00	28.830,00	28.830,00	28.830,00	28.830,00	28.830,00	28.830,00	28.830,00	28.830,00	28.830,00	28.830,00	28.830,00	291.346,00
40000145000309	SEGUIMIENTO DEL RECIEN NACIDO DE ALTO RIESGO	000145 - HOSPITAL DE APOYO SANTA ROSA	19.01 - SERVICIO DE GINECOLOGIA	190121: PUEBLO LIBRE	1: Muy Alta	0,00	6,00	0,00	11,00	6,00	5,00	2,00	7,00	2,00	2,00	2,00	2,00	2,00	2,00	2,00	2,00	2,00	2,00	51,00	
40000145000309	SEGUIMIENTO DEL RECIEN NACIDO DE ALTO RIESGO	000145 - HOSPITAL DE APOYO SANTA ROSA	19.01 - SERVICIO DE GINECOLOGIA	190121: PUEBLO LIBRE	1: Muy Alta	0,00	23.735,57	0,00	17.513,00	16.121,00	22.390,00	29.471,34	24.023,00	28.839,00	28.839,00	28.839,00	28.839,00	28.839,00	28.839,00	28.839,00	28.839,00	28.839,00	28.839,00	28.839,00	291.016,91
40000145000309	SEGUIMIENTO DEL RECIEN NACIDO DE ALTO RIESGO	000145 - HOSPITAL DE APOYO SANTA ROSA	19.01 - SERVICIO DE GINECOLOGIA	190121: PUEBLO LIBRE	1: Muy Alta	0,00	0,00	0,00	1,00	0,00	0,00	0,00	0,00	0,00	0,00	0,00	0,00	0,00	0,00	0,00	0,00	0,00	0,00	2,00	
40000145000309	SEGUIMIENTO DEL RECIEN NACIDO DE ALTO RIESGO	000145 - HOSPITAL DE APOYO SANTA ROSA	19.01 - SERVICIO DE GINECOLOGIA	190121: PUEBLO LIBRE	1: Muy Alta	0,00	0,00	0,00	0,00	16.121,00	0,00	0,00	0,00	0,00	0,00	0,00	0,00	0,00	0,00	0,00	0,00	0,00	0,00	14.416,00	
40000145000309	SEGUIMIENTO DEL RECIEN NACIDO DE ALTO RIESGO	000145 - HOSPITAL DE APOYO SANTA ROSA	19.01 - SERVICIO DE GINECOLOGIA	190121: PUEBLO LIBRE	1: Muy Alta	0,00	0,00	0,00	1,00	1,00	0,00	0,00	0,00	0,00	0,00	0,00	0,00	0,00	0,00	0,00	0,00	0,00	0,00	30.537,00	
40000145000309	SEGUIMIENTO DEL RECIEN NACIDO DE ALTO RIESGO	000145 - HOSPITAL DE APOYO SANTA ROSA	19.01 - SERVICIO DE GINECOLOGIA	190121: PUEBLO LIBRE	1: Muy Alta	0,00	0,00	0,00	1,00	1,00	0,00	0,00	0,00	0,00	0,00	0,00	0,00	0,00	0,00	0,00	0,00	0,00	0,00	14.416,00	
40000145000309	SEGUIMIENTO DEL RECIEN NACIDO DE ALTO RIESGO	000145 - HOSPITAL DE APOYO SANTA ROSA	19.01 - SERVICIO DE GINECOLOGIA	190121: PUEBLO LIBRE	1: Muy Alta	0,00	0,00	0,00	17.513,00	16.121,00	0,00	0,00	0,00	0,00	0,00	0,00	0,00	0,00	0,00	0,00	0,00	0,00	0,00	48.070,00	
40000145000309	SEGUIMIENTO DEL RECIEN NACIDO DE ALTO RIESGO	000145 - HOSPITAL DE APOYO SANTA ROSA	19.01 - SERVICIO DE GINECOLOGIA	190121: PUEBLO LIBRE	1: Muy Alta	0,00	0,00	0,00	0,00	0,00	0,00	0,00	0,00	0,00	0,00	0,00	0,00	0,00	0,00	0,00	0,00	0,00	0,00	1,00	
40000145000309	SEGUIMIENTO DEL RECIEN NACIDO DE ALTO RIESGO	000145 - HOSPITAL DE APOYO SANTA ROSA	19.01 - SERVICIO DE GINECOLOGIA	190121: PUEBLO LIBRE	1: Muy Alta	0,00	0,00	0,00	0,00	0,00	0,00	0,00	0,00	0,00	0,00	0,00	0,00	0,00	0,00	0,00	0,00	0,00	0,00	14.416,00	
40000145000309	SEGUIMIENTO DEL RECIEN NACIDO DE ALTO RIESGO	000145 - HOSPITAL DE APOYO SANTA ROSA	19.01 - SERVICIO DE GINECOLOGIA	190121: PUEBLO LIBRE	1: Muy Alta	0,00	28,00	17,00	44,00	46,00	40,00	99,00	99,00	99,00	99,00	99,00	99,00	99,00	99,00	99,00	99,00	99,00	99,00	99,00	845,00
40000145000309	SEGUIMIENTO DEL RECIEN NACIDO DE ALTO RIESGO	000145 - HOSPITAL DE APOYO SANTA ROSA	19.01 - SERVICIO DE GINECOLOGIA	190121: PUEBLO LIBRE	1: Muy Alta	0,00	31.906,28	96.514,63	37.115,17	38.817,38	40.913,31	46.373,51	40.165,00	43.165,00	43.165,00	43.165,00	43.165,00	43.165,00	43.165,00	43.165,00	43.165,00	43.165,00	43.165,00	43.165,00	555.779,00

Unidad Ejecutora : 000145 - HOSPITAL DE APOYO SANTA ROSA
Centro de Costo : 19.01 - SERVICIO DE GINECOLOGIA

061.01 PREVENIR, VIGILAR, CONTROLAR Y REDUCIR EL IMPACTO DE LAS ENTERRAMIENTOS, DAÑOS Y CONDICIONES QUE AFECTAN LA SALUD DE LA POBLACION CON ENFASIS EN LAS PRIORIDADES NACIONALES

AL 01.05 PREVENCIÓN, DETECCIÓN PRECOZ Y ATENCIÓN INTEGRAL OPORTUNA DE LA MUJER EN NIÑOS Y NIÑAS MENORES DE 36 MESES; MUJERES ADOLESCENTES Y GESTANTES; Y DE LA DESNUTRICIÓN CRÓNICA INFANTE.

COD.	Actividad Operativa / Inversión	Objeto	U.M.	Prioridad	Meta	PROGRAMACIÓN												Total Anual
						1	2	3	4	5	6	7	8	9	10	11	12	
A000014500020	3129103 - APU FEMBRINO	PUERLO	206 : MAREJA PROTECTORA	1 : Muy Alta	Fisico	20.00	20.00	20.00	20.00	20.00	20.00	20.00	20.00	20.00	20.00	20.00	20.00	240.00
						Financiero \$.	831.00	1,001.00	1,231.00	1,461.25	1,701.50	1,941.75	2,182.00	2,422.25	2,662.50	2,902.75	3,143.00	3,383.25
A000014500021	3129103 - RESORTIVOS INTRAUTERINOS (METODO DRY)	PUERLO	206 : MAREJA PROTECTORA	1 : Muy Alta	Fisico	1.00	4.00	4.00	5.00	3.00	1.00	1.00	1.00	1.00	1.00	1.00	24.00	
						Financiero \$.	831.00	1,001.00	1,231.00	1,112.00	1,200.00	1,001.00	1,207.00	1,097.00	1,207.00	1,207.00	1,207.00	1,207.00
A000014500022	3129104 - COMPLICACION DE APU FEMBRINO	PUERLO	083 : INCIDENTE ATENDIDO	1 : Muy Alta	Fisico	0.00	0.00	0.00	0.00	0.00	0.00	0.00	0.00	0.00	0.00	0.00	0.00	1.00
						Financiero \$.	0.00	0.00	0.00	0.00	0.00	0.00	0.00	0.00	0.00	0.00	0.00	0.00
A000014500023	3129106 - ANTICONCEPTIVO HORMONAL	PUERLO	206 : MAREJA PROTECTORA	1 : Muy Alta	Fisico	15.00	14.00	11.00	9.00	11.00	12.00	12.00	12.00	12.00	12.00	12.00	12.00	144.00
						Financiero \$.	831.00	1,001.00	1,231.00	1,112.00	1,001.00	1,001.00	1,207.00	1,097.00	1,207.00	1,207.00	1,207.00	1,207.00
A000014500024	3129107 - METODOS DE BARRERA	PUERLO	206 : MAREJA PROTECTORA	1 : Muy Alta	Fisico	38.00	41.00	61.00	51.00	42.00	10.00	59.00	70.00	10.00	10.00	10.00	10.00	324.00
						Financiero \$.	831.00	1,001.00	1,231.00	1,112.00	1,001.00	1,001.00	1,207.00	1,097.00	1,207.00	1,207.00	1,207.00	1,207.00
A000014500025	3129108 - ANTICONCEPTIVO HORMONAL ORAL	PUERLO	206 : MAREJA PROTECTORA	1 : Muy Alta	Fisico	0.00	0.00	0.00	0.00	0.00	0.00	0.00	0.00	0.00	0.00	0.00	0.00	1.00
						Financiero \$.	0.00	0.00	0.00	0.00	0.00	0.00	0.00	0.00	0.00	0.00	0.00	0.00
A000014500026	3129109 - ANTICONCEPCION GVAL DE BARRERA	PUERLO	087 : PERSONA ATENDIDA	1 : Muy Alta	Fisico	1.00	1.00	1.00	0.00	0.00	0.00	0.00	0.00	0.00	0.00	0.00	0.00	22.00
						Financiero \$.	834.00	1,002.62	0.00	0.00	0.00	1,002.62	1,002.62	1,207.00	1,097.00	1,207.00	1,207.00	1,207.00
A000014500027	3129110 - METODOS DE ABSTINENCIA FEMBRINA	PUERLO	206 : MAREJA PROTECTORA	1 : Muy Alta	Fisico	0.00	0.00	0.00	0.00	0.00	0.00	0.00	0.00	0.00	0.00	0.00	0.00	1.00
						Financiero \$.	0.00	0.00	0.00	0.00	0.00	0.00	0.00	0.00	0.00	0.00	0.00	0.00
A000014500028	3129111 - METODO DE LACTANCIA MATERNA EXCLUSIVAMENTE	PUERLO	206 : MAREJA PROTECTORA	1 : Muy Alta	Fisico	0.00	0.00	0.00	0.00	0.00	0.00	0.00	0.00	0.00	0.00	0.00	0.00	1.00
						Financiero \$.	0.00	0.00	0.00	0.00	0.00	0.00	0.00	0.00	0.00	0.00	0.00	0.00
A000014500029	3129112 - COMPLICACIONES POR USO DE OUV	PUERLO	083 : INCIDENTE ATENDIDO	1 : Muy Alta	Fisico	0.00	0.00	0.00	0.00	0.00	0.00	0.00	0.00	0.00	0.00	0.00	0.00	1.00
						Financiero \$.	0.00	0.00	0.00	0.00	0.00	0.00	0.00	0.00	0.00	0.00	0.00	0.00
A000014500030	3129113 - ANTICONCEPTIVO HORMONAL MENSTRUAL INYECTABLE	PUERLO	206 : MAREJA PROTECTORA	1 : Muy Alta	Fisico	1.00	1.00	1.00	2.00	2.00	1.00	1.00	1.00	1.00	1.00	1.00	14.00	
						Financiero \$.	831.00	1,001.00	1,231.00	1,112.00	1,001.00	1,001.00	1,207.00	1,097.00	1,207.00	1,207.00	1,207.00	1,207.00
A000014500031	3129114 - CONDOM FEMBRINO	PUERLO	206 : MAREJA PROTECTORA	1 : Muy Alta	Fisico	5.00	5.00	0.00	1.00	2.00	5.00	5.00	5.00	5.00	5.00	5.00	5.00	48.00
						Financiero \$.	831.00	1,001.00	0.00	1,115.62	1,001.00	1,001.00	1,207.00	1,097.00	1,207.00	1,207.00	1,207.00	1,207.00
A000014500032	3129115 - IMPLANTE	PUERLO	206 : MAREJA PROTECTORA	1 : Muy Alta	Fisico	58.00	52.00	56.00	70.00	39.00	59.00	59.00	58.00	58.00	58.00	58.00	58.00	684.00
						Financiero \$.	831.00	1,001.00	1,231.00	1,112.00	1,001.00	1,001.00	1,207.00	1,097.00	1,207.00	1,207.00	1,207.00	1,207.00
A000014500033	3129116 - EFECTOS SECUNDARIOS DEL IMPLANTE	PUERLO	083 : INCIDENTE ATENDIDO	1 : Muy Alta	Fisico	0.00	0.00	0.00	0.00	0.00	0.00	0.00	0.00	0.00	0.00	0.00	0.00	1.00
						Financiero \$.	0.00	0.00	0.00	0.00	0.00	0.00	0.00	0.00	0.00	0.00	0.00	0.00
A000014500034	3129117 - EXTRACCION O REMOCION DEL IMPLANTE	PUERLO	083 : INCIDENTE ATENDIDO	1 : Muy Alta	Fisico	29.00	32.00	23.00	21.00	13.00	24.00	24.00	24.00	24.00	24.00	24.00	24.00	300.00
						Financiero \$.	831.00	1,001.00	1,234.62	1,112.00	1,001.00	1,001.00	1,207.00	1,097.00	1,207.00	1,207.00	1,207.00	1,207.00
A000014500035	3000902 - ATENCION INTEGRAL PARA LA PREVENCIÓN DEL EMBAZAZO AGRODESCENTE	PUERLO	411 : APOYO TECNICO A LA ATENCIÓN	1 : Muy Alta	Fisico	17.00	24.00	35.00	34.00	37.00	42.00	42.00	42.00	42.00	42.00	42.00	42.00	584.00
						Financiero \$.	831.00	1,001.00	1,234.62	1,112.00	1,001.00	1,001.00	1,207.00	1,097.00	1,207.00	1,207.00	1,207.00	1,207.00
A000014500036	3129120 - GESTANTE CON SUPLENTO DE HIERRO Y ACIDO FOLICO	PUERLO	224 : GESTANTE SUPERVENDIDA	1 : Muy Alta	Fisico	15.00	9.00	11.00	8.00	15.00	18.00	18.00	18.00	18.00	18.00	18.00	18.00	180.00
						Financiero \$.	3,309.00	1,668.00	1,668.00	1,557.00	1,720.00	1,403.00	4,130.00	4,130.00	4,130.00	4,130.00	4,130.00	4,130.00
A000014500037	3129121 - VACCINACION A LA GESTANTE	PUERLO	434 : GESTANTE PROTECTORA	1 : Muy Alta	Fisico	13.00	22.00	21.00	35.00	45.00	49.00	49.00	49.00	49.00	49.00	49.00	49.00	584.00
						Financiero \$.	3,309.29	1,671.62	1,557.00	1,720.00	1,403.00	4,130.00	4,130.00	4,130.00	4,130.00	4,130.00	4,130.00	4,130.00
A000014500038	3129124 - EXAMENES DE LABORATORIO COMPLETO	PUERLO	207 : GESTANTE ATENDIDA	1 : Muy Alta	Fisico	32.00	25.00	38.00	25.00	30.00	30.00	30.00	30.00	30.00	30.00	30.00	30.00	388.00
						Financiero \$.	3,309.00	1,668.00	1,668.00	1,557.00	1,720.00	1,403.00	4,130.00	4,130.00	4,130.00	4,130.00	4,130.00	4,130.00
A000014500039	3129125 - ECOGRAFIA OBSTETRICA	PUERLO	207 : GESTANTE ATENDIDA	1 : Muy Alta	Fisico	20.00	27.00	27.00	30.00	24.00	22.00	22.00	22.00	22.00	22.00	22.00	22.00	250.00
						Financiero \$.	3,309.00	1,668.00	1,668.00	1,557.00	1,720.00	1,403.00	4,130.00	4,130.00	4,130.00	4,130.00	4,130.00	4,130.00
A000014500040	3129126 - EVALUACION DEL BIENESTAR FETAL	PUERLO	433 : GESTANTE EXAMINADA	1 : Muy Alta	Fisico	247.00	211.00	281.00	228.00	188.00	160.00	99.00	200.00	200.00	200.00	200.00	200.00	2,500.00
						Financiero \$.	3,309.00	1,668.00	1,668.00	1,557.00	1,720.00	1,403.00	4,130.00	4,130.00	4,130.00	4,130.00	4,130.00	4,130.00
A000014500041	3129129 - EVALUACION DEL BIENESTAR FETAL	PUERLO	016 : CASO TRAZADO	1 : Muy Alta	Fisico	27.00	87.00	102.00	99.00	81.00	84.00	84.00	84.00	84.00	84.00	84.00	84.00	994.00
						Financiero \$.	5,827.00	8,015.00	8,430.00	8,859.00	9,280.00	8,691.00	9,139.00	9,139.00	9,139.00	9,139.00	9,139.00	9,139.00
A000014500042	3129129 - EVALUACION DEL BIENESTAR FETAL	PUERLO	016 : CASO TRAZADO	1 : Muy Alta	Fisico	120.00	75.00	110.00	89.00	87.00	102.00	102.00	102.00	102.00	102.00	102.00	102.00	1,200.00
						Financiero \$.	5,827.00	8,015.00	8,430.00	8,859.00	9,280.00	8,691.00	9,139.00	9,139.00	9,139.00	9,139.00	9,139.00	9,139.00
A000014500043	3129129 - EVALUACION DEL BIENESTAR FETAL	PUERLO	016 : CASO TRAZADO	1 : Muy Alta	Fisico	5.00	1.00	7.00	7.00	5.00	5.00	5.00	5.00	5.00	5.00	5.00	60.00	
						Financiero \$.	5,827.00	8,015.00	8,430.00	8,859.00	9,280.00	8,691.00	9,139.00	9,139.00	9,139.00	9,139.00	9,139.00	9,139.00
A000014500044	3129129 - EVALUACION DEL BIENESTAR FETAL	PUERLO	016 : CASO TRAZADO	1 : Muy Alta	Fisico	1.00	2.00	1.00	2.00	1.00	1.00	1.00	1.00	1.00	1.00	1.00	10.00	
						Financiero \$.	5,827.00	8,015.00	8,430.00	8,859.00	9,280.00	8,691.00	9,139.00	9,139.00	9,139.00	9,139.00	9,139.00	9,139.00





Anexo B-5 : PDI Annual con Programación Física y Financiera

Unidad Ejecutora :	000145 - HOSPITAL DE APOYO SANTA ROSA	COO.	Actividad Operativa / Inversiones	Urgencia	U.M.	Frecuencia	Meta	1	2	3	4	5	6	7	8	9	10	11	12	Total Anual
AD000145000205	INTECCION DEL TRACTO URINARIO EN EL EMBAZAZO	LIBRE	150121 : PUERLO	016 : CASO TRAZADO	1 : Muy Alta	Financiero \$/.	91.00	44.00	48.00	57.00	48.00	34.00	33.00	33.00	33.00	33.00	33.00	33.00	33.00	540.00
AD000145000205	INTECCION DEL TRACTO URINARIO EN EL EMBAZAZO	LIBRE	150121 : PUERLO	016 : CASO TRAZADO	1 : Muy Alta	Financiero \$/.	5,827.00	8,015.00	8,620.00	9,200.00	8,691.00	8,091.00	9,139.00	9,139.00	9,139.00	9,139.00	9,139.00	9,139.00	9,139.00	104,046.00
AD000145000205	INTECCION DEL TRACTO URINARIO EN EL EMBAZAZO	LIBRE	150121 : PUERLO	016 : CASO TRAZADO	1 : Muy Alta	Financiero \$/.	5.00	3.00	5.00	6.00	3.00	5.00	5.00	5.00	5.00	5.00	5.00	5.00	5.00	60.00
AD000145000205	INTECCION DEL TRACTO URINARIO EN EL EMBAZAZO	LIBRE	150121 : PUERLO	016 : CASO TRAZADO	1 : Muy Alta	Financiero \$/.	5,827.00	8,015.00	8,620.00	9,200.00	8,691.00	8,091.00	9,139.00	9,139.00	9,139.00	9,139.00	9,139.00	9,139.00	9,139.00	104,046.00
AD000145000205	INTECCION DEL TRACTO URINARIO EN EL EMBAZAZO	LIBRE	150121 : PUERLO	016 : CASO TRAZADO	1 : Muy Alta	Financiero \$/.	7.00	6.00	4.00	8.00	6.00	5.00	4.00	4.00	4.00	4.00	4.00	4.00	4.00	40.00
AD000145000205	INTECCION DEL TRACTO URINARIO EN EL EMBAZAZO	LIBRE	150121 : PUERLO	016 : CASO TRAZADO	1 : Muy Alta	Financiero \$/.	5,827.00	8,015.00	8,620.00	9,200.00	8,691.00	8,091.00	9,139.00	9,139.00	9,139.00	9,139.00	9,139.00	9,139.00	9,139.00	104,046.00
AD000145000205	INTECCION DEL TRACTO URINARIO EN EL EMBAZAZO	LIBRE	150121 : PUERLO	016 : CASO TRAZADO	1 : Muy Alta	Financiero \$/.	17.00	4.00	24.00	21.00	22.00	20.00	22.00	22.00	22.00	22.00	22.00	22.00	22.00	240.00
AD000145000205	INTECCION DEL TRACTO URINARIO EN EL EMBAZAZO	LIBRE	150121 : PUERLO	016 : CASO TRAZADO	1 : Muy Alta	Financiero \$/.	5,827.00	8,015.00	8,620.00	9,200.00	8,691.00	8,091.00	9,139.00	9,139.00	9,139.00	9,139.00	9,139.00	9,139.00	9,139.00	104,046.00
AD000145000205	INTECCION DEL TRACTO URINARIO EN EL EMBAZAZO	LIBRE	150121 : PUERLO	016 : CASO TRAZADO	1 : Muy Alta	Financiero \$/.	2.00	1.00	0.00	0.00	0.00	3.00	3.00	3.00	3.00	3.00	3.00	3.00	3.00	34.00
AD000145000205	INTECCION DEL TRACTO URINARIO EN EL EMBAZAZO	LIBRE	150121 : PUERLO	016 : CASO TRAZADO	1 : Muy Alta	Financiero \$/.	5,833.42	8,020.45	8,620.00	9,200.00	8,691.00	8,091.00	9,139.00	9,139.00	9,139.00	9,139.00	9,139.00	9,139.00	9,139.00	104,046.00
AD000145000205	INTECCION DEL TRACTO URINARIO EN EL EMBAZAZO	LIBRE	150121 : PUERLO	016 : CASO TRAZADO	1 : Muy Alta	Financiero \$/.	71.00	59.00	82.00	75.00	78.00	8.00	8.00	8.00	8.00	8.00	8.00	8.00	8.00	423.00
AD000145000205	INTECCION DEL TRACTO URINARIO EN EL EMBAZAZO	LIBRE	150121 : PUERLO	016 : CASO TRAZADO	1 : Muy Alta	Financiero \$/.	5,827.00	8,015.00	8,620.00	9,200.00	8,691.00	8,091.00	9,139.00	9,139.00	9,139.00	9,139.00	9,139.00	9,139.00	9,139.00	104,046.00
AD000145000205	INTECCION DEL TRACTO URINARIO EN EL EMBAZAZO	LIBRE	150121 : PUERLO	016 : CASO TRAZADO	1 : Muy Alta	Financiero \$/.	2.00	0.00	1.00	0.00	0.00	5.00	5.00	5.00	5.00	5.00	5.00	5.00	5.00	38.00
AD000145000205	INTECCION DEL TRACTO URINARIO EN EL EMBAZAZO	LIBRE	150121 : PUERLO	016 : CASO TRAZADO	1 : Muy Alta	Financiero \$/.	2.00	0.00	1.00	0.00	0.00	5.00	5.00	5.00	5.00	5.00	5.00	5.00	5.00	38.00
AD000145000205	INTECCION DEL TRACTO URINARIO EN EL EMBAZAZO	LIBRE	150121 : PUERLO	016 : CASO TRAZADO	1 : Muy Alta	Financiero \$/.	0.00	0.00	0.00	0.00	0.00	447.00	0.00	0.00	0.00	0.00	0.00	0.00	0.00	1,471.00
AD000145000205	INTECCION DEL TRACTO URINARIO EN EL EMBAZAZO	LIBRE	150121 : PUERLO	016 : CASO TRAZADO	1 : Muy Alta	Financiero \$/.	19.00	9.00	12.00	11.00	18.00	17.00	18.00	18.00	18.00	18.00	18.00	18.00	18.00	192.00
AD000145000205	INTECCION DEL TRACTO URINARIO EN EL EMBAZAZO	LIBRE	150121 : PUERLO	016 : CASO TRAZADO	1 : Muy Alta	Financiero \$/.	6.00	0.00	0.00	1,417.50	238.50	548.00	0.00	0.00	0.00	0.00	0.00	0.00	0.00	3,329.00
AD000145000205	INTECCION DEL TRACTO URINARIO EN EL EMBAZAZO	LIBRE	150121 : PUERLO	016 : CASO TRAZADO	1 : Muy Alta	Financiero \$/.	64.00	63.00	65.00	76.00	47.00	75.00	75.00	75.00	75.00	75.00	75.00	75.00	75.00	840.00
AD000145000205	INTECCION DEL TRACTO URINARIO EN EL EMBAZAZO	LIBRE	150121 : PUERLO	016 : CASO TRAZADO	1 : Muy Alta	Financiero \$/.	16,398.99	87,233.81	87,415.73	89,138.43	89,948.47	88,030.77	107,956.00	107,956.00	107,956.00	107,956.00	107,956.00	107,956.00	107,956.00	1,105,796.00
AD000145000205	INTECCION DEL TRACTO URINARIO EN EL EMBAZAZO	LIBRE	150121 : PUERLO	016 : CASO TRAZADO	1 : Muy Alta	Financiero \$/.	93.00	89.00	87.00	105.00	83.00	125.00	125.00	125.00	125.00	125.00	125.00	125.00	125.00	1,220.00
AD000145000205	INTECCION DEL TRACTO URINARIO EN EL EMBAZAZO	LIBRE	150121 : PUERLO	016 : CASO TRAZADO	1 : Muy Alta	Financiero \$/.	54,717.45	70,308.03	70,669.49	71,413.68	71,577.78	67,618.51	73,952.00	73,952.00	73,952.00	73,952.00	73,952.00	73,952.00	73,952.00	849,961.00
AD000145000205	INTECCION DEL TRACTO URINARIO EN EL EMBAZAZO	LIBRE	150121 : PUERLO	016 : CASO TRAZADO	1 : Muy Alta	Financiero \$/.	0.00	0.00	0.00	0.00	0.00	0.00	0.00	0.00	0.00	0.00	0.00	0.00	0.00	1.00
AD000145000205	INTECCION DEL TRACTO URINARIO EN EL EMBAZAZO	LIBRE	150121 : PUERLO	016 : CASO TRAZADO	1 : Muy Alta	Financiero \$/.	0.00	0.00	0.00	0.00	0.00	0.00	0.00	0.00	0.00	0.00	0.00	0.00	0.00	1.00
AD000145000205	INTECCION DEL TRACTO URINARIO EN EL EMBAZAZO	LIBRE	150121 : PUERLO	016 : CASO TRAZADO	1 : Muy Alta	Financiero \$/.	0.00	0.00	0.00	0.00	0.00	0.00	0.00	0.00	0.00	0.00	0.00	0.00	0.00	1.00
AD000145000205	INTECCION DEL TRACTO URINARIO EN EL EMBAZAZO	LIBRE	150121 : PUERLO	016 : CASO TRAZADO	1 : Muy Alta	Financiero \$/.	0.00	0.00	0.00	0.00	0.00	0.00	0.00	0.00	0.00	0.00	0.00	0.00	0.00	1.00
AD000145000205	INTECCION DEL TRACTO URINARIO EN EL EMBAZAZO	LIBRE	150121 : PUERLO	016 : CASO TRAZADO	1 : Muy Alta	Financiero \$/.	2.00	0.00	1.00	1.00	1.00	1.00	1.00	1.00	1.00	1.00	1.00	1.00	1.00	12.00
AD000145000205	INTECCION DEL TRACTO URINARIO EN EL EMBAZAZO	LIBRE	150121 : PUERLO	016 : CASO TRAZADO	1 : Muy Alta	Financiero \$/.	32,972.87	70,103.94	35,549.00	71,649.50	33,289.59	51,404.56	73,218.00	73,218.00	73,218.00	73,218.00	73,218.00	73,218.00	73,218.00	832,430.77
AD000145000205	INTECCION DEL TRACTO URINARIO EN EL EMBAZAZO	LIBRE	150121 : PUERLO	016 : CASO TRAZADO	1 : Muy Alta	Financiero \$/.	1.00	0.00	0.00	1.00	2.00	1.00	1.00	1.00	1.00	2.00	2.00	2.00	2.00	14.00
AD000145000205	INTECCION DEL TRACTO URINARIO EN EL EMBAZAZO	LIBRE	150121 : PUERLO	016 : CASO TRAZADO	1 : Muy Alta	Financiero \$/.	44,403.94	0.00	17,299.81	0.00	31,885.00	27,579.00	67,199.00	67,199.00	67,199.00	67,199.00	67,199.00	67,199.00	67,199.00	490,791.75
AD000145000205	INTECCION DEL TRACTO URINARIO EN EL EMBAZAZO	LIBRE	150121 : PUERLO	016 : CASO TRAZADO	1 : Muy Alta	Financiero \$/.	0.00	0.00	0.00	0.00	1.00	0.00	0.00	0.00	0.00	0.00	0.00	0.00	0.00	2.00
AD000145000205	INTECCION DEL TRACTO URINARIO EN EL EMBAZAZO	LIBRE	150121 : PUERLO	016 : CASO TRAZADO	1 : Muy Alta	Financiero \$/.	0.00	0.00	0.00	0.00	27,944.49	0.00	0.00	0.00	0.00	0.00	0.00	0.00	0.00	82,063.49
AD000145000205	INTECCION DEL TRACTO URINARIO EN EL EMBAZAZO	LIBRE	150121 : PUERLO	016 : CASO TRAZADO	1 : Muy Alta	Financiero \$/.	0.00	0.00	0.00	0.00	0.00	0.00	0.00	0.00	0.00	0.00	0.00	0.00	0.00	1.00
AD000145000205	INTECCION DEL TRACTO URINARIO EN EL EMBAZAZO	LIBRE	150121 : PUERLO	016 : CASO TRAZADO	1 : Muy Alta	Financiero \$/.	0.00	0.00	0.00	0.00	0.00	0.00	0.00	0.00	0.00	0.00	0.00	0.00	0.00	1.00
AD000145000205	INTECCION DEL TRACTO URINARIO EN EL EMBAZAZO	LIBRE	150121 : PUERLO	016 : CASO TRAZADO	1 : Muy Alta	Financiero \$/.	0.00	0.00	0.00	0.00	0.00	0.00	0.00	0.00	0.00	0.00	0.00	0.00	0.00	2.00
AD000145000205	INTECCION DEL TRACTO URINARIO EN EL EMBAZAZO	LIBRE	150121 : PUERLO	016 : CASO TRAZADO	1 : Muy Alta	Financiero \$/.	0.00	0.00	0.00	0.00	0.00	0.00	0.00	0.00	0.00	0.00	0.00	0.00	0.00	1.00
AD000145000205	INTECCION DEL TRACTO URINARIO EN EL EMBAZAZO	LIBRE	150121 : PUERLO	016 : CASO TRAZADO	1 : Muy Alta	Financiero \$/.	0.00	0.00	0.00	0.00	0.00	0.00	0.00	0.00	0.00	0.00	0.00	0.00	0.00	1.00
AD000145000205	INTECCION DEL TRACTO URINARIO EN EL EMBAZAZO	LIBRE	150121 : PUERLO	016 : CASO TRAZADO	1 : Muy Alta	Financiero \$/.	0.00	2.00	0.00	1.00	1.00	1.00	1.00	1.00	1.00	1.00	1.00	1.00	1.00	11.00
AD000145000205	INTECCION DEL TRACTO URINARIO EN EL EMBAZAZO	LIBRE	150121 : PUERLO	016 : CASO TRAZADO	1 : Muy Alta	Financiero \$/.	0.00	40,222.29	25,421.39	41,686.51	31,887.59	27,579.00	67,199.00	67,199.00	67,199.00	67,199.00	67,199.00	67,199.00	67,199.00	486,071.88
AD000145000205	INTECCION DEL TRACTO URINARIO EN EL EMBAZAZO	LIBRE	150121 : PUERLO	016 : CASO TRAZADO	1 : Muy Alta	Financiero \$/.	29.00	26.00	22.00	28.00	30.00	30.00	30.00	30.00	30.00	30.00	30.00	30.00	30.00	480.00
AD000145000205	INTECCION DEL TRACTO URINARIO EN EL EMBAZAZO	LIBRE	150121 : PUERLO	016 : CASO TRAZADO	1 : Muy Alta	Financiero \$/.	57,460.03	60,580.39	61,970.94	63,256.81	68,844.72	64,542.36	74,433.00	74,433.00	74,433.00	74,433.00	74,433.00	74,433.00	74,433.00	873,300.00
AD000145000205	INTECCION DEL TRACTO URINARIO EN EL EMBAZAZO	LIBRE	150121 : PUERLO	016 : CASO TRAZADO	1 : Muy Alta	Financiero \$/.	41.00	23.00	50.00	39.00	61.00	26.00	26.00	26.00	27.00	27.00	27.00	27.00	27.00	400.00
AD000145000205	INTECCION DEL TRACTO URINARIO EN EL EMBAZAZO	LIBRE	150121 : PUERLO	016 : CASO TRAZADO	1 : Muy Alta	Financiero \$/.	5,827.00	8,015.00	8,620.00	9,210.37	8,691.00	8,091.00	9,139.00	9,139.00	9,139.00	9,139.00	9,139.00	9,139.00	9,139.00	104,046.29
AD000145000205	INTECCION DEL TRACTO URINARIO EN EL EMBAZAZO	LIBRE	150121 : PUERLO	016 : CASO TRAZADO	1 : Muy Alta	Financiero \$/.	20.00	16.00	21.00	14.00	23.00	13.00	13.00	12.00	12.00	12.00	12.00	12.00	12.00	180.00
AD000145000205	INTECCION DEL TRACTO URINARIO EN EL EMBAZAZO	LIBRE	150121 : PUERLO	016 : CASO TRAZADO	1 : Muy Alta	Financiero \$/.	3,399.00	1,648.00	1,648.00	1,557.00	1,750.00	1,430.00	4,130.00	4,130.00	4,130.00</					

UNIDAD EJECUTORA :	CENTRO DE COSTO :	COD.	Actividad Operativa / Inversiones	Urbano	U.M.	Prioridad	Meta	PROGRAMACION												Total Anual		
								1	2	3	4	5	6	7	8	9	10	11	12			
40000145011735	INTERVENCIÓN DE ACCIONES EN LA INTERVENCIÓN DE COVID	150121 : LIBRE	006 : ATENCION	3 : Muy Alta	Finco	1.00	1.00	1.00	1.00	1.00	1.00	1.00	1.00	1.00	1.00	1.00	1.00	1.00	1.00	1.00	1.00	12.00
								54,806.58	43,081.24	86,142.80	703,953.01	567,848.54	336,599.00	336,599.00	336,599.00	336,599.00	336,599.00	336,599.00	336,599.00	336,599.00	336,599.00	3,592,782.00

UNIDAD EJECUTORA :	CENTRO DE COSTO :	COD.	Actividad Operativa / Inversiones	Urbano	U.M.	Prioridad	Meta	PROGRAMACION												Total Anual			
								1	2	3	4	5	6	7	8	9	10	11	12				
40000145000466	5005139 - ASISTENCIA TECNICA Y CAPACITACION	150121 : MUEBLA LIBRE	006 : PERSONA	1 : Muy Alta	Finco	0.00	0.00	0.00	0.00	0.00	0.00	0.00	0.00	0.00	0.00	0.00	0.00	0.00	0.00	0.00	0.00	0.00	20.00
								474.00	474.00	474.00	474.00	474.00	474.00	474.00	474.00	474.00	474.00	474.00	474.00	474.00	474.00	474.00	474.00

UNIDAD EJECUTORA :	CENTRO DE COSTO :	COD.	Actividad Operativa / Inversiones	Urbano	U.M.	Prioridad	Meta	PROGRAMACION												Total Anual			
								1	2	3	4	5	6	7	8	9	10	11	12				
40000145000936	5005904 - ATENCION DE LA EMERGENCIA DE CASOS INTENSIVOS	150121 : LIBRE	006 : ATENCION	1 : Muy Alta	Finco	18.00	15.00	9.00	6.00	6.00	6.00	6.00	6.00	6.00	6.00	6.00	6.00	6.00	6.00	6.00	6.00	6.00	130.00
								94,825.44	401,611.22	334,044.55	351,358.93	320,881.14	339,006.75	406,307.00	406,307.00	406,307.00	406,307.00	406,307.00	406,307.00	406,307.00	406,307.00	406,307.00	4,358,944.00

UNIDAD EJECUTORA :	CENTRO DE COSTO :	COD.	Actividad Operativa / Inversiones	Urbano	U.M.	Prioridad	Meta	PROGRAMACION												Total Anual			
								1	2	3	4	5	6	7	8	9	10	11	12				
40000145011712	ATENCION EN LA UNIDAD DE CUIDADOS INTENSIVOS A PACIENTES EN ESTADO CRITICO	150121 : MUEBLA LIBRE	006 : ATENCION	3 : Muy Alta	Finco	8.00	10.00	3.00	4.00	8.00	2.00	2.00	5.00	6.00	5.00	5.00	5.00	5.00	5.00	5.00	5.00	5.00	73.00
								Francia	0.00	0.00	2,300.00	4,402.60	2,200.00	0.00	0.00	97.40	0.00	0.00	0.00	0.00	0.00	0.00	8,900.00
40000145011737	ATENCION CON SOPORTE METABOLICO AUTOCORRECTIVA A PACIENTES EN ESTADO CRITICO	150121 : MUEBLA LIBRE	006 : ATENCION	3 : Muy Alta	Finco	40.00	42.00	32.00	33.00	42.00	45.00	41.00	41.00	37.00	40.00	44.00	46.00	48.00	48.00	48.00	48.00	48.00	483.00
								Francia	0.00	0.00	7,598.00	5,800.00	0.00	0.00	999.00	0.00	999.00	0.00	0.00	0.00	0.00	0.00	16,307.00

02.04 PREVENIR, VIGILAR, CONTROLAR Y REDUCIR EL IMPACTO DE LAS EMERGENCIAS, DAÑOS Y CONSECUENCIAS QUE AFECTAN LA SALUD DE LA POBLACION, CON ENFASIS EN LAS PRIORIDADES NACIONALES
 AEI.01.06 PREVENCIÓN, DETECCIÓN PRECOZ Y ATENCIÓN INTEGRAL, POR CURSO DE VIDA, DE EMERGENCIAS NO TRANSMISIBLES CON ENFASIS EN LAS PRIORIDADES SANITARIAS NACIONALES.

UNIDAD EJECUTORA :	CENTRO DE COSTO :	COD.	Actividad Operativa / Inversiones	Urbano	U.M.	Prioridad	Meta	PROGRAMACION												Total Anual			
								1	2	3	4	5	6	7	8	9	10	11	12				
40000145011233	5000814 - TERAPIA PULMÓN	150121 : MUEBLA LIBRE	016 : CASO TRATADO	1 : Muy Alta	Finco	23.00	15.00	17.00	10.00	31.00	29.00	29.00	29.00	29.00	29.00	29.00	29.00	29.00	29.00	29.00	29.00	29.00	299.00
								Francia	0.00	6,379.00	24,319.00	5,493.00	6,827.00	6,238.00	7,028.00	7,282.00	7,282.00	7,282.00	7,282.00	7,282.00	7,282.00	7,282.00	105,370.00
40000145011234	5000815 - TERAPIA ENDOCRINOLÓGICA	150121 : MUEBLA LIBRE	016 : CASO TRATADO	1 : Muy Alta	Finco	164.00	188.00	209.00	191.00	223.00	78.00	78.00	78.00	78.00	78.00	78.00	78.00	78.00	78.00	78.00	78.00	78.00	1,520.00
								Francia	0.00	6,379.00	24,319.00	5,493.00	6,827.00	6,238.00	7,028.00	7,282.00	7,282.00	7,282.00	7,282.00	7,282.00	7,282.00	7,282.00	105,370.00
40000145011235	5000816 - TRATAMIENTO PERIODONTAL	150121 : MUEBLA LIBRE	016 : CASO TRATADO	1 : Muy Alta	Finco	15.00	18.00	11.00	18.00	17.00	2.00	2.00	2.00	2.00	2.00	1.00	0.00	0.00	0.00	0.00	0.00	0.00	92.00
								Francia	0.00	6,379.46	24,320.20	5,497.29	6,830.61	6,238.24	7,062.23	7,286.00	7,286.00	7,286.00	7,286.00	7,286.00	7,286.00	7,286.00	94,574.05
40000145011236	5000817 - TRATAMIENTO QUIRÚRGICO BUCA Y MAXILO FACIAL	150121 : MUEBLA LIBRE	016 : CASO TRATADO	1 : Muy Alta	Finco	51.00	60.00	73.00	55.00	52.00	58.00	58.00	58.00	58.00	58.00	58.00	58.00	58.00	58.00	58.00	58.00	58.00	497.00
								Francia	0.00	6,379.00	24,319.00	5,493.00	6,827.00	6,238.00	7,028.00	7,282.00	7,282.00	7,282.00	7,282.00	7,282.00	7,282.00	7,282.00	105,370.00
40000145011277	5000818 - TRATAMIENTO DE OSTEOPOROSIA Y OSTEOPEDEMIA MAXILAR	150121 : MUEBLA LIBRE	016 : CASO TRATADO	1 : Muy Alta	Finco	235.00	151.00	146.00	58.00	79.00	123.00	123.00	123.00	123.00	123.00	123.00	123.00	123.00	123.00	123.00	123.00	123.00	1,584.00
								Francia	0.00	6,379.00	24,322.00	5,494.17	6,830.48	6,238.17	7,029.17	7,285.00	7,285.00	7,285.00	7,285.00	7,285.00	7,285.00	7,285.00	105,400.99
40000145011278	5000803 - EXAMEN ESTOMATOLÓGICO	150121 : MUEBLA LIBRE	007 : PERSONA ATENDIDA	1 : Muy Alta	Finco	24.00	14.00	4.00	2.00	31.00	10.00	10.00	10.00	10.00	10.00	10.00	10.00	10.00	10.00	10.00	10.00	140.00	
								Francia	0.00	6,430.00	5,464.00	4,614.00	6,863.00	9,987.00	5,750.00	5,750.00	5,750.00	5,750.00	5,750.00	5,750.00	5,750.00	5,750.00	72,995.00
40000145011279	5000801 - APLICACION DE SELLANTES	150121 : MUEBLA LIBRE	007 : PERSONA ATENDIDA	1 : Muy Alta	Finco	2.00	0.00	2.00	0.00	25.00	25.00	25.00	25.00	25.00	25.00	25.00	25.00	25.00	25.00	25.00	25.00	25.00	180.00
								Francia	0.00	4,402.00	0.00	4,415.50	0.00	0.00	9,994.10	5,751.00	5,751.00	5,751.00	5,751.00	5,751.00	5,751.00	5,751.00	53,553.46
40000145011274	5000902 - APLICACION DE FILAS BARRIZ	150121 : MUEBLA LIBRE	007 : PERSONA ATENDIDA	1 : Muy Alta	Finco	28.00	17.00	11.00	10.00	13.00	12.00	12.00	12.00	12.00	12.00	12.00	12.00	12.00	12.00	12.00	12.00	301.00	
								Francia	0.00	4,430.00	5,464.00	4,614.00	6,863.00	9,987.00	5,750.00	5,750.00	5,750.00	5,750.00	5,750.00	5,750.00	5,750.00	5,750.00	72,995.00
40000145011277	5000806 - PROFILAJES DENTAL	150121 : MUEBLA LIBRE	007 : PERSONA ATENDIDA	1 : Muy Alta	Finco	38.00	24.00	12.00	13.00	12.00	20.00	20.00	20.00	20.00	20.00	20.00	20.00	20.00	20.00	20.00	20.00	217.00	
								Francia	0.00	4,430.00	5,464.00	4,614.00	6,868.73	9,987.00	5,750.00	5,750.00	5,750.00	5,750.00	5,750.00	5,750.00	5,750.00	5,750.00	72,972.35
40000145011278	5000931 - REEDUCACION DE LOS PROCESOS METABOLICOS BUCALES	150121 : MUEBLA LIBRE	016 : CASO TRATADO	1 : Muy Alta	Finco	0.00	1.00	0.00	0.00	0.00	0.00	0.00	0.00	0.00	0.00	0.00	0.00	0.00	0.00	0.00	0.00	4.00	
								Francia	0.00	4,402.44	0.00	0.00	0.00	0.00	0.00	0.00	0.00	0.00	0.00	0.00	0.00	4,349.00	
40000145011279	5000702 - CONSULTA ESTOMATOLÓGICA	150121 : MUEBLA LIBRE	016 : CASO TRATADO	1 : Muy Alta	Finco	331.00	38.00	313.00	370.00	318.00	477.00	477.00	477.00	477.00	478.00	478.00	478.00	478.00	478.00	478.00	478.00	478.00	5,142.00
								Francia	0.00	2,598.00	4,918.00	5,875.00	6,140.00	6,051.00	4,898.00	5,212.00	5,212.00	5,212.00	5,212.00	5,212.00	5,212.00	5,212.00	59,041.00



Centro de Costo: 24.02 - SERVICIO DE CENTRO QUIRURGICO

02.02 GARANTIZAR EL ACCESO A CUIDADOS Y SERVICIOS DE SALUD DE CALIDAD ORGANIZADOS EN REDES INTEGRADAS DE SALUD; CENTRADAS EN LA PERSONA, FAMILIA Y COMUNIDAD; CON ENFASIS EN LA PROMOCIÓN DE LA SALUD Y LA PREVENCIÓN DE URGENCIAS Y EMERGENCIAS MÉDICAS; EFICIENTE Y OPORTUNA.

Unidad Ejecutora :	Centro de Costo:	COD.	Actividad Operativa / Inversiones	Ubiqno	U.M.	Prioridad	Meta	PROGRAMACION												Total Anual			
								1	2	3	4	5	6	7	8	9	10	11	12				
4000014001348	QUIRURGICA	150121:	150121:	006:	1:	Muy Alta	Riesgo	149,00	181,00	186,00	188,00	192,00	193,00	195,00	199,00	199,00	199,00	199,00	199,00	199,00	199,00	1,914,00	
		LIBRE	LIBRE	ATENCIÓN	006:	1:	Muy Alta	Financiero S/.	0,00	0,00	0,00	20,000,00	112,980,00	4,000,00	43,919,00	43,919,00	43,919,00	43,919,00	43,919,00	43,919,00	43,919,00	43,919,00	410,097,00

02.02 GARANTIZAR EL ACCESO A CUIDADOS Y SERVICIOS DE SALUD DE CALIDAD ORGANIZADOS EN REDES INTEGRADAS DE SALUD; CENTRADAS EN LA PERSONA, FAMILIA Y COMUNIDAD; CON ENFASIS EN LA PROMOCIÓN DE LA SALUD Y LA PREVENCIÓN DE URGENCIAS Y EMERGENCIAS MÉDICAS; EFICIENTE Y OPORTUNA.

Unidad Ejecutora :	Centro de Costo:	COD.	Actividad Operativa / Inversiones	Ubiqno	U.M.	Prioridad	Meta	PROGRAMACION												Total Anual		
								1	2	3	4	5	6	7	8	9	10	11	12			
4000014001770	ATENCIÓN EN RECUPERACIÓN DE CENTRO QUIRURGICO	150121:	150121:	006:	1:	Muy Alta	Riesgo	363,00	437,00	478,00	438,00	405,00	290,00	290,00	290,00	290,00	290,00	290,00	290,00	290,00	290,00	2,371,00
		LIBRE	LIBRE	ATENCIÓN	006:	1:	Muy Alta	Financiero S/.	0,00	0,00	0,00	2,192,00	49,50	0,00	0,00	0,00	0,00	0,00	0,00	0,00	0,00	2,241,50

02.01 GARANTIZAR EL ACCESO A CUIDADOS Y SERVICIOS DE SALUD DE CALIDAD ORGANIZADOS EN REDES INTEGRADAS DE SALUD; CENTRADAS EN LA PERSONA, FAMILIA Y COMUNIDAD; CON ENFASIS EN LAS PRIORIDADES NACIONALES Y EN LA VIOLENCIA Y ADICCIONES.

Unidad Ejecutora :	Centro de Costo:	COD.	Actividad Operativa / Inversiones	Ubiqno	U.M.	Prioridad	Meta	PROGRAMACION												Total Anual		
								1	2	3	4	5	6	7	8	9	10	11	12			
4000014001772	ATENCIÓN EN TERAPIA DE DOLOR - ANESTESIOLOGIA	150121:	150121:	006:	1:	Muy Alta	Riesgo	108,00	204,00	264,00	215,00	236,00	183,00	183,00	183,00	183,00	183,00	183,00	182,00	182,00	2,306,00	
		LIBRE	LIBRE	ATENCIÓN	006:	1:	Muy Alta	Financiero S/.	0,00	0,00	0,00	2,900,00	4,200,00	0,00	390,00	175,00	175,00	175,00	175,00	175,00	175,00	7,253,00
4000014001778	ATENCIÓN DE ANESTESIOLOGIA EN CENTRO QUIRURGICO	150121:	150121:	006:	1:	Muy Alta	Riesgo	363,00	437,00	478,00	438,00	405,00	290,00	290,00	290,00	290,00	290,00	290,00	290,00	290,00	2,371,00	
		LIBRE	LIBRE	ATENCIÓN	006:	1:	Muy Alta	Financiero S/.	0,00	0,00	0,00	2,192,00	49,50	0,00	0,00	0,00	0,00	0,00	0,00	0,00	0,00	4,971,00

02.04 ATENCIÓN DE URGENCIAS Y EMERGENCIAS MÉDICAS; EFICIENTE Y OPORTUNA.

Unidad Ejecutora :	Centro de Costo:	COD.	Actividad Operativa / Inversiones	Ubiqno	U.M.	Prioridad	Meta	PROGRAMACION												Total Anual		
								1	2	3	4	5	6	7	8	9	10	11	12			
4000014001241	EXAMINES DE PNEUMOLOGÍA CLÍNICA	150121:	150121:	000:	000:	Examen	1:	Muy Alta	Riesgo	40,000,00	28,183,00	44,443,00	28,354,00	40,139,00	42,334,00	28,730,00	28,730,00	28,730,00	28,730,00	28,730,00	28,730,00	481,980,00
		LIBRE	LIBRE	EXAMEN	000:	1:	Muy Alta	Financiero S/.	33,081,00	199,404,00	244,848,00	228,985,00	309,442,00	224,773,00	216,290,00	216,290,00	216,290,00	216,290,00	216,290,00	216,290,00	216,290,00	2,497,873,00

02.02 GARANTIZAR EL ACCESO A CUIDADOS Y SERVICIOS DE SALUD DE CALIDAD ORGANIZADOS EN REDES INTEGRADAS DE SALUD; CENTRADAS EN LA PERSONA, FAMILIA Y COMUNIDAD; CON ENFASIS EN LA PROMOCIÓN DE LA SALUD Y LA PREVENCIÓN DE URGENCIAS Y EMERGENCIAS MÉDICAS; EFICIENTE Y OPORTUNA.

Unidad Ejecutora :	Centro de Costo:	COD.	Actividad Operativa / Inversiones	Ubiqno	U.M.	Prioridad	Meta	PROGRAMACION												Total Anual		
								1	2	3	4	5	6	7	8	9	10	11	12			
400001400145	HOSPITAL DE APOYO SANTA ROSA	150121:	150121:	006:	1:	Muy Alta	Riesgo	540,00	579,00	700,00	624,00	598,00	537,00	486,00	485,00	509,00	591,00	579,00	482,00	482,00	6,688,00	
		LIBRE	LIBRE	ATENCIÓN	006:	1:	Muy Alta	Financiero S/.	33,081,00	199,404,00	244,848,00	228,985,00	309,442,00	224,773,00	216,290,00	216,290,00	216,290,00	216,290,00	216,290,00	216,290,00	216,290,00	2,497,873,00

02.02 GARANTIZAR EL ACCESO A CUIDADOS Y SERVICIOS DE SALUD DE CALIDAD ORGANIZADOS EN REDES INTEGRADAS DE SALUD; CENTRADAS EN LA PERSONA, FAMILIA Y COMUNIDAD; CON ENFASIS EN LA PROMOCIÓN DE LA SALUD Y LA PREVENCIÓN DE URGENCIAS Y EMERGENCIAS MÉDICAS; EFICIENTE Y OPORTUNA.

Unidad Ejecutora :	Centro de Costo:	COD.	Actividad Operativa / Inversiones	Ubiqno	U.M.	Prioridad	Meta	PROGRAMACION												Total Anual		
								1	2	3	4	5	6	7	8	9	10	11	12			
400001400145	HOSPITAL DE APOYO SANTA ROSA	150121:	150121:	006:	1:	Muy Alta	Riesgo	540,00	579,00	700,00	624,00	598,00	537,00	486,00	485,00	509,00	591,00	579,00	482,00	482,00	6,688,00	
		LIBRE	LIBRE	ATENCIÓN	006:	1:	Muy Alta	Financiero S/.	33,081,00	199,404,00	244,848,00	228,985,00	309,442,00	224,773,00	216,290,00	216,290,00	216,290,00	216,290,00	216,290,00	216,290,00	216,290,00	2,497,873,00

OEI.04 FORTALECER LA RECTORIA Y LA GOBERNANZA SOBRE EL SISTEMA DE SALUD Y LA GESTION INSTITUCIONAL, PARA EL DESARROLLO EFICIENTE, ETICO E INTEGRAL, EN EL MARCO DE LA MODERNIZACION DE LA GESTION PUBLICA																			
AEI.04.02 GESTION ORIENTADA A RESULTADOS AL SERVICIO DE LA POBLACION, CON PROCESOS OPTIMIZADOS Y PROCEDIMIENTOS ADMINISTRATIVOS SIMPLIFICADOS.																			
CCO.	Actividad Operativa / Inversiones	Ubigeo	U.M.	Prioridad	Meta	1	2	3	4	5	6	7	8	9	10	11	12	Total Anual	
PROGRAMACION																			
AEI00014901704	FACCOMANDAMIENTO DE MEDICAMENTOS PARA TRATAMIENTO DE PACIENTES HOSPITALIZADOS	150121 : PERUO LIBRE	081 : PACIENTE ADECUADO	1 : Muy Alta	Finco	325.00	315.00	305.00	295.00	281.00	268.00	250.00	240.00	240.00	240.00	240.00	240.00	2,417.00	
AEI00014901705	ELABORACION DE NUTRICION NUTRITIONAL PARA PACIENTES HOSPITALIZADOS	150121 : PERUO LIBRE	081 : PACIENTE ADECUADO	1 : Muy Alta	Finco	876.99	1,114.00	1,129.47	2,853.70	1,116.38	90,247.54	15,370.00	15,370.00	15,370.00	15,370.00	15,370.00	15,370.00	1,911.00	
AEI00014901705	ELABORACION DE NUTRICION NUTRITIONAL PARA PACIENTES HOSPITALIZADOS	150121 : PERUO LIBRE	081 : PACIENTE ADECUADO	1 : Muy Alta	Financiero S/.	879.00	1,114.00	1,128.00	2,853.00	1,115.00	90,247.00	15,370.00	15,370.00	15,370.00	15,370.00	15,370.00	15,370.00	1,910.00	
Unidad Ejecutora : 000145 - HOSPITAL DE APOYO SANTA ROSA																			
Centro de Costo : 29.04 - SERVICIO DE FARMACIA CLINICA																			
OEI.04 FORTALECER LA RECTORIA Y LA GOBERNANZA SOBRE EL SISTEMA DE SALUD Y LA GESTION INSTITUCIONAL, PARA EL DESARROLLO EFICIENTE, ETICO E INTEGRAL, EN EL MARCO DE LA MODERNIZACION DE LA GESTION PUBLICA																			
AEI.04.02 GESTION ORIENTADA A RESULTADOS AL SERVICIO DE LA POBLACION, CON PROCESOS OPTIMIZADOS Y PROCEDIMIENTOS ADMINISTRATIVOS SIMPLIFICADOS.																			
CCO.	Actividad Operativa / Inversiones	Ubigeo	U.M.	Prioridad	Meta	1	2	3	4	5	6	7	8	9	10	11	12	Total Anual	
PROGRAMACION																			
AEI00014901706	INTERVENCION DE FARMACIA CLINICA EN PACIENTES HOSPITALIZADOS	150121 : PERUO LIBRE	081 : PACIENTE ADECUADO	1 : Muy Alta	Finco	141.00	141.00	226.00	191.00	191.00	191.00	206.00	206.00	206.00	206.00	206.00	206.00	2,417.00	
AEI00014901706	INTERVENCION DE FARMACIA CLINICA EN PACIENTES HOSPITALIZADOS	150121 : PERUO LIBRE	081 : PACIENTE ADECUADO	1 : Muy Alta	Financiero S/.	74,985.82	72,315.81	76,604.82	113,313.87	109,008.54	109,009.49	60,435.00	60,435.00	60,435.00	60,435.00	60,435.00	60,435.00	98,806.99	907,196.00
Unidad Ejecutora : 000145 - HOSPITAL DE APOYO SANTA ROSA																			
Centro de Costo : 30 - DEPARTAMENTO DE PSICOLOGIA																			
OEI.01 PREVENIR, VIGILAR, CONTROLAR Y REDUCIR EL IMPACTO DE LAS ENFERMEDADES, DAÑOS Y CONDICIONES QUE AFECTAN LA SALUD DE LA POBLACION, CON ENFASIS EN LAS PRIORIDADES NACIONALES																			
AEI.01.06 PREVENCIÓN, DETECCIÓN PRECOZ Y ATENCIÓN INTEGRAL, POR CURSO DE VIDA, DE ENFERMEDADES NO TRANSMISIBLES CON ENFASIS EN LAS PRIORIDADES SANITARIAS NACIONALES.																			
CCO.	Actividad Operativa / Inversiones	Ubigeo	U.M.	Prioridad	Meta	1	2	3	4	5	6	7	8	9	10	11	12	Total Anual	
PROGRAMACION																			
AEI00014901446	TAMIZAJE DETECTOR MALTRATO INFANTE EN NIÑOS, NIÑOS Y ADOLESCENTES DE 0 A 17 AÑOS	150121 : PERUO LIBRE	488 : PERSONA TAMIZADA	1 : Muy Alta	Finco	1.00	2.00	7.00	4.00	5.00	26.00	7.00	7.00	7.00	7.00	7.00	7.00	87.00	
AEI00014901446	TAMIZAJE DETECTOR MALTRATO INFANTE EN NIÑOS, NIÑOS Y ADOLESCENTES DE 0 A 17 AÑOS	150121 : PERUO LIBRE	488 : PERSONA TAMIZADA	1 : Muy Alta	Financiero S/.	5,796.37	4,131.46	8,256.68	517.35	514.22	1,345.86	9,018.57	9,018.57	9,018.57	9,018.57	9,018.57	9,018.57	74,673.26	
Unidad Ejecutora : 000145 - HOSPITAL DE APOYO SANTA ROSA																			
Centro de Costo : 31 - UNIDAD FUNCIONAL DEL DEPARTAMENTO DE CONSULTA EXTERNA																			
OEI.01 PREVENIR, VIGILAR, CONTROLAR Y REDUCIR EL IMPACTO DE LAS ENFERMEDADES, DAÑOS Y CONDICIONES QUE AFECTAN LA SALUD DE LA POBLACION, CON ENFASIS EN LAS PRIORIDADES NACIONALES																			
AEI.01.07 PREVENCIÓN, DETECCIÓN PRECOZ Y ATENCIÓN INTEGRAL, POR CURSO DE VIDA, DE ENFERMEDADES NO TRANSMISIBLES CON ENFASIS EN LAS PRIORIDADES SANITARIAS NACIONALES.																			
CCO.	Actividad Operativa / Inversiones	Ubigeo	U.M.	Prioridad	Meta	1	2	3	4	5	6	7	8	9	10	11	12	Total Anual	
PROGRAMACION																			
AEI00014901446	TAMIZAJE PARA DETECTAR VIOLENCIA FAMILIAR EN PRECISOS MAYORES DE 18 AÑOS	150121 : PERUO LIBRE	488 : PERSONA TAMIZADA	1 : Muy Alta	Finco	194.00	192.00	200.00	259.00	209.00	197.00	197.00	197.00	197.00	197.00	197.00	197.00	2,424.00	
AEI00014901446	TAMIZAJE PARA DETECTAR VIOLENCIA FAMILIAR EN PRECISOS MAYORES DE 18 AÑOS	150121 : PERUO LIBRE	488 : PERSONA TAMIZADA	1 : Muy Alta	Finco	0.00	0.00	0.00	6,700.00	6,700.00	1,116.67	1,116.67	1,116.67	1,116.67	1,116.67	1,116.67	1,116.67	76,800.00	
AEI00014901446	TAMIZAJE PARA DETECTAR VIOLENCIA FAMILIAR EN PRECISOS MAYORES DE 18 AÑOS	150121 : PERUO LIBRE	488 : PERSONA TAMIZADA	1 : Muy Alta	Finco	85.00	115.00	106.00	185.00	204.00	84.00	83.00	81.00	84.00	83.00	83.00	83.00	1,275.00	
AEI00014901446	TAMIZAJE PARA DETECTAR VIOLENCIA FAMILIAR EN PRECISOS MAYORES DE 18 AÑOS	150121 : PERUO LIBRE	488 : PERSONA TAMIZADA	1 : Muy Alta	Financiero S/.	6,987.37	9,633.16	10,107.16	5,970.02	5,448.73	7,404.08	11,469.03	11,469.03	11,469.03	11,469.03	11,469.03	11,469.03	115,587.42	
Unidad Ejecutora : 000145 - HOSPITAL DE APOYO SANTA ROSA																			
Centro de Costo : 31 - UNIDAD FUNCIONAL DEL DEPARTAMENTO DE CONSULTA EXTERNA																			
OEI.01 PREVENIR, VIGILAR, CONTROLAR Y REDUCIR EL IMPACTO DE LAS ENFERMEDADES, DAÑOS Y CONDICIONES QUE AFECTAN LA SALUD DE LA POBLACION, CON ENFASIS EN LAS PRIORIDADES NACIONALES																			
AEI.01.06 PREVENCIÓN, DETECCIÓN PRECOZ Y ATENCIÓN INTEGRAL, POR CURSO DE VIDA, DE ENFERMEDADES NO TRANSMISIBLES CON ENFASIS EN LAS PRIORIDADES SANITARIAS NACIONALES.																			
CCO.	Actividad Operativa / Inversiones	Ubigeo	U.M.	Prioridad	Meta	1	2	3	4	5	6	7	8	9	10	11	12	Total Anual	
PROGRAMACION																			
AEI00014901704	ACCIONES EN JERARQUIA DE LA UNIDAD FUNCIONAL DE CONSULTA EXTERNA	150121 : PERUO LIBRE	086 : INTERVENCION	3 : Alta	Finco	1.00	1.00	1.00	1.00	1.00	1.00	1.00	1.00	1.00	1.00	1.00	1.00	12.00	
AEI00014901704	ACCIONES EN JERARQUIA DE LA UNIDAD FUNCIONAL DE CONSULTA EXTERNA	150121 : PERUO LIBRE	086 : INTERVENCION	3 : Alta	Financiero S/.	0.00	0.00	0.00	10,457.00	16,240.00	0.00	0.00	0.00	0.00	0.00	0.00	0.00	18,397.00	
TOTAL FINANCIERO S/., 132,921,433.00																			

U.M. - Unidad de Medida.

Nota : La Prioridad se determinará en la Comisión de Planeamiento Estratégico

FISMA