



HOSPITAL
SANTA ROSA

PUEBLO LIBRE



OFICINA DE ESTADISTICA E INFORMATICA

©2023 Elaborado por la Unidad de Procesamiento

MOVIMIENTO HOSPITALARIO ESTADÍSTICAS

PERIODO: ENE - JUN, 2023

EL PERÚ PRIMERO



MOVIMIENTO HOSPITALARIO E INDICADORES POR SERVICIO

PERIODO ENERO, 2023

SERVICIO	INGRESO	EGRESO	ESTANCIA (PACIENTE DIA)	INDICADORES						PACIENTE DÍA	FALLECIDOS			DIAS CAMA	CAMA PRESUPUESTADA
				PROMEDIO PERMANENCIA (6 a 8D)	RENDIMIENTO CAMA (PROM. 4)	INTERVALO SUSTITUCION (0.6 a 1D)	GRADO DE USO (85 a 90 %)	TASA MORTA- LIDAD BRUTA (x100)	TASA MORTA- LIDAD NETA (x100)		- 48 HRS	+ 48 HRS	TOTAL		
TOTAL	545	509	2,648	5.2	4.2	2.1	71.2	2.0	1.8	2648	1	9	10	3,720	120
CIRUGIA GENERAL	110	112	550	4.9	5.1	1.2	80.6	0.0	0.0	550	0	0	0	682	22
CIRUGIA PEDIATRICA	29	23	93	4.0	3.8	4.0	50.0	0.0	0.0	93	0	0	0	186	6
GINECOLOGIA	51	45	282	6.3	3.0	4.1	60.6	0.0	0.0	282	0	0	0	465	15
MEDICINA GENERAL	84	77	754	9.8	2.6	2.3	81.1	10.4	10.4	754	0	8	8	930	30
MEDICINA PEDIATRICA	38	35	164	4.7	3.9	3.3	58.8	0.0	0.0	164	0	0	0	279	9
NEONATOLOGIA	22	28	173	6.2	2.5	6.0	50.7	0.0	0.0	173	0	0	0	341	11
OBSTETRICIA	143	133	378	2.8	12.1	-0.3	110.9	0.0	0.0	378	0	0	0	341	11
ONCOLOGIA	68	56	254	4.5	3.5	4.3	51.2	3.6	1.8	254	1	1	2	496	16
UCI	22	21	174	8.3	2.6	3.5	70.2	23.8	23.8	174	0	5	5	248	8

MOVIMIENTO HOSPITALARIO E INDICADORES POR SERVICIO

PERIODO FEBRERO, 2023

SERVICIO	INGRESO	EGRESO	ESTANCIA (PACIENTE DIA)	INDICADORES						PACIENTE DÍA	FALLECIDOS			DIAS CAMA	CAMA PRESUPUESTADA
				PROMEDIO PERMANENCIA (6 a 8D)	RENDIMIENTO CAMA (PROM. 4)	INTERVALO SUSTITUCION (0.6 a 1D)	GRADO DE USO (85 a 90 %)	TASA MORTA- LIDAD BRUTA (x100)	TASA MORTA- LIDAD NETA (x100)		- 48 HRS	+ 48 HRS	TOTAL		
TOTAL	597	574	3,087	5.4	3.9	1.8	74.5	1.2	1.2	3,087	0	7	7	4,144	148
CIRUGIA GENERAL	142	135	644	4.8	6.1	-0.2	104.5	0.0	0.0	644	0	0	0	616	22
CIRUGIA PEDIATRICA	39	42	205	4.9	4.7	1.1	81.3	0.0	0.0	205	0	0	0	252	9
GINECOLOGIA	59	53	262	4.9	2.0	8.8	36.0	0.0	0.0	262	0	0	0	728	26
MEDICINA GENERAL	72	76	919	12.1	2.5	-1.0	109.4	7.9	7.9	919	0	6	6	840	30
MEDICINA PEDIATRICA	32	32	165	5.2	2.7	5.3	49.1	0.0	0.0	165	0	0	0	336	12
NEONATOLOGIA	31	24	134	5.6	2.2	7.3	43.5	0.0	0.0	134	0	0	0	308	11
OBSTETRICIA	155	143	414	2.9	6.5	1.4	67.2	0.0	0.0	414	0	0	0	616	22
ONCOLOGIA	67	69	344	5.0	4.3	1.5	76.8	1.4	1.4	344	0	1	1	448	16
UCI	18	20	164	8.2	2.5	3.0	73.2	20.0	15.0	164	1	3	4	224	8

MOVIMIENTO HOSPITALARIO E INDICADORES POR SERVICIO

PERIODO MARZO, 2023

SERVICIO	INGRESO	EGRESO	ESTANCIA (PACIENTE DIA)	INDICADORES						PACIENTE DÍA	FALLECIDOS			DIAS CAMA	CAMA PRESUPUESTADA
				PROMEDIO PERMANENCIA (6 a 8D)	RENDIMIENTO CAMA (PROM. 4)	INTERVALO SUSTITUCION (0.6 a 1D)	GRADO DE USO (85 a 90 %)	TASA MORTA- LIDAD BRUTA (x100)	TASA MORTA- LIDAD NETA (x100)		- 48 HRS	+ 48 HRS	TOTAL		
TOTAL	683	684	3,608	5.3	4.5	1.7	76.1	1.2	1.2	3,608	0	8	8	4,743	153
CIRUGIA GENERAL	150	146	677	4.6	6.3	0.2	95.0	0.0	0.0	677	0	0	0	713	23
CIRUGIA PEDIATRICA	42	40	196	4.9	4.0	2.9	63.2	0.0	0.0	196	0	0	0	310	10
GINECOLOGIA	63	72	372	5.2	2.8	6.0	46.2	0.0	0.0	372	0	0	0	806	26
MEDICINA GENERAL	86	93	844	9.1	3.1	0.9	90.8	8.6	8.6	844	0	8	8	930	30
MEDICINA PEDIATRICA	53	50	262	5.2	3.6	3.4	60.4	0.0	0.0	262	0	0	0	434	14
NEONATOLOGIA	31	29	245	8.4	1.9	7.6	52.7	0.0	0.0	245	0	0	0	465	15
OBSTETRICIA	172	169	609	3.6	8.5	0.1	98.2	0.0	0.0	609	0	0	0	620	20
ONCOLOGIA	86	85	403	4.7	5.7	0.7	86.7	0.0	0.0	403	0	0	0	465	15
UCI	20	14	131	9.4	1.6	10.6	47.0	14.3	14.3	131	0	2	2	279	9

MOVIMIENTO HOSPITALARIO E INDICADORES POR SERVICIO

PERIODO I-TRIMESTRE, 2023

SERVICIO	INGRESO	EGRESO	ESTANCIA HOSPITALARIA	INDICADORES						PACIENTE DÍA	FALLECIDOS			DIAS CAMA	CAMA PRESUPUESTADA
				PROMEDIO PERMANENCIA (6 a 8D)	RENDIMIENTO CAMA (PROM. 4)	INTERVALO SUSTITUCION (0.6 a 1D)	GRADO DE USO (85 a 90 %)	TASA MORTALIDAD BRUTA (x100)	TASA MORTALIDAD NETA (x100)		- 48 HRS	+ 48 HRS	TOTAL		
TOTAL	1,825	1,767	9,343	5.3	4.2	1.9	74.0	1.4	1.4	9,343	1	24	25	12,630	140
CIRUGIA GENERAL	402	393	1,871	4.8	5.9	0.4	93.1	0.0	0.0	1,871	0	0	0	2,010	22
CIRUGIA PEDIATRICA	110	105	494	4.7	4.2	2.4	65.9	0.0	0.0	494	0	0	0	750	8
GINECOLOGIA	173	170	916	5.4	2.5	6.4	45.6	0.0	0.0	916	0	0	0	2,010	22
MEDICINA GENERAL	242	246	2,517	10.2	2.7	0.7	93.2	8.9	8.9	2,517	0	22	22	2,700	30
MEDICINA PEDIATRICA	123	117	591	5.1	3.3	3.9	56.3	0.0	0.0	591	0	0	0	1,050	12
NEONATOLOGIA	84	81	552	6.8	2.2	6.9	49.7	0.0	0.0	552	0	0	0	1,110	12
OBSTETRICIA	470	445	1,401	3.1	8.4	0.4	88.1	0.0	0.0	1,401	0	0	0	1,590	18
ONCOLOGIA	221	210	1,001	4.8	4.5	1.9	71.0	1.4	1.0	1,001	1	2	3	1,410	16
UCI	60	55	469	8.5	2.2	5.1	62.5	20.0	18.2	469	1	10	11	750	8

MOVIMIENTO HOSPITALARIO E INDICADORES POR SERVICIO

PERIODO ABRIL, 2023

SERVICIO	INGRESO	EGRESO	ESTANCIA (PACIENTE DIA)	INDICADORES						PACIENTE DÍA	FALLECIDOS			DIAS CAMA	CAMA PRESUPUESTADA
				PROMEDIO PERMANENCIA (6 a 8D)	RENDIMIENTO CAMA (PROM. 4)	INTERVALO SUSTITUCION (0.6 a 1D)	GRADO DE USO (85 a 90 %)	TASA MORTA- LIDAD BRUTA (x100)	TASA MORTA- LIDAD NETA (x100)		- 48 HRS	+ 48 HRS	TOTAL		
TOTAL	616	643	3,279	5.1	4.1	1.1	85.3	1.6	1.4	3,965	1	9	10	4,650	155
CIRUGIA GENERAL	136	144	637	4.4	5.3	0.5	91.5	0.7	0.0	741	1	0	1	810	27
CIRUGIA PEDIATRICA	38	38	182	4.8	3.8	1.3	83.0	0.0	0.0	249	0	0	0	300	10
GINECOLOGIA	45	51	351	6.9	3.2	1.2	87.5	0.0	0.0	420	0	0	0	480	16
MEDICINA GENERAL	74	69	623	9.0	2.5	0.8	93.6	11.6	11.6	786	0	8	8	840	28
MEDICINA PEDIATRICA	61	62	281	4.5	4.4	1.4	79.3	0.0	0.0	333	0	0	0	420	14
NEONATOLOGIA	33	39	238	6.1	2.6	4.2	63.6	0.0	0.0	286	0	0	0	450	15
OBSTETRICIA	170	174	640	3.7	5.8	0.6	87.4	0.0	0.0	787	0	0	0	900	30
ONCOLOGIA	59	66	327	5.0	4.4	1.3	80.7	1.5	1.5	363	0	1	1	450	15
UCI	17	19	212	11.2	1.7	1.7	90.3	36.8	31.6	298	1	6	7	330	11

MOVIMIENTO HOSPITALARIO E INDICADORES POR SERVICIO

PERIODO MAYO, 2023

SERVICIO	INGRESO	EGRESO	ESTANCIA HOSPITALARIA	INDICADORES						PACIENTE DÍA	FALLECIDOS			DIAS CAMA	CAMA PRESUPUESTADA
				PROMEDIO PERMANENCIA (6 a 8D)	RENDIMIENTO CAMA (PROM. 4)	INTERVALO SUSTITUCION (0.6 a 1D)	GRADO DE USO (85 a 90 %)	TASA MORTALIDAD BRUTA (x100)	TASA MORTALIDAD NETA (x100)		- 48 HRS	+ 48 HRS	TOTAL		
TOTAL	629	617	3,150	5.1	4.0	1.5	80.2	1.0	0.8	3,804	1	5	6	4,743	153
CIRUGIA GENERAL	154	151	606	4.0	5.6	0.6	88.9	0.0	0.0	744	0	0	0	837	27
CIRUGIA PEDIATRICA	29	33	175	5.3	3.3	3.6	61.6	0.0	0.0	191	0	0	0	310	10
GINECOLOGIA	63	61	374	6.1	3.8	1.6	80.6	0.0	0.0	400	0	0	0	496	16
MEDICINA GENERAL	67	67	759	11.3	2.2	0.5	96.1	7.5	6.0	894	1	4	5	930	30
MEDICINA PEDIATRICA	63	59	270	4.6	4.5	1.0	85.1	0.0	0.0	343	0	0	0	403	13
NEONATOLOGIA	34	31	172	5.5	2.6	5.5	53.8	0.0	0.0	200	0	0	0	372	12
OBSTETRICIA	138	142	482	3.4	4.7	2.2	65.9	0.0	0.0	613	0	0	0	930	30
ONCOLOGIA	81	73	312	4.3	4.9	0.6	90.1	1.4	1.4	419	0	1	1	465	15
UCI	9	12	312	26.0	1.3	6.5	72.0	25.0	25.0	201	0	3	3	279	9

MOVIMIENTO HOSPITALARIO E INDICADORES POR SERVICIO

PERIODO JUNIO, 2023

SERVICIO	INGRESO	EGRESO	ESTANCIA HOSPITALARIA	INDICADORES						PACIENTE DÍA	FALLECIDOS			DIAS CAMA	CAMA PRESUPUESTADA
				PROMEDIO PERMANENCIA (6 a 8D)	RENDIMIENTO CAMA (PROM. 4)	INTERVALO SUSTITUCION (0.6 a 1D)	GRADO DE USO (85 a 90 %)	TASA MORTALIDAD BRUTA (x100)	TASA MORTALIDAD NETA (x100)		- 48 HRS	+ 48 HRS	TOTAL		
TOTAL	602	601	3,253	5.4	4.0	1.1	85.0	0.8	0.8	3,851	0	5	5	4,530	151
CIRUGIA GENERAL	126	124	544	4.4	5.0	1.7	96.7	0.0	0.0	725	0	0	0	750	25
CIRUGIA PEDIATRICA	36	31	144	4.6	3.1	5.0	49.0	0.0	0.0	147	0	0	0	300	10
GINECOLOGIA	59	64	403	6.3	4.0	1.2	94.4	0.0	0.0	453	0	0	0	480	16
MEDICINA GENERAL	78	77	868	11.3	2.2	2.4	88.9	6.5	6.5	933	0	5	5	1,050	35
MEDICINA PEDIATRICA	63	66	359	5.4	4.7	0.9	97.6	0.0	0.0	410	0	0	0	420	14
NEONATOLOGIA	19	17	77	4.5	2.1	9.6	37.5	0.0	0.0	90	0	0	0	240	8
OBSTETRICIA	147	148	517	3.5	5.1	2.4	77.5	0.0	0.0	674	0	0	0	870	29
ONCOLOGIA	74	74	341	4.6	5.3	1.1	99.8	0.0	0.0	419	0	0	0	420	14
UCI	14	13	150	11.5	1.6	6.9	62.5	46.2	46.2	183	0	6	6	240	8

MOVIMIENTO HOSPITALARIO E INDICADORES POR SERVICIO

PERIODO I-SEMESTRE, 2023

SERVICIO	INGRESO	EGRESO	ESTANCIA HOSPITALARIA	INDICADORES						PACIENTE DÍA	FALLECIDOS			DIAS CAMA	CAMA PRESUPUESTADA
				PROMEDIO PERMANENCIA (6 a 8D)	RENDIMIENTO CAMA (PROM. 4)	INTERVALO SUSTITUCION (0.6 a 1D)	GRADO DE USO (85 a 90 %)	TASA MORTALIDAD BRUTA (x100)	TASA MORTALIDAD NETA (x100)		- 48 HRS	+ 48 HRS	TOTAL		
TOTAL	3,672	3,628	19,025	5.2	4.1	1.5	79.0	1.3	1.2	20,963	3	43	46	26,547	147
CIRUGIA ADULTO	818	812	3,658	4.5	5.6	0.4	92.7	0.1	0.0	4,081	1	0	1	4,404	24
CIRUGIA PEDIATRICA	213	207	995	4.8	3.8	2.8	65.2	0.0	0.0	1,081	0	0	0	1,659	9
GINECOLOGIA	340	346	2,044	5.9	3.0	3.7	63.1	0.0	0.0	2,189	0	0	0	3,469	19
MEDICINA GENERAL	461	459	4,767	10.4	2.5	0.9	92.9	8.7	8.5	5,130	1	39	40	5,521	31
MEDICINA PEDIATRICA	310	304	1,501	4.9	4.0	2.0	73.1	0.0	0.0	1,677	0	0	0	2,293	13
NEONATOLOGIA	170	168	1,039	6.2	2.3	6.2	51.9	0.0	0.0	1,128	0	0	0	2,172	12
OBSTETRICIA	925	909	3,040	3.3	6.4	0.9	81.1	0.0	0.0	3,475	0	0	0	4,284	24
ONCOLOGIA	435	423	1,981	4.7	4.6	1.3	80.2	1.2	0.9	2,202	1	4	5	2,745	15
UCI	100	99	1,143	11.5	1.9	4.5	72.0	27.3	25.3	1,151	2	25	27	1,599	9

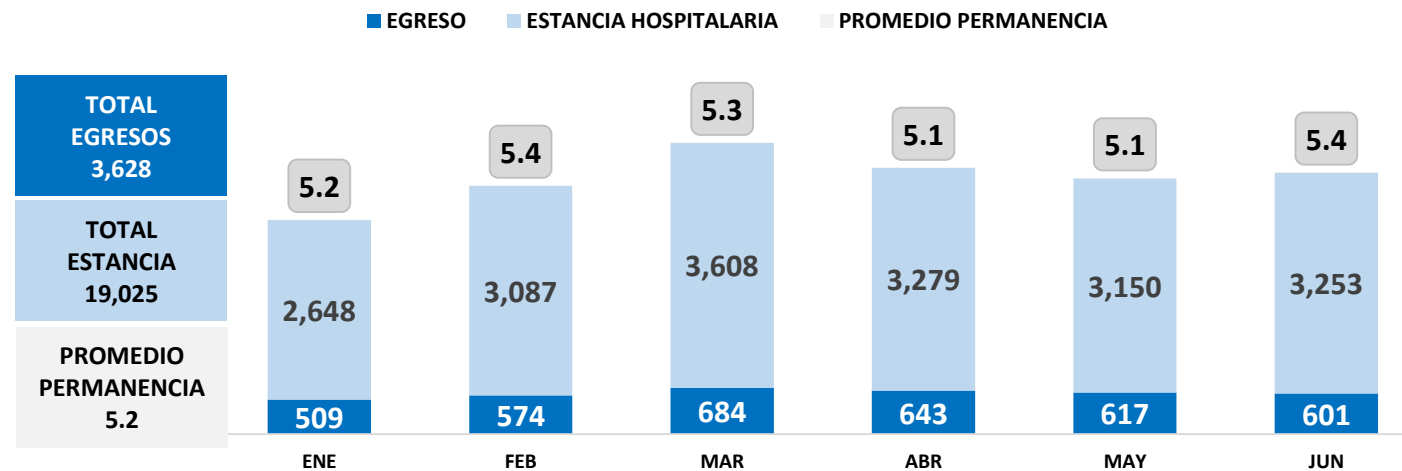
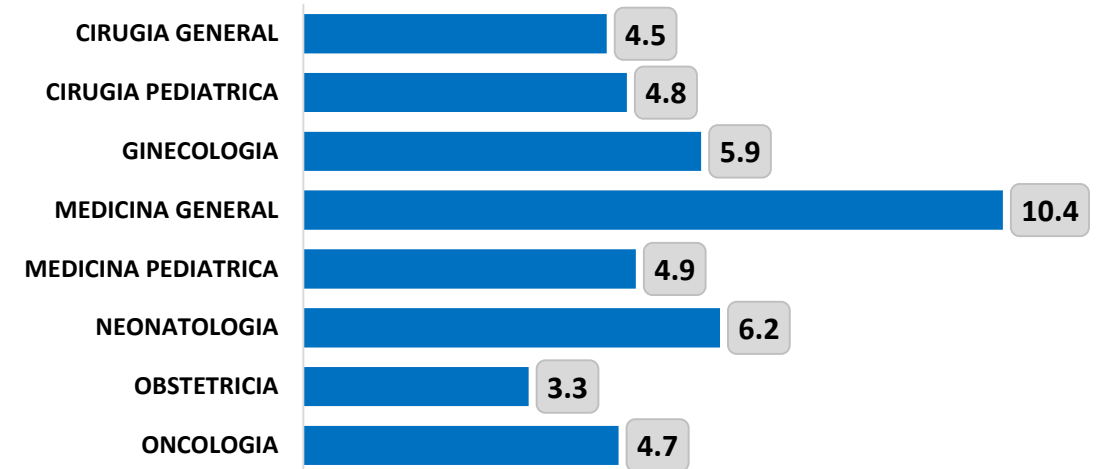
MOVIMIENTO HOSPITALARIO E INDICADORES

PERIODO ENE - JUN, 2023

P
R
O
M
E
D
I
O

P
E
R
M
A
N
E
N
C
I
A

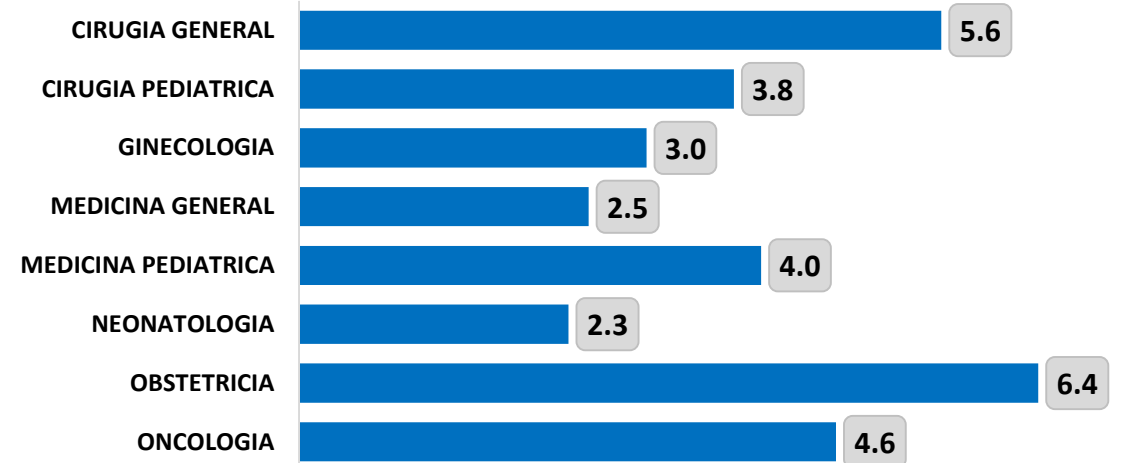
SERVICIO	ENE	FEB	MAR	ABR	MAY	JUN	TOTAL
CIRUGIA GENERAL	4.9	4.8	4.6	4.4	4.0	4.4	4.5
CIRUGIA PEDIATRICA	4.0	4.9	4.9	4.8	5.3	4.6	4.8
GINECOLOGIA	6.3	4.9	5.2	6.9	6.1	6.3	5.9
MEDICINA GENERAL	9.8	12.1	9.1	9.0	11.3	11.3	10.4
MEDICINA PEDIATRICA	4.7	5.2	5.2	4.5	4.6	5.4	4.9
NEONATOLOGIA	6.2	5.6	8.4	6.1	5.5	4.5	6.2
OBSTETRICIA	2.8	2.9	3.6	3.7	3.4	3.5	3.3
ONCOLOGIA	4.5	5.0	4.7	5.0	4.3	4.6	4.7



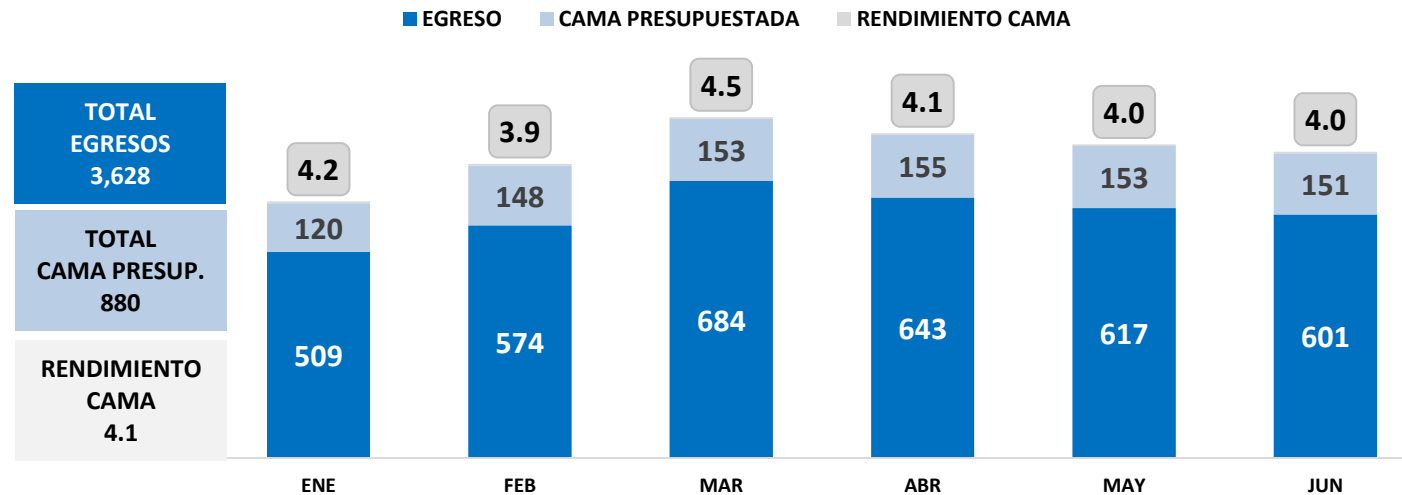
MOVIMIENTO HOSPITALARIO E INDICADORES

PERIODO ENE - JUN, 2023

SERVICIO	ENE	FEB	MAR	ABR	MAY	JUN	TOTAL
CIRUGIA GENERAL	5.1	6.1	6.3	5.3	5.6	5.0	5.6
CIRUGIA PEDIATRICA	3.8	4.7	4.0	3.8	3.3	3.1	3.8
GINECOLOGIA	3.0	2.0	2.8	3.2	3.8	4.0	3.0
MEDICINA GENERAL	2.6	2.5	3.1	2.5	2.2	2.2	2.5
MEDICINA PEDIATRICA	3.9	2.7	3.6	4.4	4.5	4.7	4.0
NEONATOLOGIA	2.5	2.2	1.9	2.6	2.6	2.1	2.3
OBSTETRICIA	12.1	6.5	8.5	5.8	4.7	5.1	6.4
ONCOLOGIA	3.5	4.3	5.7	4.4	4.9	5.3	4.6



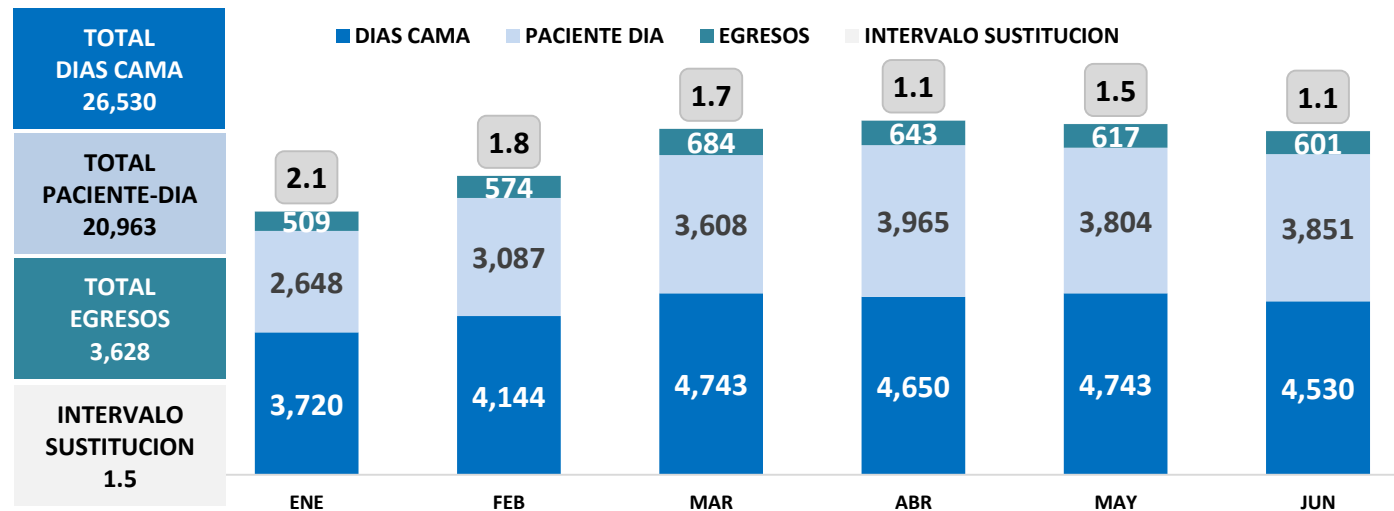
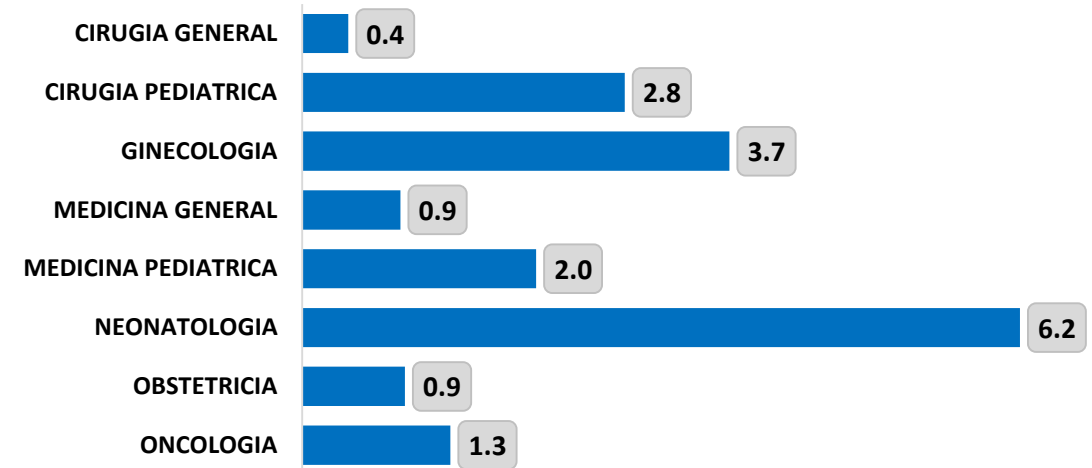
RENDIMIENTO CAMA



MOVIMIENTO HOSPITALARIO E INDICADORES

PERIODO ENE - JUN, 2023

SERVICIO	ENE	FEB	MAR	ABR	MAY	JUN	TOTAL
CIRUGIA GENERAL	1.2	-0.2	0.2	0.5	0.6	1.7	0.4
CIRUGIA PEDIATRICA	4.0	1.1	2.9	1.3	3.6	5.0	2.8
GINECOLOGIA	4.1	8.8	6.0	1.2	1.6	1.2	3.7
MEDICINA GENERAL	2.3	-1.0	0.9	0.8	0.5	2.4	0.9
MEDICINA PEDIATRICA	3.3	5.3	3.4	1.4	1.0	0.9	2.0
NEONATOLOGIA	6.0	7.3	7.6	4.2	5.5	9.6	6.2
OBSTETRICIA	-0.3	1.4	0.1	0.6	2.2	2.4	0.9
ONCOLOGIA	4.3	1.5	0.7	1.3	0.6	1.1	1.3

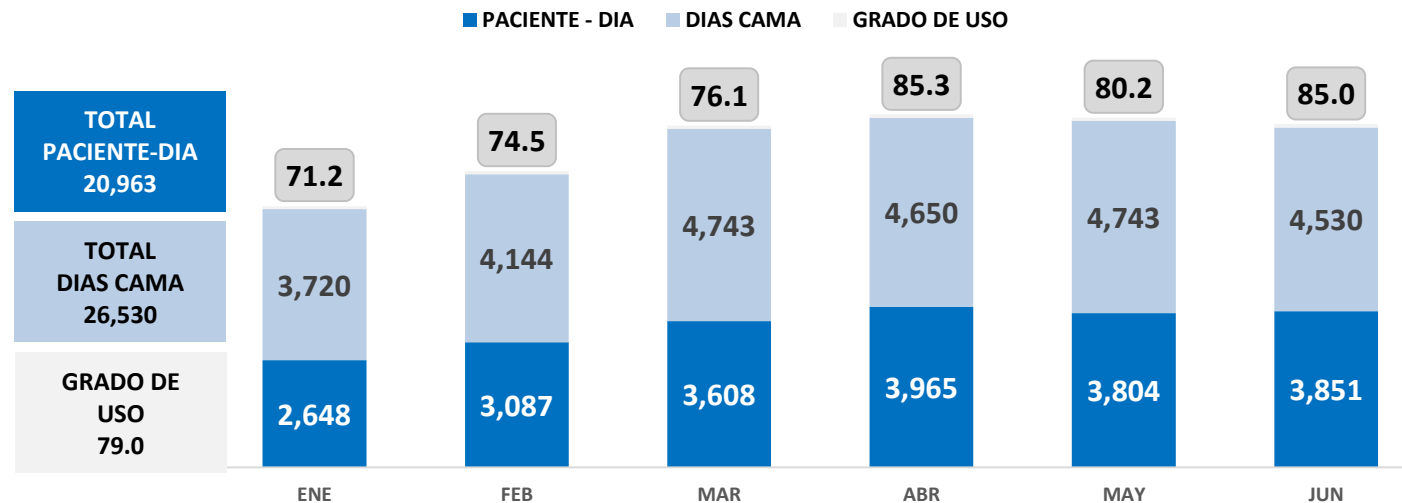
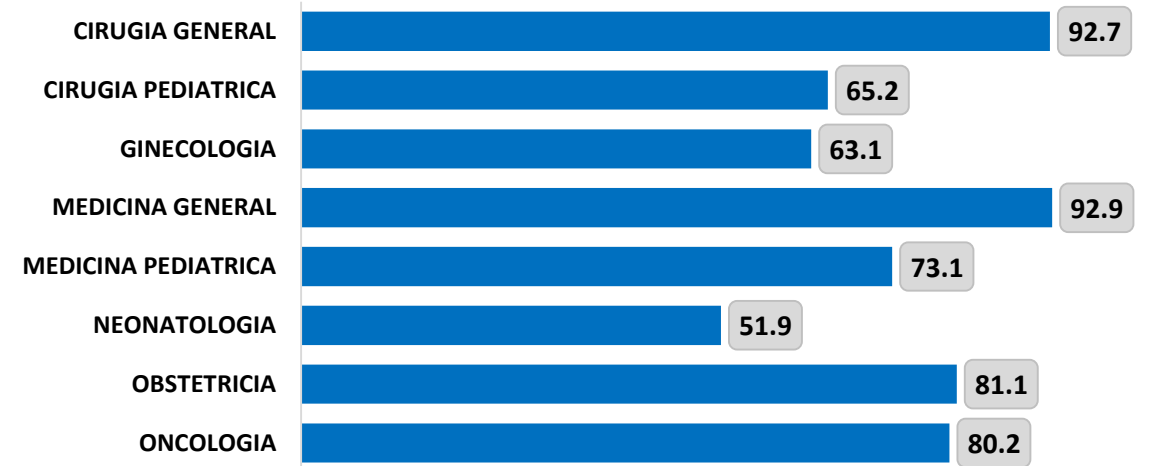


INTERVALO SUSTITUCION

MOVIMIENTO HOSPITALARIO E INDICADORES

PERIODO ENE - JUN, 2023

SERVICIO	ENE	FEB	MAR	ABR	MAY	JUN	TOTAL
CIRUGIA GENERAL	80.6	104.5	95.0	91.5	88.9	96.7	92.7
CIRUGIA PEDIATRICA	50.0	81.3	63.2	83.0	61.6	49.0	65.2
GINECOLOGIA	60.6	36.0	46.2	87.5	80.6	94.4	63.1
MEDICINA GENERAL	81.1	109.4	90.8	93.6	96.1	88.9	92.9
MEDICINA PEDIATRICA	58.8	49.1	60.4	79.3	85.1	97.6	73.1
NEONATOLOGIA	50.7	43.5	52.7	63.6	53.8	37.5	51.9
OBSTETRICIA	110.9	67.2	98.2	87.4	65.9	77.5	81.1
ONCOLOGIA	51.2	76.8	86.7	80.7	90.1	99.8	80.2



GRADO DE USO DE CAMA

NUESTRO EQUIPO DE TRABAJO

OFICINA DE ESTADISTICA

- ❖ Kattia Masías Bernal
- ❖ Luis Edwin Lizarraga Urbano

SECRETARIA

- ❖ Magali Heredia Dongo
- ❖ Fanny Liliana Vertiz Laca

UNIDAD DE PROCESAMIENTO

- ❖ Deyvis Ramos Ramos

EGRESOS

- ❖ Addy Ramírez Chumpitaz
- ❖ Karina Ramírez Honorio
- ❖ Cristal Navio Chávez



HOSPITAL SANTA ROSA

PUEBLO LIBRE

Calidez, ciencia y experiencia a su servicio