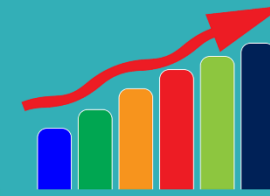




HOSPITAL  
SANTA ROSA

PUEBLO LIBRE



ESTADÍSTICA E INFORMÁTICA

OFICINA DE ESTADISTICA E INFORMATICA

©2022 Elaborado por la Unidad de Procesamiento

# CONSULTA EXTERNA

## ESTADÍSTICAS

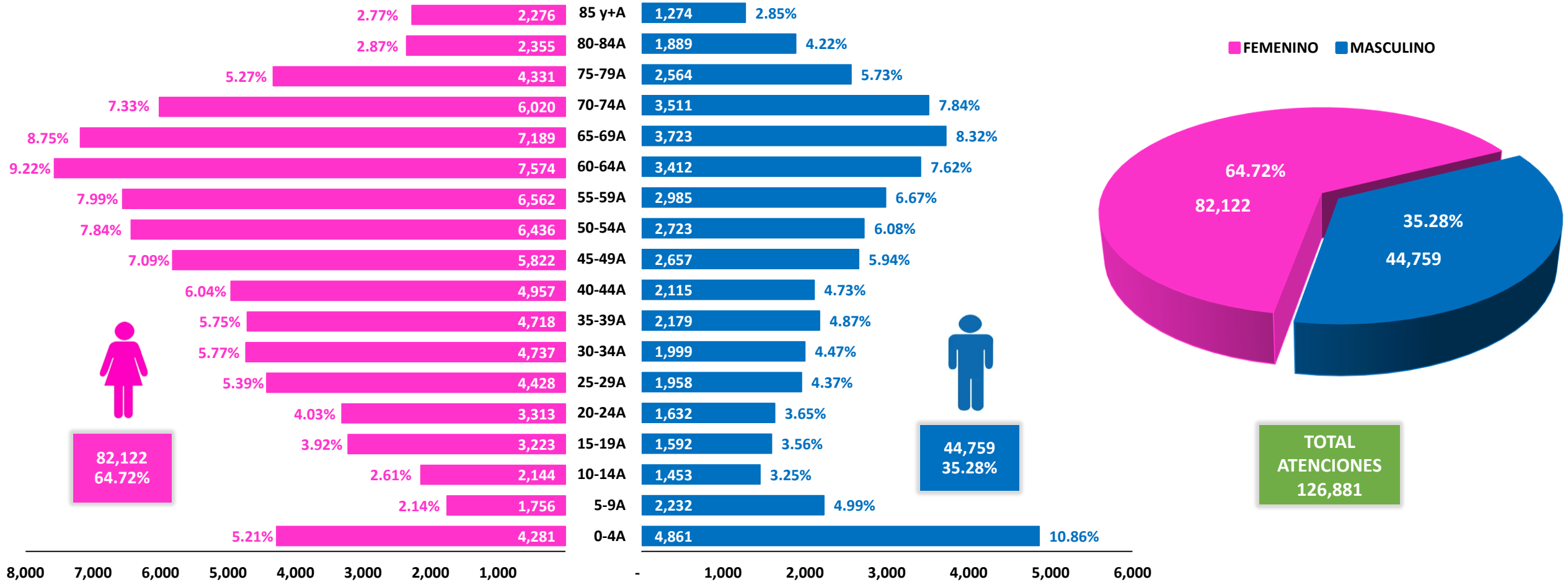
PERIODO: ENERO - JUNIO, 2023



EL PERÚ PRIMERO

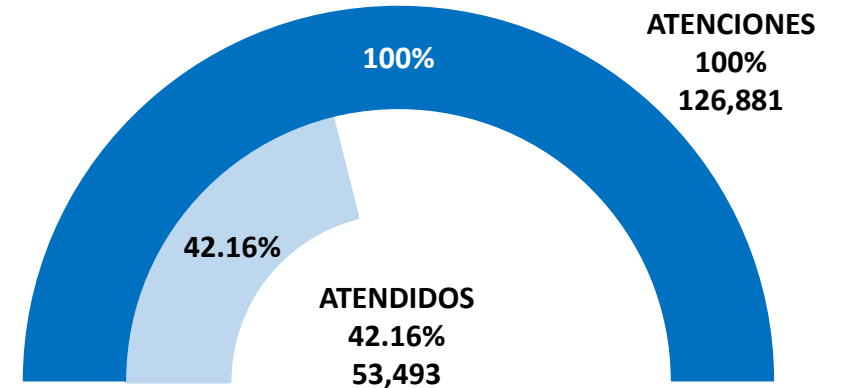
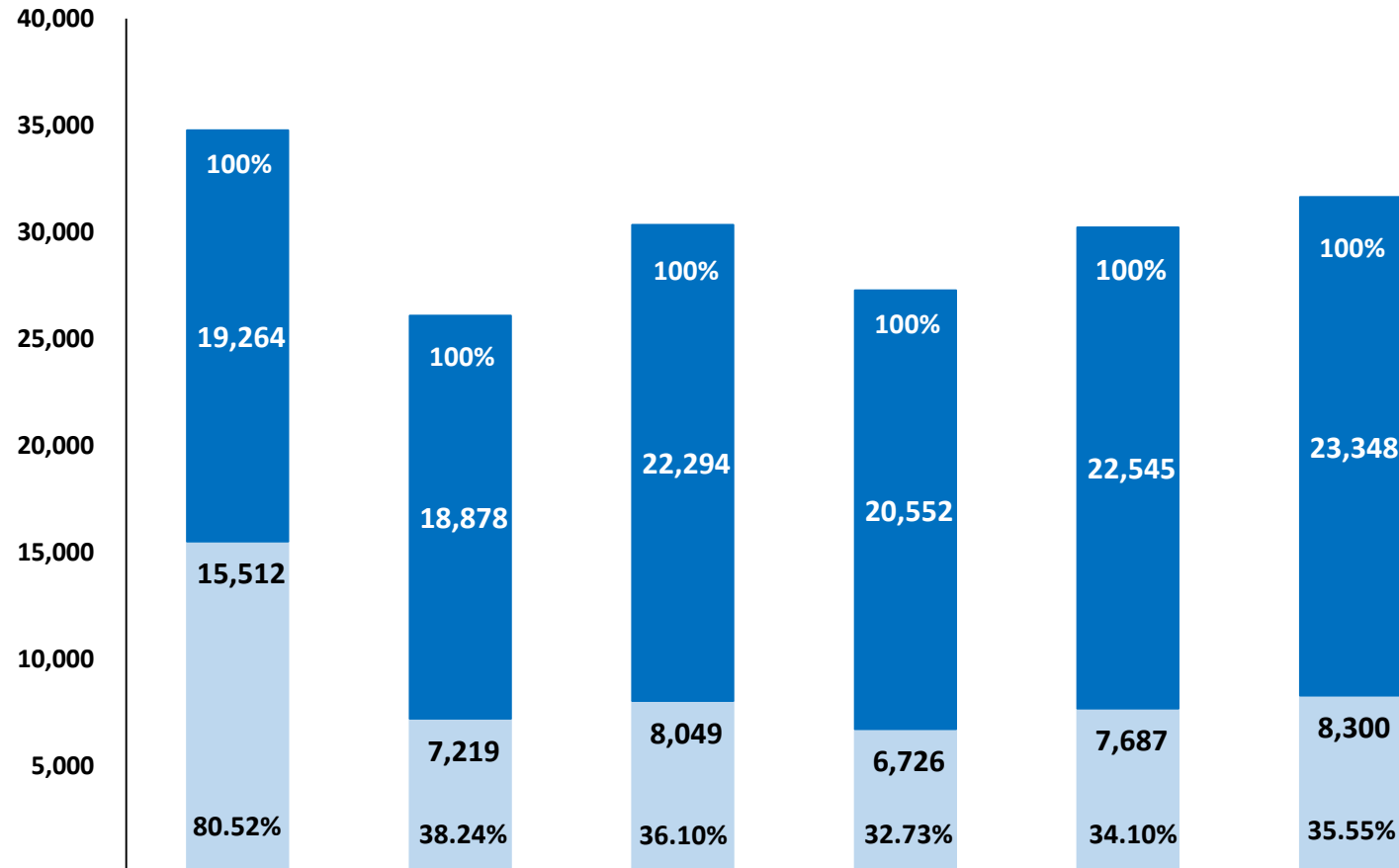
# ATENCIONES EN CONSULTA EXTERNA, SEGÚN PIRÁMIDE POBLACIONAL

**PERIODO ENERO – JUNIO, 2023**



# ATENCIONES Y ATENDIDOS EN CONSULTA EXTERNA

**PERIODO ENERO – JUNIO, 2023**



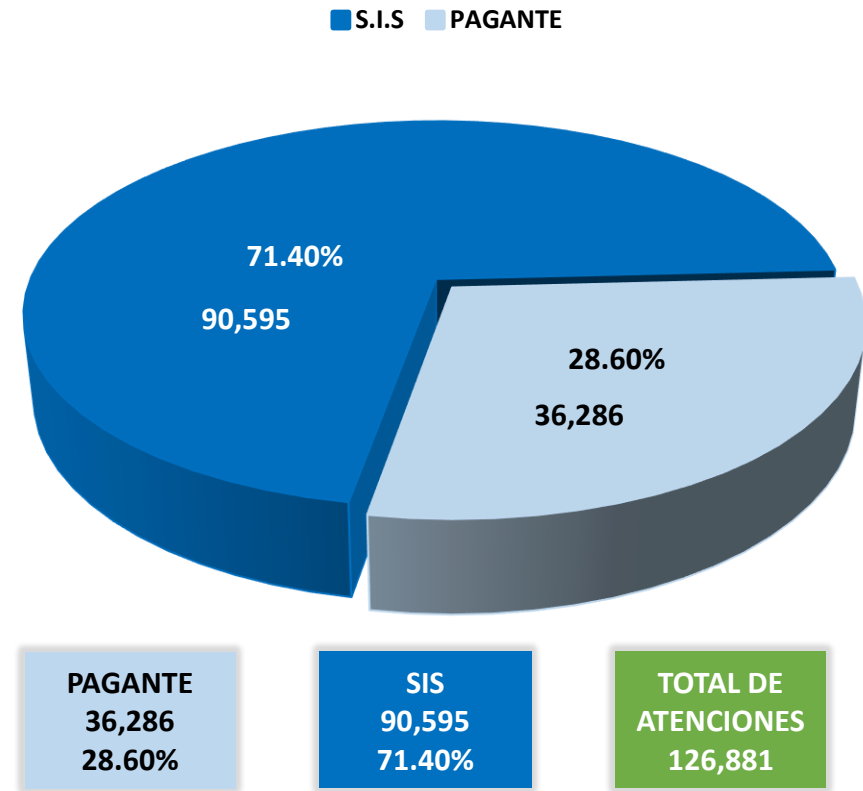
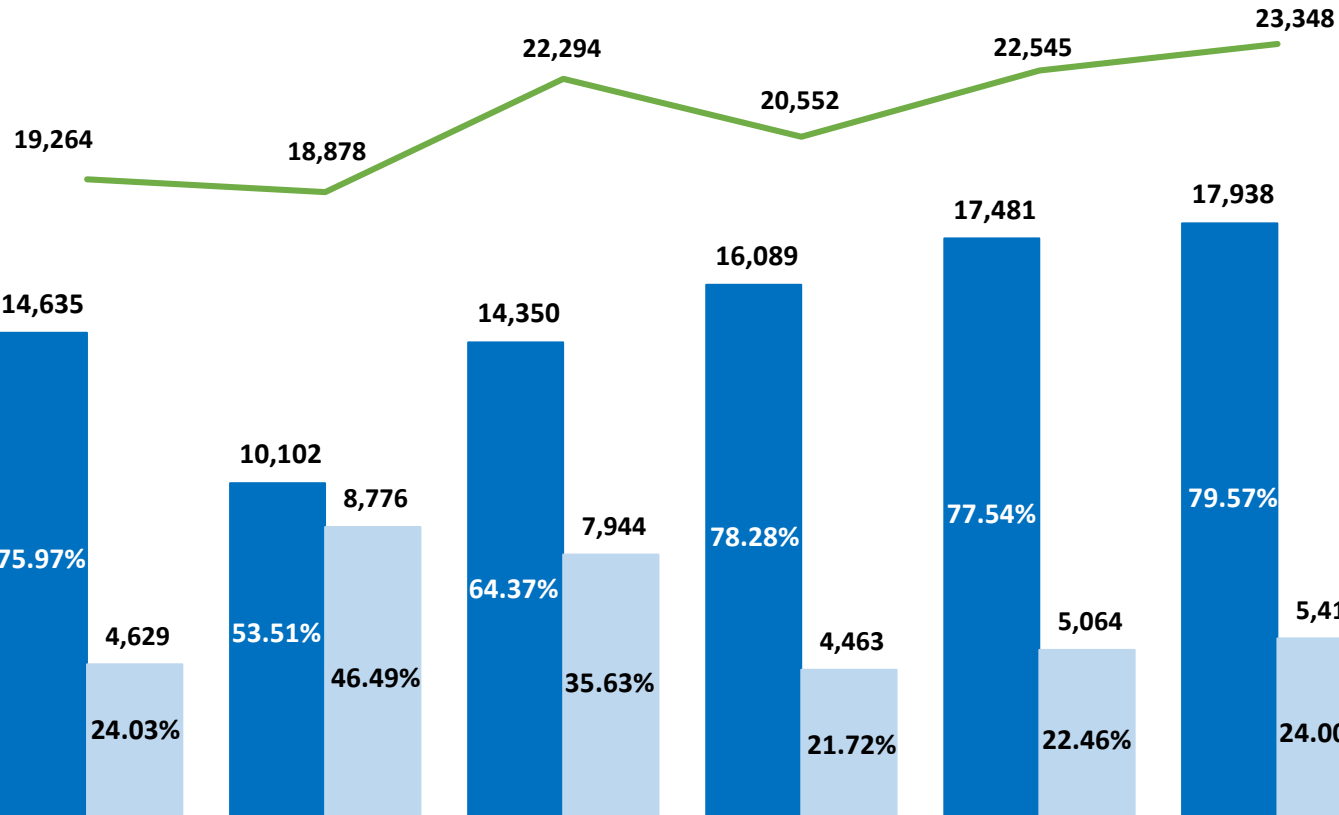
**TOTAL DE ATENDIDOS**  
53,493  
42.16%

**TOTAL DE ATENCIONES**  
126,881  
100%

	ENERO	FEBRERO	MARZO	ABRIL	MAYO	JUNIO
<b>■ ATENCIONES</b>	19,264	18,878	22,294	20,552	22,545	23,348
<b>■ ATENDIDOS</b>	15,512	7,219	8,049	6,726	7,687	8,300

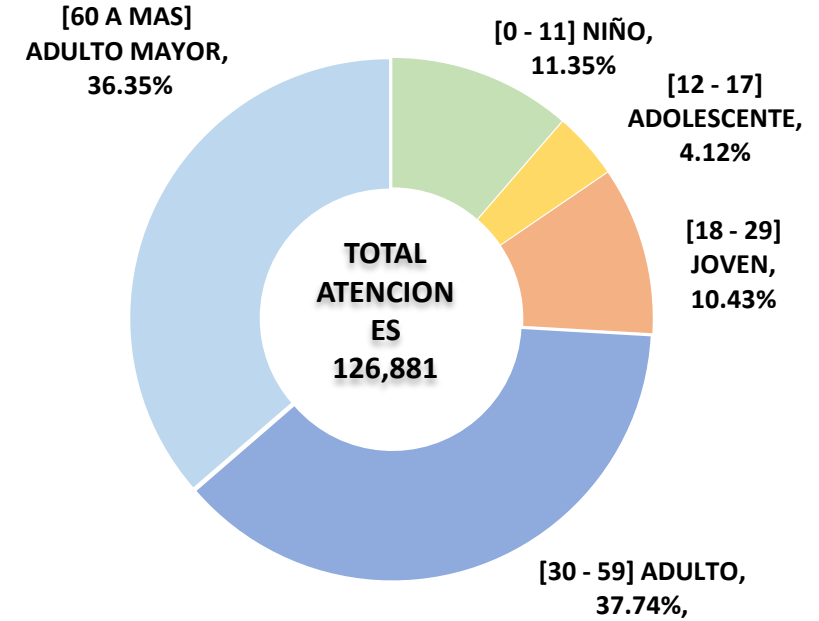
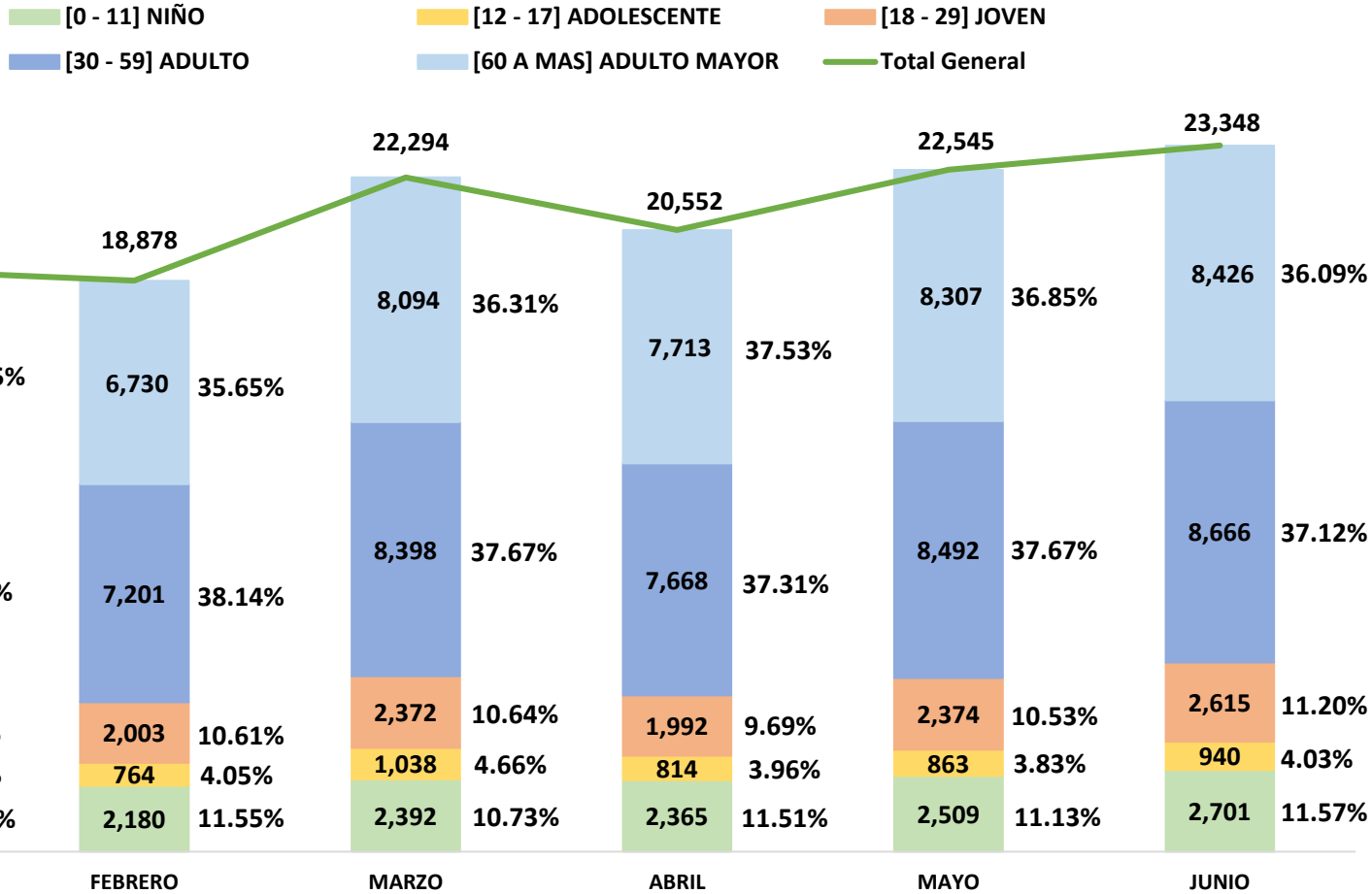
## ATENCIONES EN CONSULTA EXTERNA, SEGÚN FINANCIADOR

### PERIODO ENERO – JUNIO, 2023



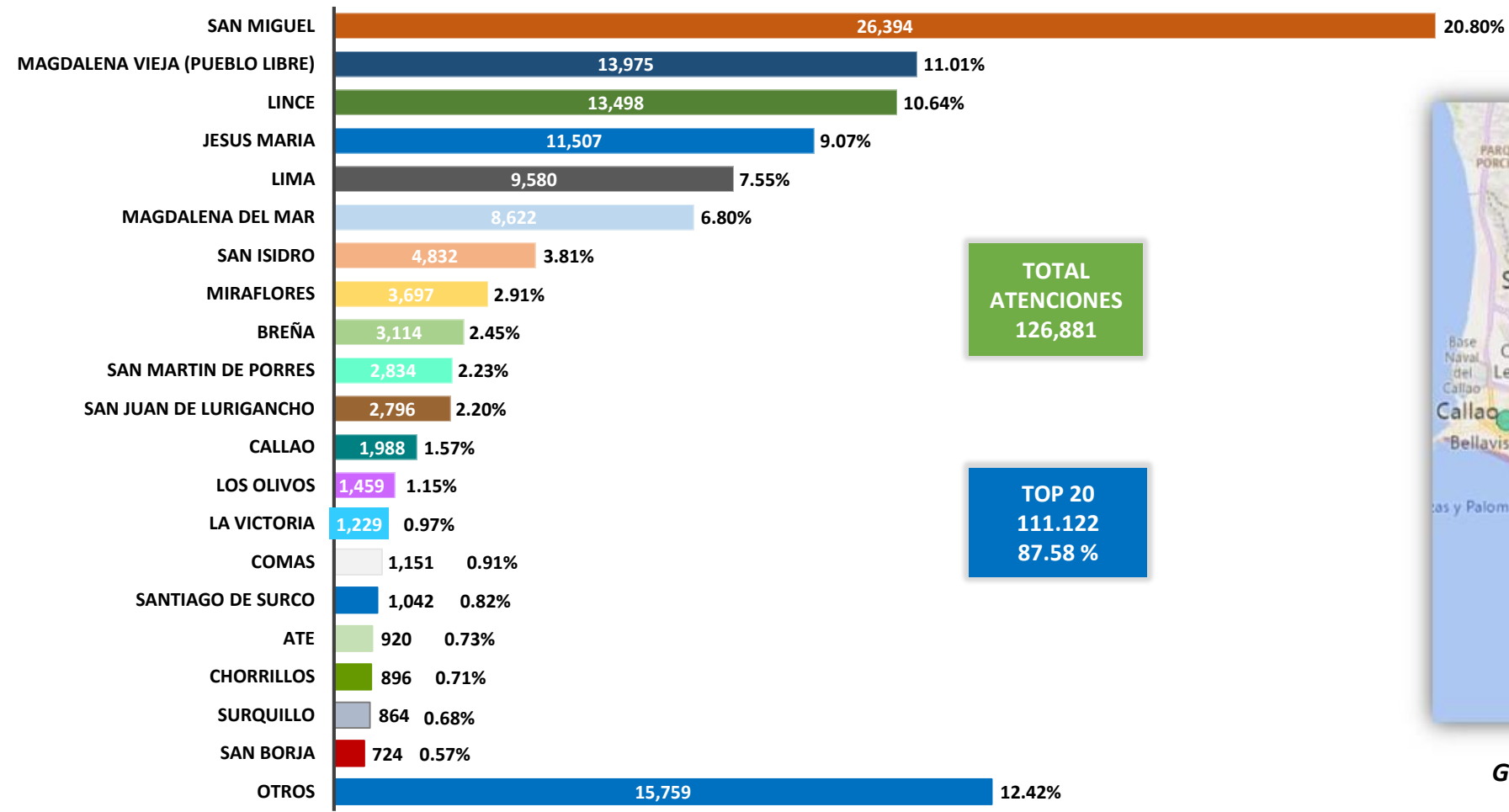
# ATENCIONES EN CONSULTA EXTERNA, SEGÚN ETAPA DE VIDA

**PERIODO ENERO – JUNIO, 2023**



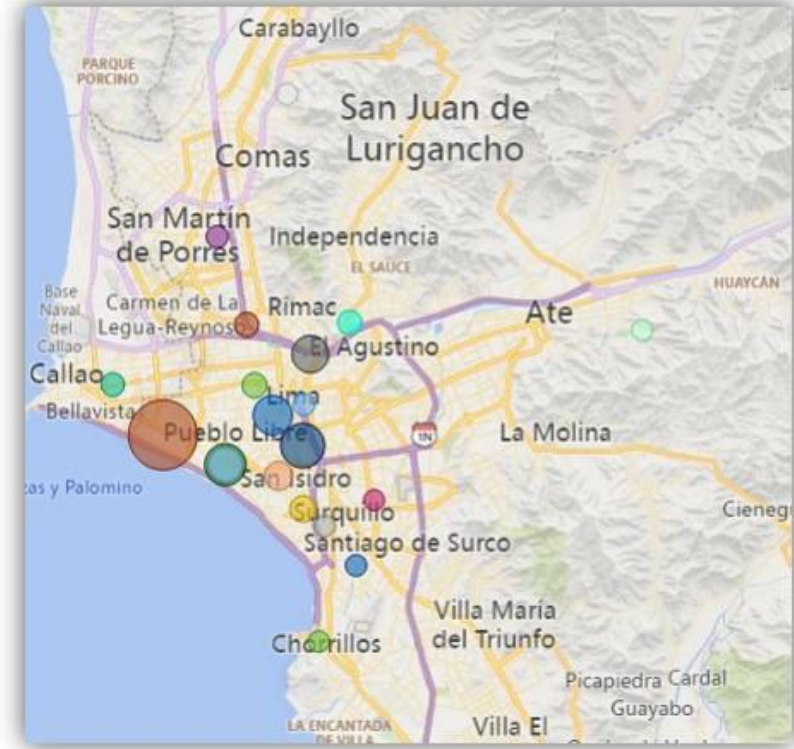
# ATENCIONES EN CONSULTA EXTERNA, SEGÚN DISTRITO

**PERIODO ENERO – JUNIO, 2023**



**TOTAL  
ATENCIONES  
126,881**

**TOP 20  
111.122  
87.58 %**



**GRAFICO DE BURBUJA EN MAPA- DISTRITOS**



# MORBILIDAD EN CONSULTA EXTERNA, MEDICINA GENERAL Y ESPEC.

**PERIODO ENERO – JUNIO, 2023**

COD_ITEM	DESCRIPCION_ITEM	0-28 Días	29D-11 Meses	1-4 Años	5-9 Años	10-14 Años	15-19 Años	20-49 Años	50-64 Años	65 + Años	TOTAL	%
E038	OTROS HIPOTIROIDISMOS ESPECIFICADOS	0	0	0	0	8	10	256	275	384	933	2.86%
K295	GASTRITIS CRONICA NO ESPECIFICADA	0	0	0	0	1	12	233	324	261	831	2.55%
M199	ARTROSIS NO ESPECIFICADA	0	0	0	1	0	5	179	325	304	814	2.49%
K30X	DISPEPSIA	0	0	0	0	7	36	216	240	266	765	2.34%
K590	CONSTIPACION	0	0	1	3	11	45	158	140	249	607	1.86%
E117	DIABETES MELLITUS NO INSULINODEPENDIENTE CON COMPLICACIONES MULTIPLES	0	0	0	0	0	2	94	200	276	572	1.75%
I10X	HIPERTENSION ESENCIAL (PRIMARIA)	0	0	0	0	0	3	74	165	294	536	1.64%
F412	TRASTORNO MIXTO DE ANSIEDAD Y DEPRESION	0	0	0	0	0	6	126	133	228	493	1.51%
D519	ANEMIA POR DEFICIENCIA DE VITAMINA B 12 SIN OTRA ESPECIFICACION	0	0	0	0	2	3	56	50	367	478	1.46%
E669	OBESIDAD NO ESPECIFICADA	0	0	0	2	15	18	189	126	87	437	1.34%
N189	ENFERMEDAD RENAL CRONICA NO ESPECIFICADA	0	0	0	0	0	0	29	116	269	414	1.27%
K219	ENFERMEDAD DEL REFLUJO GASTROESOFAGICO SIN ESOFAGITIS	0	1	0	0	5	17	134	128	128	413	1.27%
D500	ANEMIA POR DEFICIENCIA DE HIERRO SECUNDARIA A PERDIDA DE SANGRE (CRONICA)	0	1	0	0	5	6	141	76	166	395	1.21%
B980	HELICOBACTER PYLORI [H. PYLORI] COMO CAUSA DE ENFERMEDADES CLASIFICADAS EN OTROS CAPÍTULOS	0	0	0	0	0	1	124	153	86	364	1.12%
E780	HIPERCOLESTEROLEMIA PURA	0	0	0	1	0	0	34	131	193	359	1.10%
M545	LUMBAGO NO ESPECIFICADO	0	0	0	0	0	4	93	123	137	357	1.09%
G402	EPILEPSIA Y SINDROMES EPILEPTICOS SINTOMATICOS RELACIONADOS CON LOCALIZACIONES (FOCALES)	0	0	0	4	7	31	207	49	22	320	0.98%
K293	GASTRITIS CRONICA SUPERFICIAL	0	0	0	0	0	3	84	129	89	305	0.93%
E782	HIPERLIPIDEMIA MIXTA	0	0	0	0	0	1	44	130	127	302	0.93%
E118	DIABETES MELLITUS NO INSULINODEPENDIENTE CON COMPLICACIONES NO ESPECIFICADAS	0	0	0	0	2	0	44	97	152	295	0.90%
<b>TOTAL TOP 20</b>		<b>0</b>	<b>2</b>	<b>1</b>	<b>11</b>	<b>63</b>	<b>203</b>	<b>2,515</b>	<b>3,110</b>	<b>4,085</b>	<b>9,990</b>	<b>30.62%</b>
<b>OTROS</b>		<b>0</b>	<b>48</b>	<b>241</b>	<b>355</b>	<b>360</b>	<b>616</b>	<b>5,956</b>	<b>5,989</b>	<b>9,073</b>	<b>22,638</b>	<b>69.38%</b>
<b>TOTAL GENERAL</b>		<b>0</b>	<b>50</b>	<b>242</b>	<b>366</b>	<b>423</b>	<b>819</b>	<b>8,471</b>	<b>9,099</b>	<b>13,158</b>	<b>32,628</b>	<b>100%</b>

# MORBILIDAD EN CONSULTA EXTERNA, CIRUGIA Y ESPEC.

**PERIODO ENERO – JUNIO, 2023**

COD_ITEM	DESCRIPCION_ITEM	0-28 Días	29D-11 Meses	1-4 Años	5-9 Años	10-14 Años	15-19 Años	20-49 Años	50-64 Años	65 + Años	TOTAL	%
H526	OTROS TRASTORNOS DE LA REFRACCION	0	0	3	17	41	35	207	268	183	754	5.92%
H259	CATARATA SENIL NO ESPECIFICADA	0	0	0	0	0	0	0	104	648	752	5.90%
H041	OTROS TRASTORNOS DE LA GLANDULA LAGRIMAL	0	0	0	1	5	6	83	156	141	392	3.08%
H527	TRASTORNO DE LA REFRACCION NO ESPECIFICADO	0	0	1	29	23	10	127	136	58	384	3.01%
H110	PTERIGION	0	0	0	0	0	1	84	164	118	367	2.88%
K811	COLECISTITIS CRONICA	0	0	0	0	0	5	141	91	73	310	2.43%
J342	DESVIACION DEL TABIQUE NASAL	0	0	0	3	10	23	102	87	81	306	2.40%
J304	RINITIS ALERGICA NO ESPECIFICADA	0	0	7	24	22	32	77	61	69	292	2.29%
I872	INSUFICIENCIA VENOSA (CRONICA) (PERIFERICA)	0	0	0	0	0	0	41	92	145	278	2.18%
J343	HIPERTROFIA DE LOS CORNETES NASALES	0	0	4	17	12	23	102	67	49	274	2.15%
K801	CALCULO DE LA VESICULA BILIAR CON OTRA COLECISTITIS	0	0	0	0	0	11	127	65	70	273	2.14%
H612	CERUMEN IMPACTADO	0	0	4	16	13	13	51	57	108	262	2.06%
H401	GLAUCOMA PRIMARIO DE ANGULO ABIERTO	0	0	0	0	0	0	7	64	177	248	1.95%
K409	HERNIA INGUINAL UNILATERAL O NO ESPECIFICADA SIN OBSTRUCCION NI GANGRENA	0	0	0	0	0	0	42	62	134	238	1.87%
H258	OTRAS CATARATAS SENILES	0	0	0	0	0	0	0	38	195	233	1.83%
K802	CALCULO DE LA VESICULA BILIAR SIN COLECISTITIS	0	0	0	0	0	6	103	66	50	225	1.77%
H400	SOSPECHA DE GLAUCOMA	0	0	0	0	1	5	34	93	90	223	1.75%
H931	TINNITUS	0	0	0	0	1	1	28	62	107	199	1.56%
M542	CERVICALGIA	0	0	0	0	0	2	52	62	67	183	1.44%
M545	LUMBAGO NO ESPECIFICADO	0	0	0	0	1	3	65	57	49	175	1.37%
<b>TOTAL TOP 20</b>		<b>0</b>	<b>0</b>	<b>19</b>	<b>107</b>	<b>129</b>	<b>176</b>	<b>1,473</b>	<b>1,852</b>	<b>2,612</b>	<b>6,368</b>	<b>49.96%</b>
<b>OTROS</b>		<b>2</b>	<b>9</b>	<b>60</b>	<b>82</b>	<b>122</b>	<b>132</b>	<b>1,720</b>	<b>1,970</b>	<b>2,281</b>	<b>6,378</b>	<b>50.04%</b>
<b>TOTAL GENERAL</b>		<b>2</b>	<b>9</b>	<b>79</b>	<b>189</b>	<b>251</b>	<b>308</b>	<b>3,193</b>	<b>3,822</b>	<b>4,893</b>	<b>12,746</b>	<b>100%</b>



# MORBILIDAD EN CONSULTA EXTERNA, ONCOLOGIA

**PERIODO ENERO – JUNIO, 2023**

COD_ITEM	DESCRIPCION_ITEM	0-28 Dias	29D-11 Meses	1-4 Años	5-9 Años	10-14 Años	15-19 Años	20-49 Años	50-64 Años	65 + Años	TOTAL	%
C509	TUMOR MALIGNO DE LA MAMA PARTE NO ESPECIFICADA	0	0	0	0	0	0	21	40	28	89	9.50%
C73X	TUMOR MALIGNO DE LA GLANDULA TIROIDES	0	0	0	0	0	0	15	21	2	38	4.06%
D486	TUMOR DE COMPORTAMIENTO INCIERTO O DESCONOCIDO DE LA MAMA	0	0	0	0	0	2	15	13	3	33	3.52%
D24X	TUMOR BENIGNO DE LA MAMA	0	0	0	0	1	5	20	4	3	33	3.52%
N879	DISPLASIA DEL CUELLO DEL UTERO NO ESPECIFICADA	0	0	0	0	0	0	20	9	1	30	3.20%
C443	TUMOR MALIGNO DE LA PIEL DE OTRAS PARTES Y DE LAS NO ESPECIFICADAS DE LA CARA	0	0	0	0	0	0	0	3	23	26	2.77%
D440	TUMOR DE COMPORTAMIENTO INCIERTO O DESCONOCIDO DE LA GLANDULA TIROIDES	0	0	0	0	0	0	6	13	6	25	2.67%
C539	TUMOR MALIGNO DEL CUELLO DEL UTERO SIN OTRA ESPECIFICACION	0	0	0	0	0	0	5	2	11	18	1.92%
C56X	TUMOR MALIGNO DEL OVARIO	0	0	0	0	0	0	9	4	5	18	1.92%
D34X	TUMOR BENIGNO DE LA GLANDULA TIROIDES	0	0	0	0	0	0	7	6	4	17	1.81%
C61X	TUMOR MALIGNO DE LA PROSTATA	0	0	0	0	0	0	1	1	14	16	1.71%
R92X	HALLAZGOS ANORMALES EN DIAGNOSTICO POR IMAGEN DE LA MAMA	0	0	0	0	0	0	2	8	3	13	1.39%
R599	ADENOMEGALIA NO ESPECIFICADA	0	0	0	0	1	2	2	4	4	13	1.39%
D70X	AGRANULOCITOSIS	0	0	0	0	0	0	4	3	5	12	1.28%
D110	TUMOR BENIGNO DE LA GLANDULA PAROTIDA	0	0	0	0	0	0	7	3	2	12	1.28%
D391	TUMOR DE COMPORTAMIENTO INCIERTO O DESCONOCIDO DEL OVARIO	0	0	0	0	0	0	3	8	1	12	1.28%
N870	DISPLASIA CERVICAL LEVE / NEOPLASIA INTRAEPITELIAL CERVICAL GRADO 1 (NIC1)	0	0	0	0	0	0	4	5	1	10	1.07%
D170	TUMOR BENIGNO LIPOMATOSO DE PIEL Y DE TEJIDO SUBCUTANEO DE CABEZA CARA Y CUELLO	0	0	0	0	0	1	0	6	3	10	1.07%
C20X	TUMOR MALIGNO DEL RECTO	0	0	0	0	0	0	1	3	6	10	1.07%
N601	MASTOPATIA QUISTICA DIFUSA	0	0	0	0	0	0	6	2	2	10	1.07%
<b>TOTAL TOP 20</b>		<b>0</b>	<b>0</b>	<b>0</b>	<b>0</b>	<b>2</b>	<b>10</b>	<b>148</b>	<b>158</b>	<b>127</b>	<b>445</b>	<b>47.49%</b>
<b>OTROS</b>		<b>0</b>	<b>0</b>	<b>0</b>	<b>0</b>	<b>0</b>	<b>9</b>	<b>160</b>	<b>143</b>	<b>180</b>	<b>492</b>	<b>52.51%</b>
<b>TOTAL GENERAL</b>		<b>0</b>	<b>0</b>	<b>0</b>	<b>0</b>	<b>2</b>	<b>19</b>	<b>308</b>	<b>301</b>	<b>307</b>	<b>937</b>	<b>100%</b>

# MORBILIDAD EN CONSULTA EXTERNA, GINECO- OBST.

**PERIODO ENERO – JUNIO, 2023**

COD_ITEM	DESCRIPCION_ITEM	0-28 Días	29D-11 Meses	1-4 Años	5-9 Años	10-14 Años	15-19 Años	20-49 Años	50-64 Años	65 + Años	TOTAL	%
N952	VAGINITIS ATROFICA POSTMENOPAUSICA	0	0	0	0	0	0	58	279	190	527	7.31%
O342	ATENCION MATERNA POR CICATRIZ UTERINA DEBIDA A CIRUGIA PREVIA	0	0	0	0	0	8	505	2	1	516	7.16%
R102	DOLOR PELVICO Y PERINEAL	0	0	0	0	3	11	292	94	35	435	6.04%
D259	LEIOMIOMA DEL UTERO SIN OTRA ESPECIFICACION	0	0	0	0	0	0	296	74	2	372	5.16%
N939	HEMORRAGIA VAGINAL Y UTERINA ANORMAL NO ESPECIFICADA	0	0	0	0	1	12	234	45	16	308	4.27%
O990	ANEMIA QUE COMPLICA EL EMBARAZO PARTO Y/O PUERPERIO	0	0	0	0	5	31	258	1	0	295	4.09%
N644	MASTODINIA	0	0	0	0	6	11	133	85	38	273	3.79%
N760	VAGINITIS AGUDA	0	0	0	1	1	7	146	32	11	198	2.75%
N951	ESTADOS MENOPAUSICOS Y CLIMATERICOS FEMENINOS	0	0	0	0	0	0	64	88	32	184	2.55%
N771	VAGINITIS VULVITIS Y VULVOVAGINITIS EN ENFERMEDADES INFECCIOSAS Y PARASITARIAS CLASIFIC	0	0	0	0	0	2	105	19	5	131	1.82%
N832	OTROS QUISTES OVARICOS Y LOS NO ESPECIFICADOS	0	0	0	0	2	4	97	19	8	130	1.80%
N819	PROLAPSO GENITAL FEMENINO NO ESPECIFICADO	0	0	0	0	0	0	13	46	49	108	1.50%
N390	INFECCION DE VIAS URINARIAS SITIO NO ESPECIFICADO	0	0	0	1	1	1	42	37	23	105	1.46%
R32X	INCONTINENCIA URINARIA NO ESPECIFICADA	0	0	0	0	0	0	17	43	44	104	1.44%
D251	LEIOMIOMA INTRAMURAL DEL UTERO	0	0	0	0	0	0	69	16	1	86	1.19%
E282	SINDROME DE OVARIO POLIQUISTICO	0	0	0	0	1	15	60	0	0	76	1.05%
N840	POLIPO DEL CUERPO DEL UTERO	0	0	0	0	0	0	55	13	4	72	1.00%
N870	DISPLASIA CERVICAL LEVE / NEOPLASIA INTRAEPITELIAL CERVICAL GRADO 1 (NIC1)	0	0	0	0	0	2	51	16	2	71	0.99%
N63X	MASA NO ESPECIFICADA EN LA MAMA	0	0	0	0	0	2	35	23	10	70	0.97%
D500	ANEMIA POR DEFICIENCIA DE HIERRO SECUNDARIA A PERDIDA DE SANGRE (CRONICA)	0	0	0	0	0	6	60	2	1	69	0.96%
<b>TOTAL TOP 20</b>		<b>0</b>	<b>0</b>	<b>0</b>	<b>2</b>	<b>20</b>	<b>112</b>	<b>2,590</b>	<b>934</b>	<b>472</b>	<b>4,130</b>	<b>57.32%</b>
<b>OTROS</b>		<b>0</b>	<b>0</b>	<b>0</b>	<b>2</b>	<b>102</b>	<b>212</b>	<b>1,991</b>	<b>474</b>	<b>294</b>	<b>3,075</b>	<b>42.68%</b>
<b>TOTAL GENERAL</b>		<b>0</b>	<b>0</b>	<b>0</b>	<b>4</b>	<b>122</b>	<b>324</b>	<b>4,581</b>	<b>1,408</b>	<b>766</b>	<b>7,205</b>	<b>100%</b>

# MORBILIDAD EN CONSULTA EXTERNA, PEDIATRIA

**PERIODO ENERO – JUNIO, 2023**

COD_ITEM	DESCRIPCION_ITEM	0-28 Días	29D-11 Meses	1-4 Años	5-9 Años	10-14 Años	15-19 Años	20-49 Años	50-64 Años	65 + Años	TOTAL	%
J00X	RINOFARINGITIS AGUDA RINITIS AGUDA	5	97	156	84	35	1	0	0	0	378	8.85%
J029	FARINGITIS AGUDA NO ESPECIFICADA	2	41	127	123	34	4	0	0	0	331	7.75%
N47X	PREPUCIO REDUNDANTE FIMOSIS Y PARAFIMOSIS	1	20	80	67	17	9	0	0	0	194	4.54%
P599	ICTERICIA NEONATAL NO ESPECIFICADA	177	15	0	0	0	0	0	0	0	192	4.49%
J304	RINITIS ALERGICA NO ESPECIFICADA	1	8	30	48	25	2	0	0	0	114	2.67%
J459	ASMA NO ESPECIFICADO. ASMA DE APARICION TARDIA. BRONQUITIS ASMATICA/SOB SIBILIANCIA HIP	0	3	27	55	28	0	0	0	0	113	2.65%
Q381	ANQUILOGLOSIA	21	13	37	31	5	0	0	0	0	107	2.50%
J209	BRONQUITIS AGUDA NO ESPECIFICADA	0	20	24	27	10	0	0	0	0	81	1.90%
E669	OBESIDAD NO ESPECIFICADA	0	1	5	42	26	3	0	0	0	77	1.80%
K590	CONSTIPACION	0	4	24	21	20	2	0	0	0	71	1.66%
D509	ANEMIA POR DEFICIENCIA DE HIERRO SIN ESPECIFICACION	0	26	26	7	8	4	0	0	0	71	1.66%
J041	TRAQUEITIS AGUDA	0	8	24	32	5	0	0	0	0	69	1.62%
E660	OBESIDAD DEBIDA A EXCESO DE CALORIAS	0	0	10	23	27	0	0	0	0	60	1.40%
J4591	SOB / SIBILIANCIA HIPERACTIVIDAD BRONQUIAL	0	6	31	20	1	0	0	0	0	58	1.36%
L22X	DERMATITIS DEL PA?AL	26	27	3	1	0	0	0	0	0	57	1.33%
K358	OTRAS APENDICITIS AGUDAS Y LAS NO ESPECIFICADAS	0	0	6	15	14	18	0	0	0	53	1.24%
J450	ASMA PREDOMINANTEMENTE ALERGICA. BRONQUITIS ALERGICA	0	0	20	20	9	0	0	0	0	49	1.15%
K429	HERNIA UMBILICAL SIN OBSTRUCCION NI GANGRENA	0	32	11	4	0	0	0	0	0	47	1.10%
J300	RINITIS VASOMOTORA	20	19	2	3	1	0	0	0	0	45	1.05%
P073	RN PRE TERMINO	17	27	0	0	0	0	0	0	0	44	1.03%
<b>TOTAL TOP 20</b>		<b>270</b>	<b>367</b>	<b>643</b>	<b>623</b>	<b>265</b>	<b>43</b>	<b>0</b>	<b>0</b>	<b>0</b>	<b>2,211</b>	<b>51.76%</b>
<b>OTROS</b>		<b>242</b>	<b>395</b>	<b>509</b>	<b>475</b>	<b>338</b>	<b>102</b>	<b>0</b>	<b>0</b>	<b>0</b>	<b>2,061</b>	<b>48.24%</b>
<b>TOTAL GENERAL</b>		<b>512</b>	<b>762</b>	<b>1,152</b>	<b>1,098</b>	<b>603</b>	<b>145</b>	<b>0</b>	<b>0</b>	<b>0</b>	<b>4,272</b>	<b>100%</b>

NUESTRO EQUIPO DE TRABAJO

OFICINA DE ESTADISTICA

- ❖ Kattia Masías Bernal
- ❖ Luis Edwin Lizarraga Urbano

SECRETARIA

- ❖ Magaly Heredia Dongo
- ❖ Fanny Liliana Vertiz Laca

UNIDAD DE PROCESAMIENTO

- ❖ Ader Roberto García Escalante

UNIDAD DE PROCESAMIENTO

- ❖ Gladys Esther Cam Ramos
- ❖ Nélide Luz Mantilla Dávalos
- ❖ Lucy Noemí Quiacc De La Cruz
- ❖ Juan Antonio Silvera Bautista
- ❖ Eduardo Alexander Llucho Morante



# HOSPITAL SANTA ROSA

PUEBLO LIBRE

Calidez, ciencia y experiencia a su servicio