



HOSPITAL
SANTA ROSA

PUEBLO LIBRE



OFICINA DE ESTADISTICA E INFORMATICA

©2022 Elaborado por la Unidad de Procesamiento

MOVIMIENTO HOSPITALARIO ESTADÍSTICAS

PERIODO: ENE - MAY, 2023

EL PERÚ PRIMERO



MOVIMIENTO HOSPITALARIO E INDICADORES POR SERVICIO

PERIODO ENERO, 2023

SERVICIO	INGRESO	EGRESO	ESTANCIA (PACIENTE DIA)	INDICADORES						PACIENTE DÍA	FALLECIDOS			DIAS CAMA	CAMA PRESUPUESTADA
				PROMEDIO PERMANENCIA (6 a 8D)	RENDIMIENTO CAMA (PROM. 4)	INTERVALO SUSTITUCION (0.6 a 1D)	GRADO DE USO (85 a 90 %)	TASA MORTA- LIDAD BRUTA (x100)	TASA MORTA- LIDAD NETA (x100)		- 48 HRS	+ 48 HRS	TOTAL		
TOTAL	545	509	2,648	5.2	4.2	2.1	71.2	2.0	1.8	2648	1	9	10	3,720	120
CIRUGIA GENERAL	110	112	550	4.9	5.1	1.2	80.6	0.0	0.0	550	0	0	0	682	22
CIRUGIA PEDIATRICA	29	23	93	4.0	3.8	4.0	50.0	0.0	0.0	93	0	0	0	186	6
GINECOLOGIA	51	45	282	6.3	3.0	4.1	60.6	0.0	0.0	282	0	0	0	465	15
MEDICINA GENERAL	84	77	754	9.8	2.6	2.3	81.1	10.4	10.4	754	0	8	8	930	30
MEDICINA PEDIATRICA	38	35	164	4.7	3.9	3.3	58.8	0.0	0.0	164	0	0	0	279	9
NEONATOLOGIA	22	28	173	6.2	2.5	6.0	50.7	0.0	0.0	173	0	0	0	341	11
OBSTETRICIA	143	133	378	2.8	12.1	-0.3	110.9	0.0	0.0	378	0	0	0	341	11
ONCOLOGIA	68	56	254	4.5	3.5	4.3	51.2	3.6	1.8	254	1	1	2	496	16
UCI	22	21	174	8.3	2.6	3.5	70.2	23.8	23.8	174	0	5	5	248	8

MOVIMIENTO HOSPITALARIO E INDICADORES POR SERVICIO

PERIODO FEBRERO, 2023

SERVICIO	INGRESO	EGRESO	ESTANCIA (PACIENTE DIA)	INDICADORES						PACIENTE DÍA	FALLECIDOS			DIAS CAMA	CAMA PRESUPUESTADA
				PROMEDIO PERMANENCIA (6 a 8D)	RENDIMIENTO CAMA (PROM. 4)	INTERVALO SUSTITUCION (0.6 a 1D)	GRADO DE USO (85 a 90 %)	TASA MORTA- LIDAD BRUTA (x100)	TASA MORTA- LIDAD NETA (x100)		- 48 HRS	+ 48 HRS	TOTAL		
TOTAL	597	574	3,087	5.4	3.9	1.8	74.5	1.2	1.2	3,087	0	7	7	4,144	148
CIRUGIA GENERAL	142	135	644	4.8	6.1	-0.2	104.5	0.0	0.0	644	0	0	0	616	22
CIRUGIA PEDIATRICA	39	42	205	4.9	4.7	1.1	81.3	0.0	0.0	205	0	0	0	252	9
GINECOLOGIA	59	53	262	4.9	2.0	8.8	36.0	0.0	0.0	262	0	0	0	728	26
MEDICINA GENERAL	72	76	919	12.1	2.5	-1.0	109.4	7.9	7.9	919	0	6	6	840	30
MEDICINA PEDIATRICA	32	32	165	5.2	2.7	5.3	49.1	0.0	0.0	165	0	0	0	336	12
NEONATOLOGIA	31	24	134	5.6	2.2	7.3	43.5	0.0	0.0	134	0	0	0	308	11
OBSTETRICIA	155	143	414	2.9	6.5	1.4	67.2	0.0	0.0	414	0	0	0	616	22
ONCOLOGIA	67	69	344	5.0	4.3	1.5	76.8	1.4	1.4	344	0	1	1	448	16
UCI	18	20	164	8.2	2.5	3.0	73.2	20.0	15.0	164	1	3	4	224	8

MOVIMIENTO HOSPITALARIO E INDICADORES POR SERVICIO

PERIODO MARZO, 2023

SERVICIO	INGRESO	EGRESO	ESTANCIA (PACIENTE DIA)	INDICADORES						PACIENTE DÍA	FALLECIDOS			DIAS CAMA	CAMA PRESUPUESTADA
				PROMEDIO PERMANENCIA (6 a 8D)	RENDIMIENTO CAMA (PROM. 4)	INTERVALO SUSTITUCION (0.6 a 1D)	GRADO DE USO (85 a 90 %)	TASA MORTA- LIDAD BRUTA (x100)	TASA MORTA- LIDAD NETA (x100)		- 48 HRS	+ 48 HRS	TOTAL		
TOTAL	683	684	3,608	5.3	4.5	1.7	76.1	1.2	1.2	3,608	0	8	8	4,743	153
CIRUGIA GENERAL	150	146	677	4.6	6.3	0.2	95.0	0.0	0.0	677	0	0	0	713	23
CIRUGIA PEDIATRICA	42	40	196	4.9	4.0	2.9	63.2	0.0	0.0	196	0	0	0	310	10
GINECOLOGIA	63	72	372	5.2	2.8	6.0	46.2	0.0	0.0	372	0	0	0	806	26
MEDICINA GENERAL	86	93	844	9.1	3.1	0.9	90.8	8.6	8.6	844	0	8	8	930	30
MEDICINA PEDIATRICA	53	50	262	5.2	3.6	3.4	60.4	0.0	0.0	262	0	0	0	434	14
NEONATOLOGIA	31	29	245	8.4	1.9	7.6	52.7	0.0	0.0	245	0	0	0	465	15
OBSTETRICIA	172	169	609	3.6	8.5	0.1	98.2	0.0	0.0	609	0	0	0	620	20
ONCOLOGIA	86	85	403	4.7	5.7	0.7	86.7	0.0	0.0	403	0	0	0	465	15
UCI	20	14	131	9.4	1.6	10.6	47.0	14.3	14.3	131	0	2	2	279	9

MOVIMIENTO HOSPITALARIO E INDICADORES POR SERVICIO

PERIODO I-TRIMESTRE, 2023

SERVICIO	INGRESO	EGRESO	ESTANCIA HOSPITALARIA	INDICADORES						PACIENTE DÍA	FALLECIDOS			DIAS CAMA	CAMA PRESUPUESTADA
				PROMEDIO PERMANENCIA (6 a 8D)	RENDIMIENTO CAMA (PROM. 4)	INTERVALO SUSTITUCION (0.6 a 1D)	GRADO DE USO (85 a 90 %)	TASA MORTALIDAD BRUTA (x100)	TASA MORTALIDAD NETA (x100)		- 48 HRS	+ 48 HRS	TOTAL		
TOTAL	1,825	1,767	9,343	5.3	4.2	1.9	74.0	1.4	1.4	9,343	1	24	25	12,630	140
CIRUGIA GENERAL	402	393	1,871	4.8	5.9	0.4	93.1	0.0	0.0	1,871	0	0	0	2,010	22
CIRUGIA PEDIATRICA	110	105	494	4.7	4.2	2.4	65.9	0.0	0.0	494	0	0	0	750	8
GINECOLOGIA	173	170	916	5.4	2.5	6.4	45.6	0.0	0.0	916	0	0	0	2,010	22
MEDICINA GENERAL	242	246	2,517	10.2	2.7	0.7	93.2	8.9	8.9	2,517	0	22	22	2,700	30
MEDICINA PEDIATRICA	123	117	591	5.1	3.3	3.9	56.3	0.0	0.0	591	0	0	0	1,050	12
NEONATOLOGIA	84	81	552	6.8	2.2	6.9	49.7	0.0	0.0	552	0	0	0	1,110	12
OBSTETRICIA	470	445	1,401	3.1	8.4	0.4	88.1	0.0	0.0	1,401	0	0	0	1,590	18
ONCOLOGIA	221	210	1,001	4.8	4.5	1.9	71.0	1.4	1.0	1,001	1	2	3	1,410	16
UCI	60	55	469	8.5	2.2	5.1	62.5	20.0	18.2	469	1	10	11	750	8

MOVIMIENTO HOSPITALARIO E INDICADORES POR SERVICIO

PERIODO ABRIL, 2023

SERVICIO	INGRESO	EGRESO	ESTANCIA (PACIENTE DIA)	INDICADORES						PACIENTE DÍA	FALLECIDOS			DIAS CAMA	CAMA PRESUPUESTADA
				PROMEDIO PERMANENCIA (6 a 8D)	RENDIMIENTO CAMA (PROM. 4)	INTERVALO SUSTITUCION (0.6 a 1D)	GRADO DE USO (85 a 90 %)	TASA MORTA- LIDAD BRUTA (x100)	TASA MORTA- LIDAD NETA (x100)		- 48 HRS	+ 48 HRS	TOTAL		
TOTAL	616	643	3,279	5.1	4.1	1.1	85.3	1.6	1.4	3,965	1	9	10	4,650	155
CIRUGIA GENERAL	136	144	637	4.4	5.3	0.5	91.5	0.7	0.0	741	1	0	1	810	27
CIRUGIA PEDIATRICA	38	38	182	4.8	3.8	1.3	83.0	0.0	0.0	249	0	0	0	300	10
GINECOLOGIA	45	51	351	6.9	3.2	1.2	87.5	0.0	0.0	420	0	0	0	480	16
MEDICINA GENERAL	74	69	623	9.0	2.5	0.8	93.6	11.6	11.6	786	0	8	8	840	28
MEDICINA PEDIATRICA	61	62	281	4.5	4.4	1.4	79.3	0.0	0.0	333	0	0	0	420	14
NEONATOLOGIA	33	39	238	6.1	2.6	4.2	63.6	0.0	0.0	286	0	0	0	450	15
OBSTETRICIA	170	174	640	3.7	5.8	0.6	87.4	0.0	0.0	787	0	0	0	900	30
ONCOLOGIA	59	66	327	5.0	4.4	1.3	80.7	1.5	1.5	363	0	1	1	450	15
UCI	17	19	212	11.2	1.7	1.7	90.3	36.8	31.6	298	1	6	7	330	11

MOVIMIENTO HOSPITALARIO E INDICADORES POR SERVICIO

PERIODO MAYO, 2023

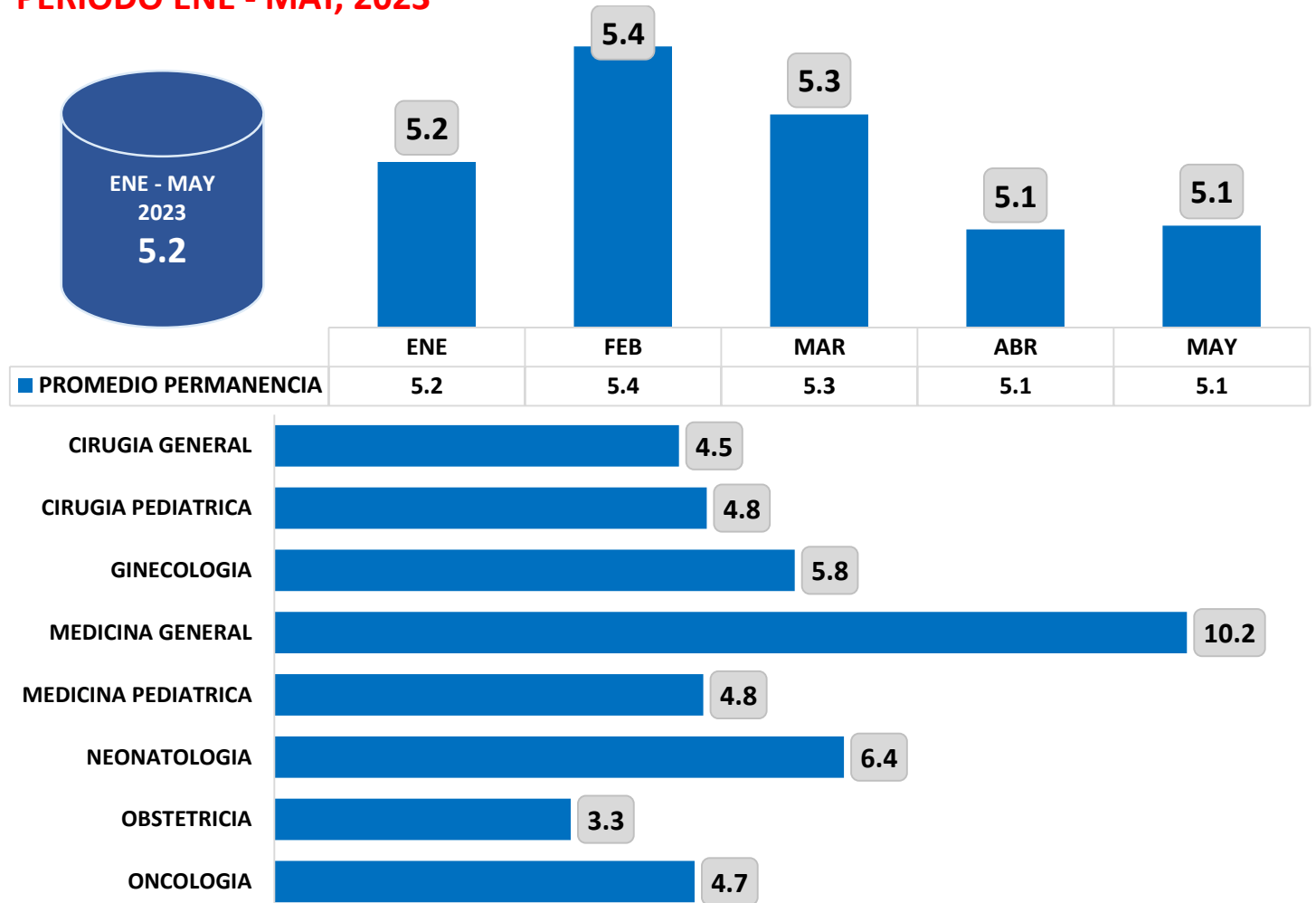
SERVICIO	INGRESO	EGRESO	ESTANCIA HOSPITALARIA	INDICADORES						PACIENTE DÍA	FALLECIDOS			DIAS CAMA	CAMA PRESUPUESTADA
				PROMEDIO PERMANENCIA (6 a 8D)	RENDIMIENTO CAMA (PROM. 4)	INTERVALO SUSTITUCION (0.6 a 1D)	GRADO DE USO (85 a 90 %)	TASA MORTALIDAD BRUTA (x100)	TASA MORTALIDAD NETA (x100)		- 48 HRS	+ 48 HRS	TOTAL		
TOTAL	636	617	3,150	5.1	4.0	1.5	80.2	1.0	0.8	3,804	1	5	6	4,743	153
CIRUGIA GENERAL	158	151	606	4.0	5.6	0.6	88.9	0.0	0.0	744	0	0	0	837	27
CIRUGIA PEDIATRICA	29	33	175	5.3	3.3	3.6	61.6	0.0	0.0	191	0	0	0	310	10
GINECOLOGIA	63	61	374	6.1	3.8	1.6	80.6	0.0	0.0	400	0	0	0	496	16
MEDICINA GENERAL	67	67	759	11.3	2.2	0.5	96.1	7.5	6.0	894	1	4	5	930	30
MEDICINA PEDIATRICA	63	59	270	4.6	4.5	1.0	85.1	0.0	0.0	343	0	0	0	403	13
NEONATOLOGIA	36	31	172	5.5	2.6	5.5	53.8	0.0	0.0	200	0	0	0	372	12
OBSTETRICIA	139	142	482	3.4	4.7	2.2	65.9	0.0	0.0	613	0	0	0	930	30
ONCOLOGIA	81	73	312	4.3	4.9	0.6	90.1	1.4	1.4	419	0	1	1	465	15
UCI	9	12	312	26.0	1.3	6.5	72.0	25.0	25.0	201	0	3	3	279	9

MOVIMIENTO HOSPITALARIO E INDICADORES PROMEDIO PERMANENCIA

PERIODO ENE - MAY, 2023

MESES	EGRESOS	ESTANCIA HOSPITALARIA	PROMEDIO PERMANENCIA
ENE	509	2,648	5.2
FEB	574	3,087	5.4
MAR	684	3,608	5.3
ABR	643	3,279	5.1
MAY	617	3,150	5.1
TOTAL	2,410	12,622	5.2

SERVICIO	ENE	FEB	MAR	ABR	MAY	TOTAL
CIRUGIA GENERAL	4.9	4.8	4.6	4.4	4.0	4.5
CIRUGIA PEDIATRICA	4.0	4.9	4.9	4.8	5.3	4.8
GINECOLOGIA	6.3	4.9	5.2	6.9	6.1	5.8
MEDICINA GENERAL	9.8	12.1	9.1	9.0	11.3	10.2
MEDICINA PEDIATRICA	4.7	5.2	5.2	4.5	4.6	4.8
NEONATOLOGIA	6.2	5.6	8.4	6.1	5.5	6.4
OBSTETRICIA	2.8	2.9	3.6	3.7	3.4	3.3
ONCOLOGIA	4.5	5.0	4.7	5.0	4.3	4.7

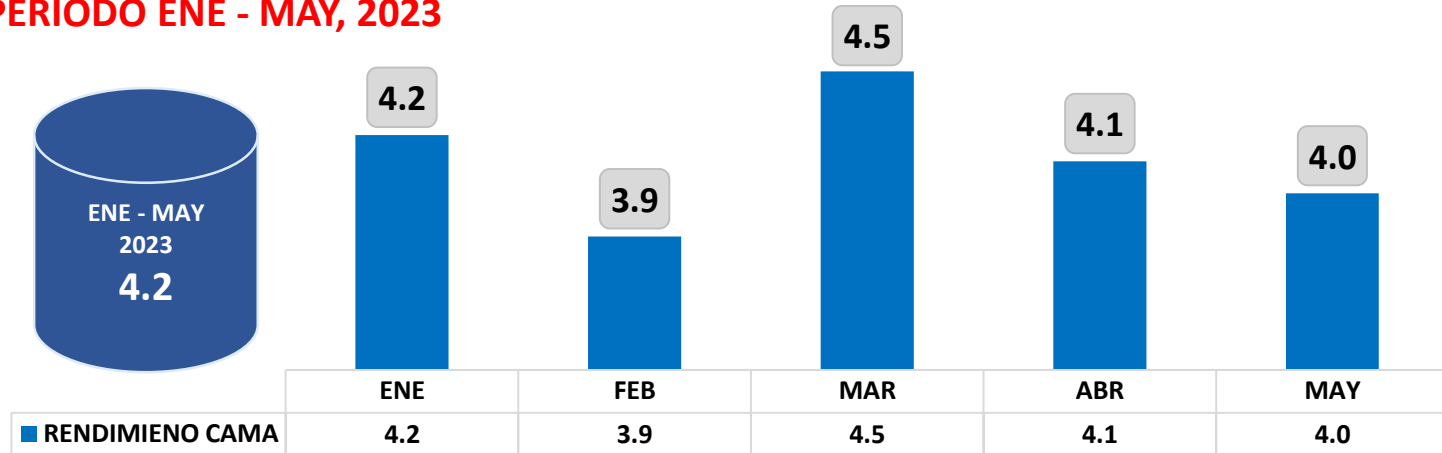


MOVIMIENTO HOSPITALARIO E INDICADORES

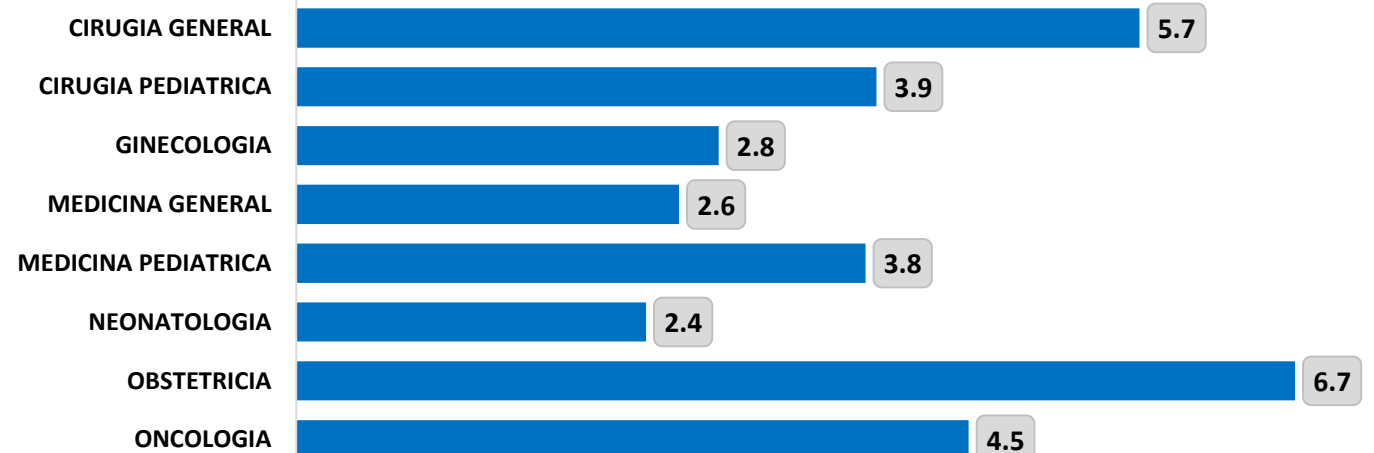
RENDIMIENTO CAMA

PERIODO ENE - MAY, 2023

MESES	N° CAMAS	EGRESOS	RENDIMIENO CAMA
ENE	120	509	4.2
FEB	148	574	3.9
MAR	153	684	4.5
ABR	155	643	4.1
MAY	153	617	4.0
TOTAL	729	3,027	4.2



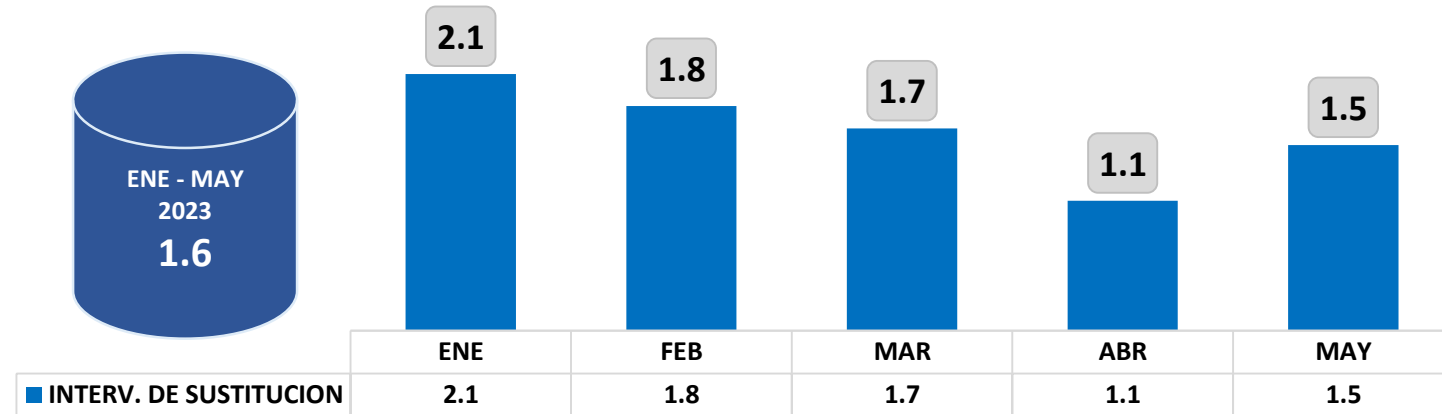
SERVICIO	ENE	FEB	MAR	ABR	MAY	TOTAL
CIRUGIA GENERAL	5.1	6.1	6.3	5.3	5.6	5.7
CIRUGIA PEDIATRICA	3.8	4.7	4.0	3.8	3.3	3.9
GINECOLOGIA	3.0	2.0	2.8	3.2	3.8	2.8
MEDICINA GENERAL	2.6	2.5	3.1	2.5	2.2	2.6
MEDICINA PEDIATRICA	3.9	2.7	3.6	4.4	4.5	3.8
NEONATOLOGIA	2.5	2.2	1.9	2.6	2.6	2.4
OBSTETRICIA	12.1	6.5	8.5	5.8	4.7	6.7
ONCOLOGIA	3.5	4.3	5.7	4.4	4.9	4.5



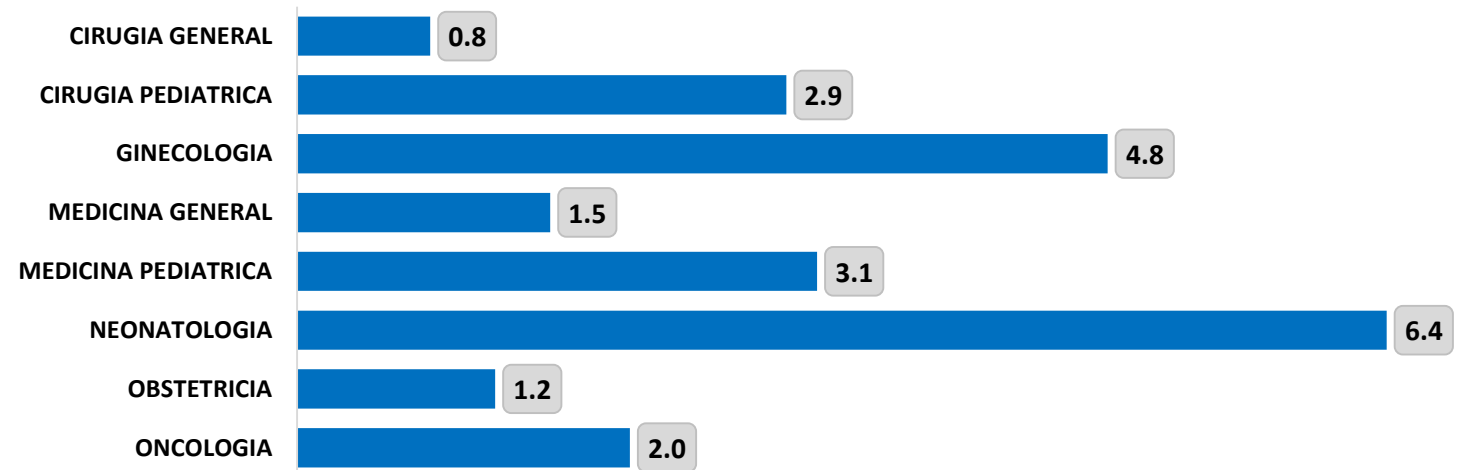
MOVIMIENTO HOSPITALARIO E INDICADORES INTERVALO DE SUSTITUCION

PERIODO ENE - MAY, 2023

MESES	DIAS CAMA	PACIENTE DIA (CENSO)	EGRESOS	INTERV. DE SUSTITUCION
ENE	3,720	2,648	509	2.1
FEB	4,144	3,087	574	1.8
MAR	4,743	3,608	684	1.7
ABR	4,650	3,965	643	1.1
MAY	4,743	3,804	617	1.5
TOTAL	22,000	17,112	3,027	1.6



SERVICIO	ENE	FEB	MAR	ABR	MAY	TOTAL
CIRUGIA GENERAL	1.2	-0.2	0.2	0.5	0.6	0.8
CIRUGIA PEDIATRICA	4.0	1.1	2.9	1.3	3.6	2.9
GINECOLOGIA	4.1	8.8	6.0	1.2	1.6	4.8
MEDICINA GENERAL	2.3	-1.0	0.9	0.8	0.5	1.5
MEDICINA PEDIATRICA	3.3	5.3	3.4	1.4	1.0	3.1
NEONATOLOGIA	6.0	7.3	7.6	4.2	5.5	6.4
OBSTETRICIA	-0.3	1.4	0.1	0.6	2.2	1.2
ONCOLOGIA	4.3	1.5	0.7	1.3	0.6	2.0

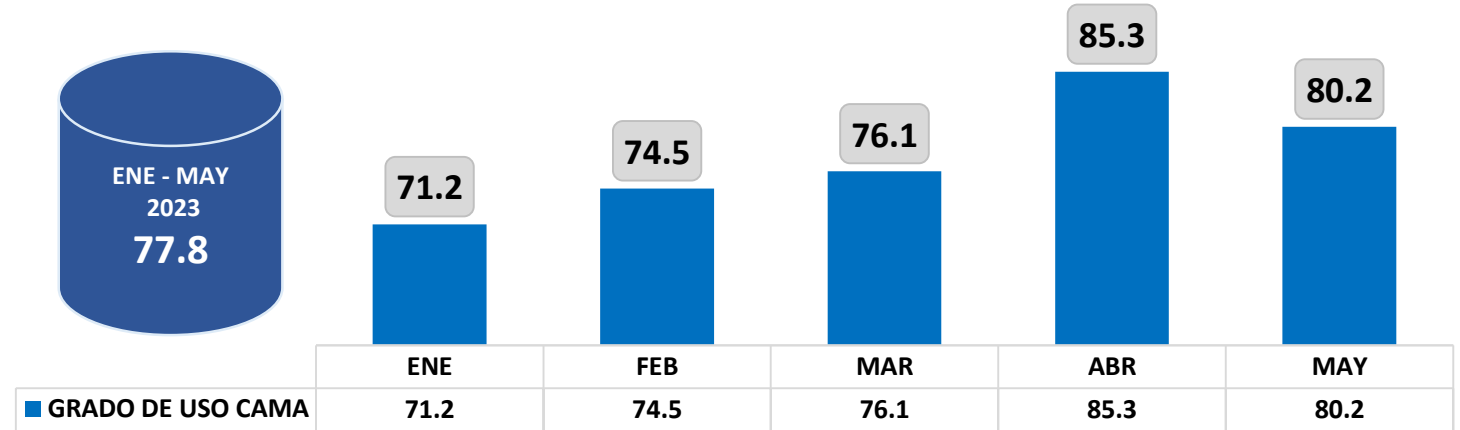


MOVIMIENTO HOSPITALARIO E INDICADORES


GRADO USO DE CAMA

PERIODO ENE - MAY, 2023

MESES	PACIENTE DIA (CENSO)	DIAS CAMA	GRADO DE USO CAMA
ENE	2,648	3,720	71.2
FEB	3,087	4,144	74.5
MAR	3,608	4,743	76.1
ABR	3,965	4,650	85.3
MAY	3,804	4,743	80.2
TOTAL	17,112	22,000	77.8



SERVICIO	ENE	FEB	MAR	ABR	MAY	TOTAL
CIRUGIA GENERAL	80.6	104.5	91.5	91.5	88.9	85.2
CIRUGIA PEDIATRICA	50.0	81.3	83.0	83.0	61.6	62.6
GINECOLOGIA	60.6	36.0	87.5	87.5	80.6	54.9
MEDICINA GENERAL	81.1	109.4	93.6	93.6	96.1	87.2
MEDICINA PEDIATRICA	58.8	49.1	79.3	79.3	85.1	61.0
NEONATOLOGIA	50.7	43.5	63.6	63.6	53.8	49.8
OBSTETRICIA	110.9	67.2	87.4	87.4	65.9	73.9
ONCOLOGIA	51.2	76.8	80.7	80.7	90.1	70.5



NUESTRO EQUIPO DE TRABAJO

OFICINA DE ESTADISTICA

- ❖ Kattia Masías Bernal
- ❖ Luis Edwin Lizarraga Urbano

SECRETARIA

- ❖ Magali Heredia Dongo
- ❖ Fanny Liliana Vertiz Laca

UNIDAD DE PROCESAMIENTO

- ❖ Deyvis Ramos Ramos

EGRESOS

- ❖ Addy Ramírez Chumpitaz
- ❖ Karina Ramírez Honorio
- ❖ Cristal Navio Chávez



HOSPITAL SANTA ROSA

PUEBLO LIBRE

Calidez, ciencia y experiencia a su servicio