



HOSPITAL
SANTA ROSA

PUEBLO LIBRE



OFICINA DE ESTADISTICA E INFORMATICA

©2022 Elaborado por la Unidad de Procesamiento

EMERGENCIA

ESTADÍSTICAS

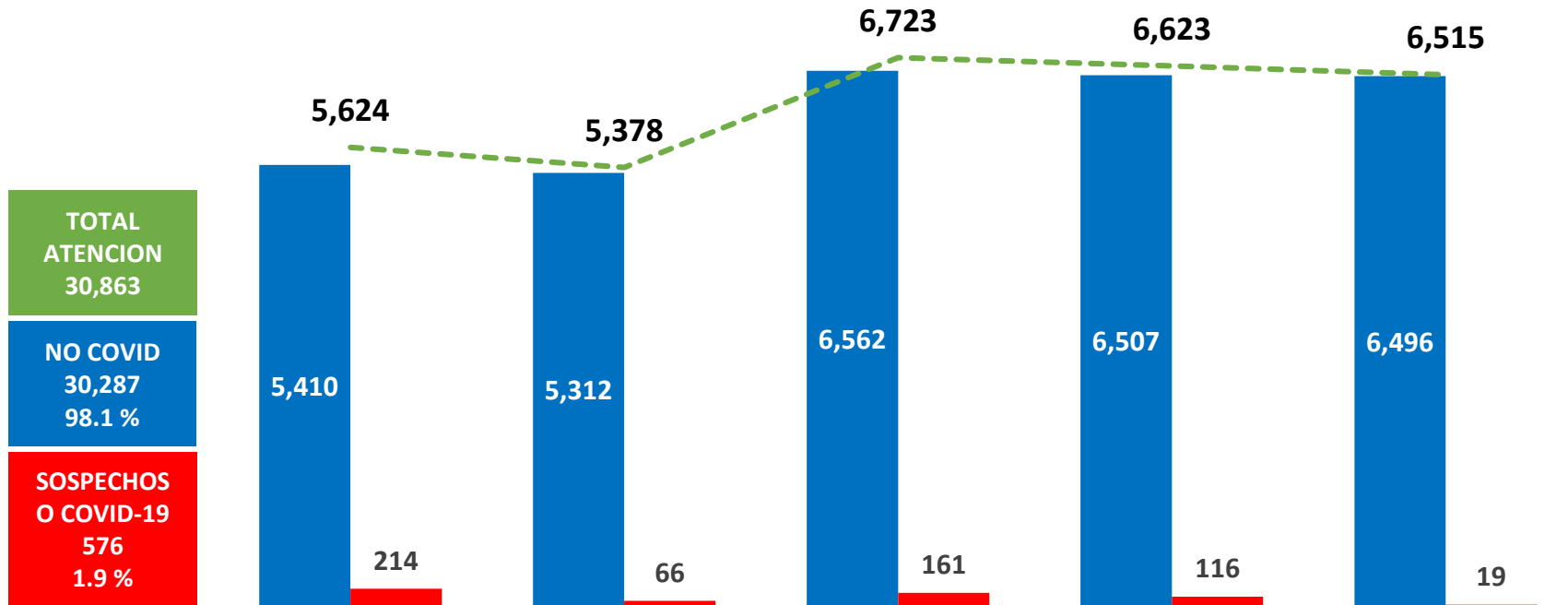
PERIODO: ENE - MAY, 2023

EL PERÚ PRIMERO



ATENCIONES EN EMERGENCIA, SEGÚN COVID-19 - NO COVID

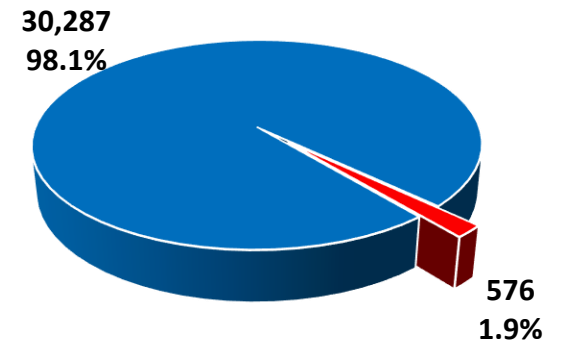
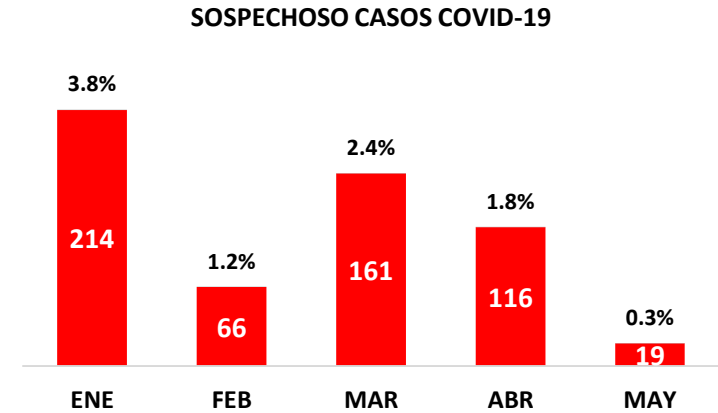
PERIODO ENE - MAY, 2023



TOTAL ATENCION
30,863

NO COVID
30,287
98.1 %

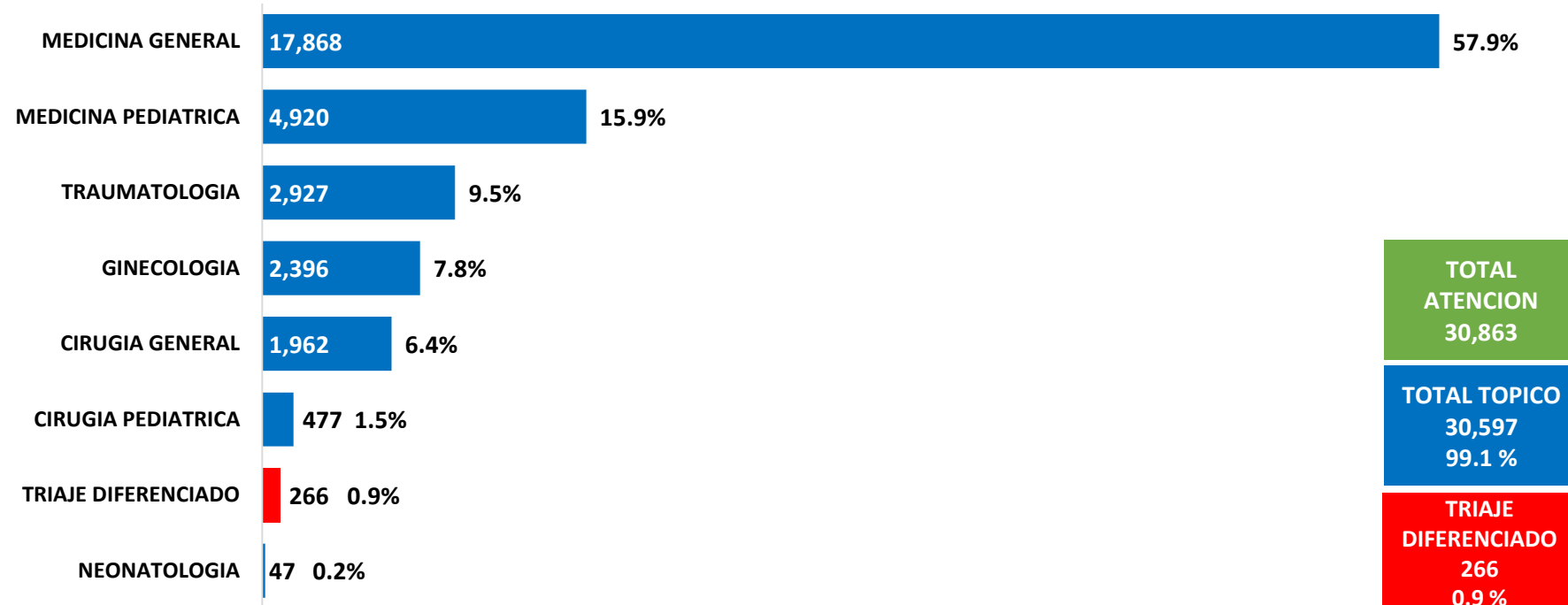
SOSPECHOS O COVID-19
576
1.9 %



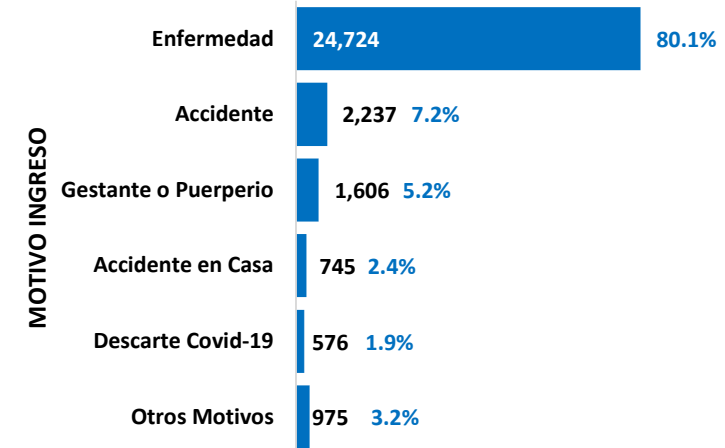
	ENE	FEB	MAR	ABR	MAY
NO COVID	5,410	5,312	6,562	6,507	6,496
Sospechoso COVID-19	214	66	161	116	19
TOTAL	5,624	5,378	6,723	6,623	6,515

ATENCIONES EN EMERGENCIA, SEGÚN TOPICO

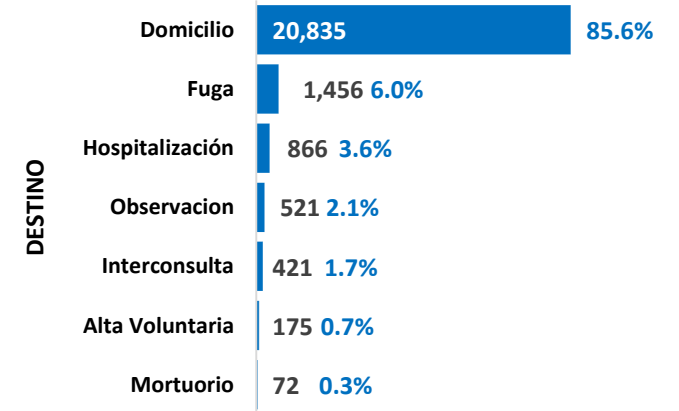
PERIODO ENE - MAY, 2023



ATENCIÓN EN EMERGENCIA, SEGUN INGRESO



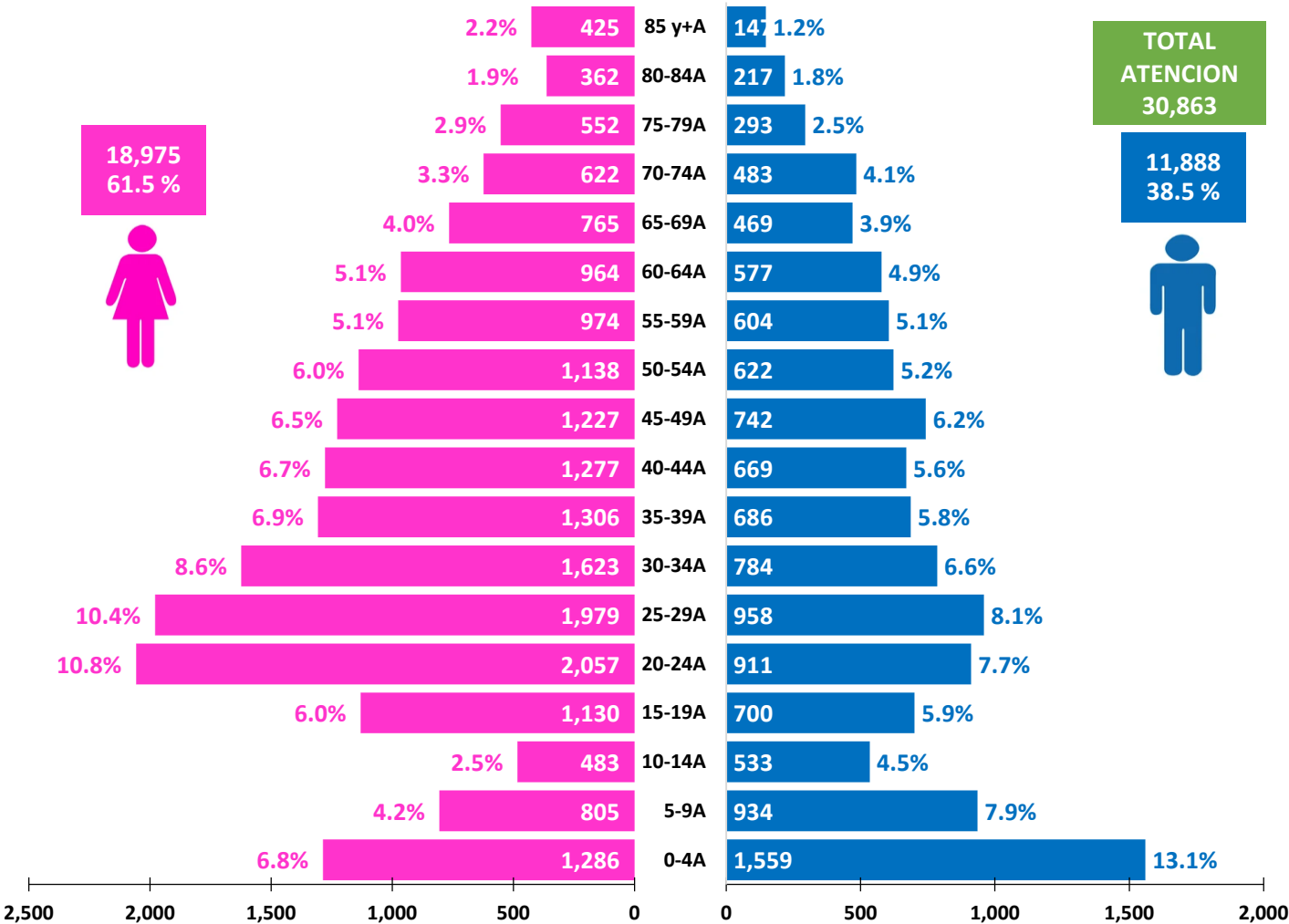
ATENCIÓN EN EMERGENCIA, SEGUN DESTINO



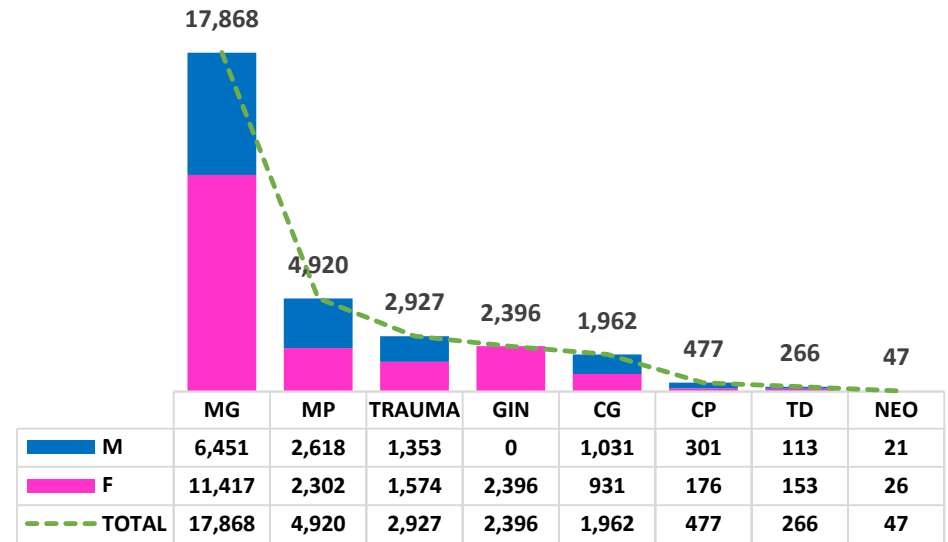
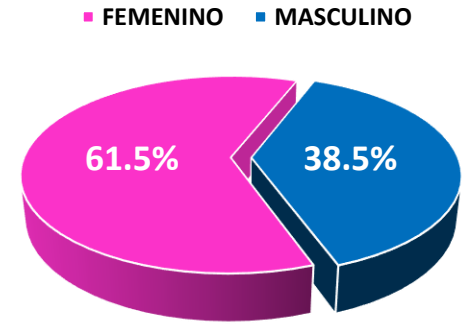
	NEONATOLOGIA	TRIAJE DIFERENCIADO	CIRUGIA PEDIATRICA	CIRUGIA GENERAL	GINECOLOGIA	TRAUMATOLOGIA	MEDICINA PEDIATRICA	MEDICINA GENERAL
TOTAL	47	266	477	1,962	2,396	2,927	4,920	17,868
%	0.2%	0.9%	1.5%	6.4%	7.8%	9.5%	15.9%	57.9%

ATENCIONES EN EMERGENCIA, SEGÚN PIRÁMIDE POBLACIONAL

PERIODO ENE – MAY, 2023

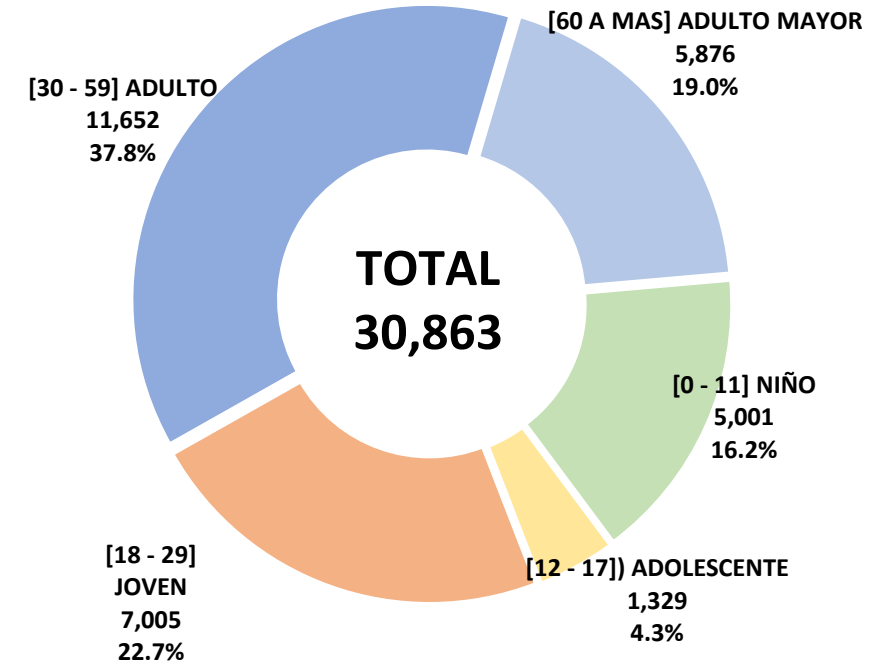
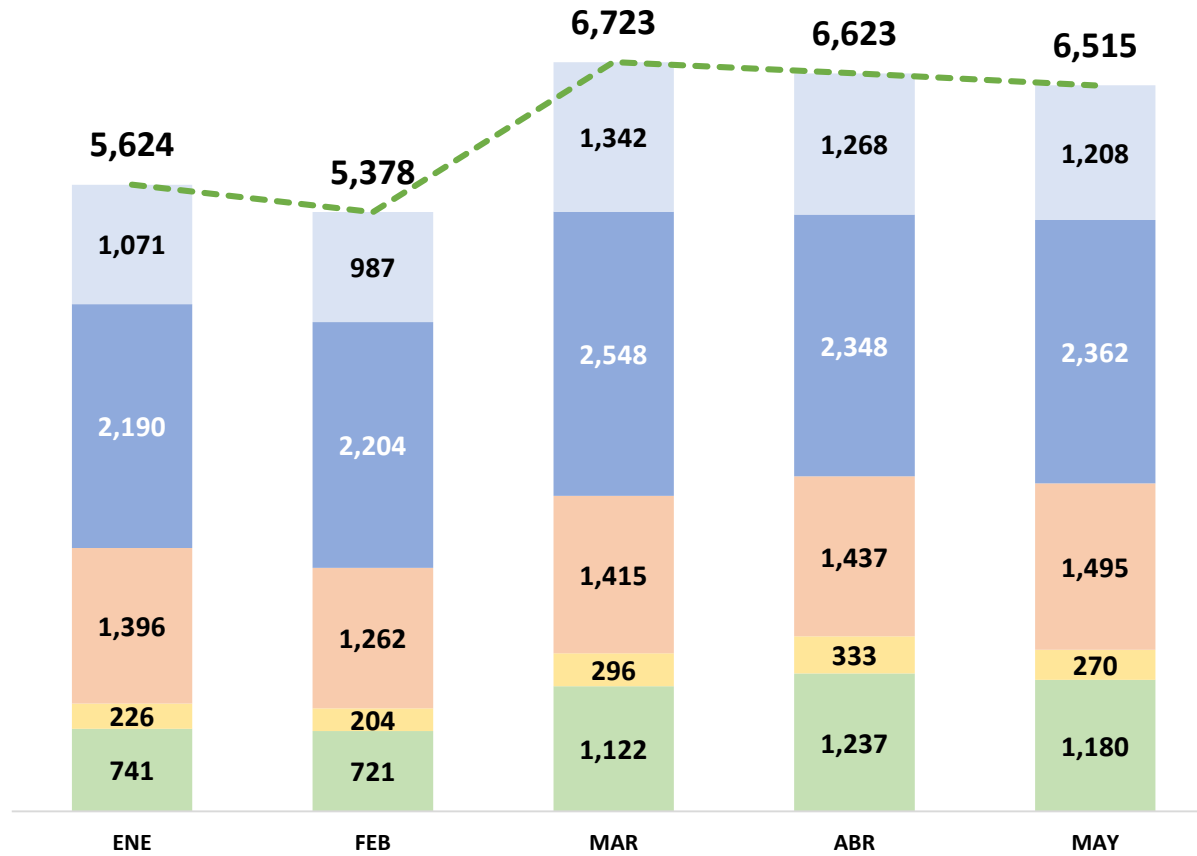


TOTAL ATENCION
30,863



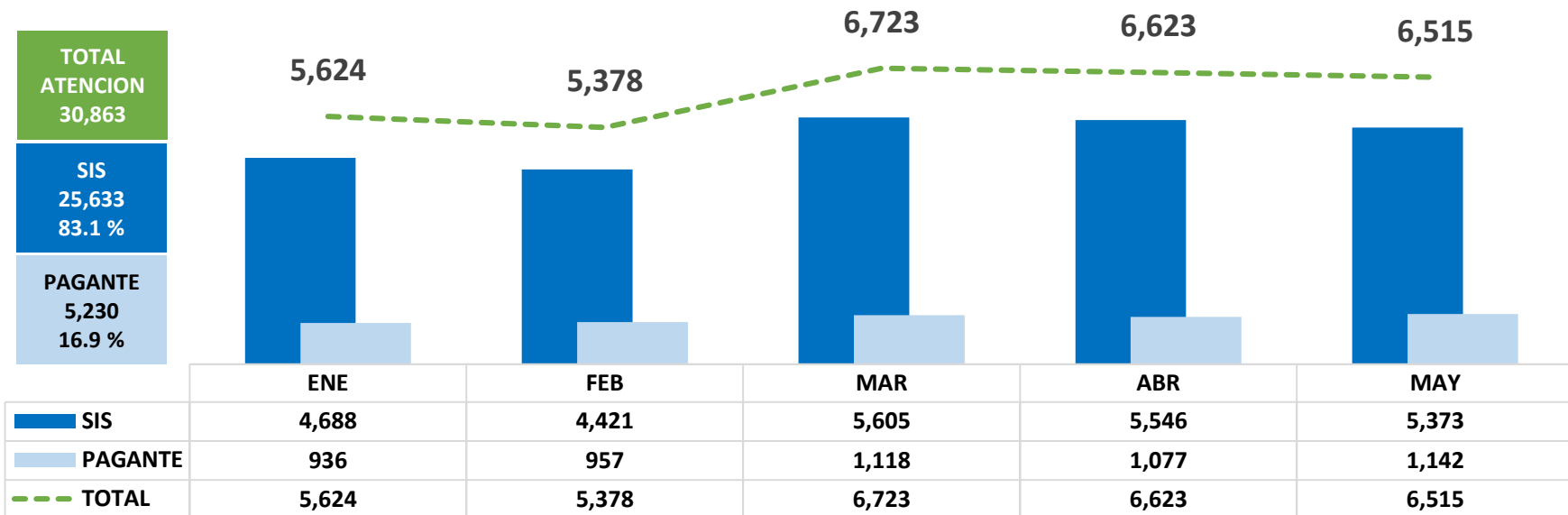
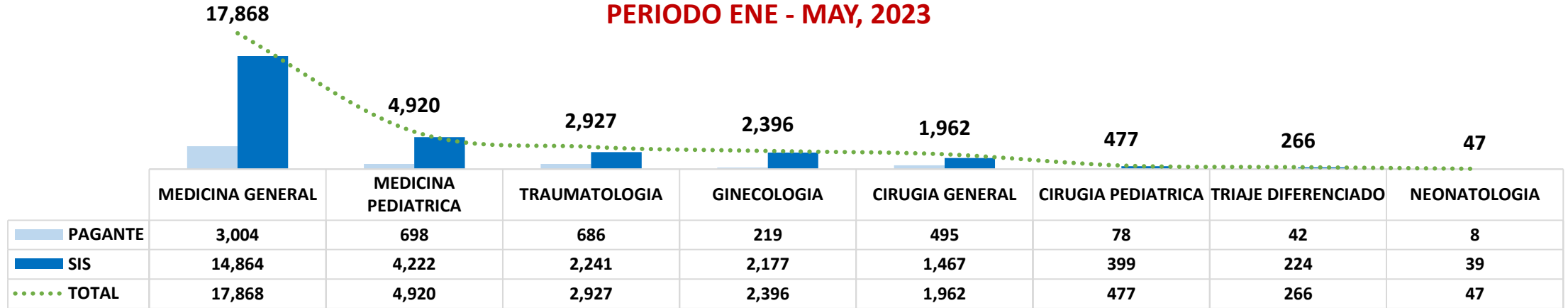
ATENCIONES EN EMERGENCIA, SEGÚN ETAPA DE VIDA

PERIODO ENE - MAY, 2023

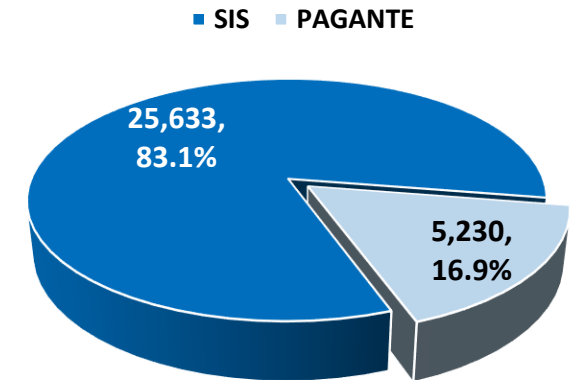


ATENCIONES EN EMERGENCIA, SEGÚN FINANCIADOR

PERIODO ENE - MAY, 2023

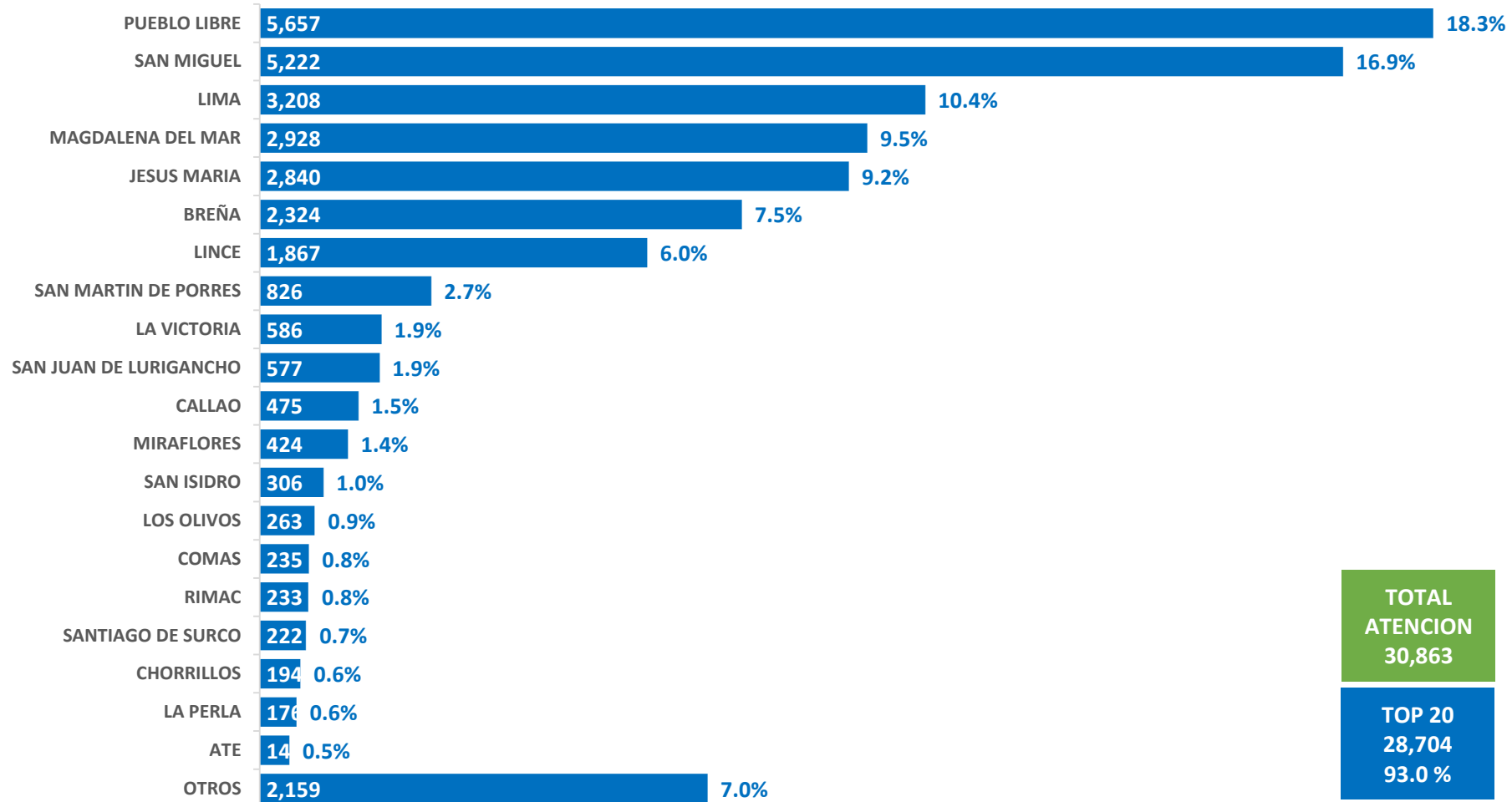


TOTAL ATENCION	30,863
SIS	25,633 83.1 %
PAGANTE	5,230 16.9 %



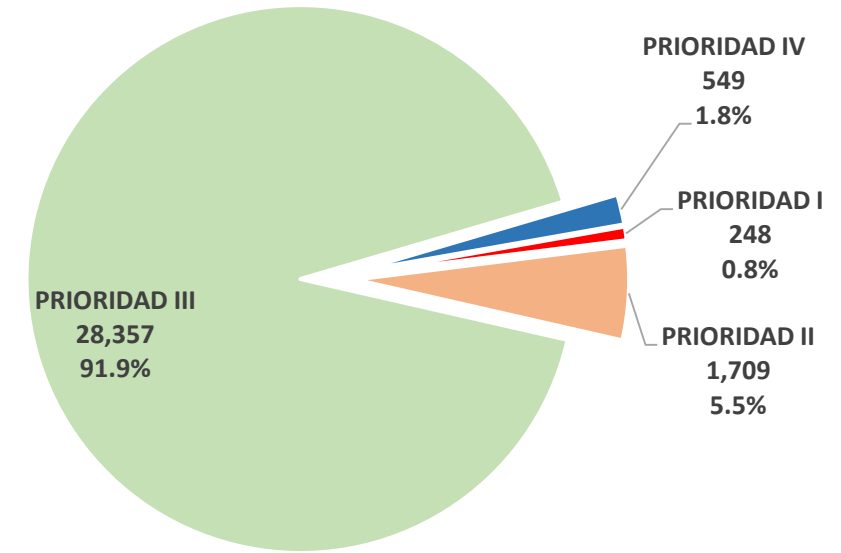
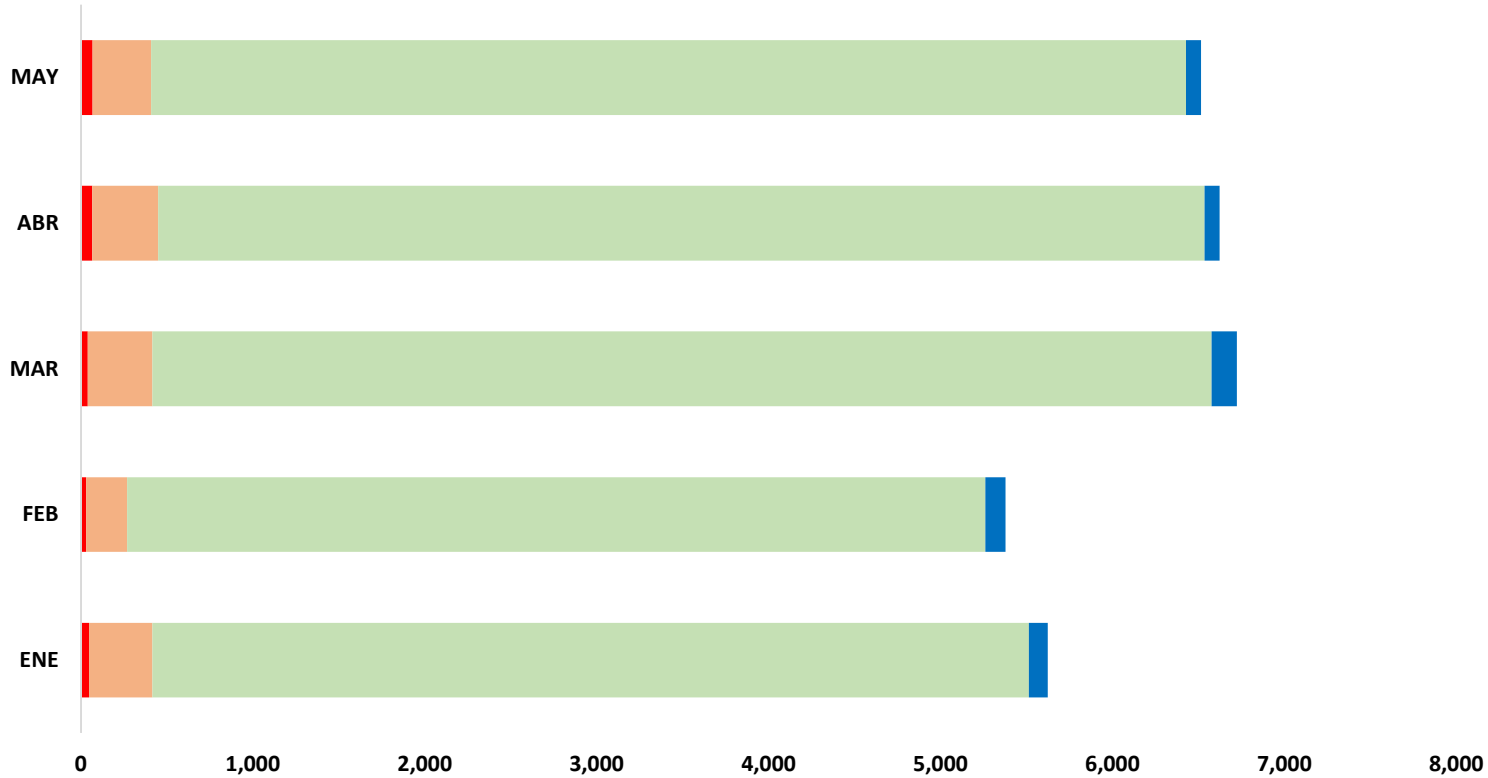
ATENCIONES EN EMERGENCIA, SEGÚN DISTRITO

PERIODO ENE - MAY, 2023



ATENCIONES EN EMERGENCIA, SEGÚN PRIORIDAD

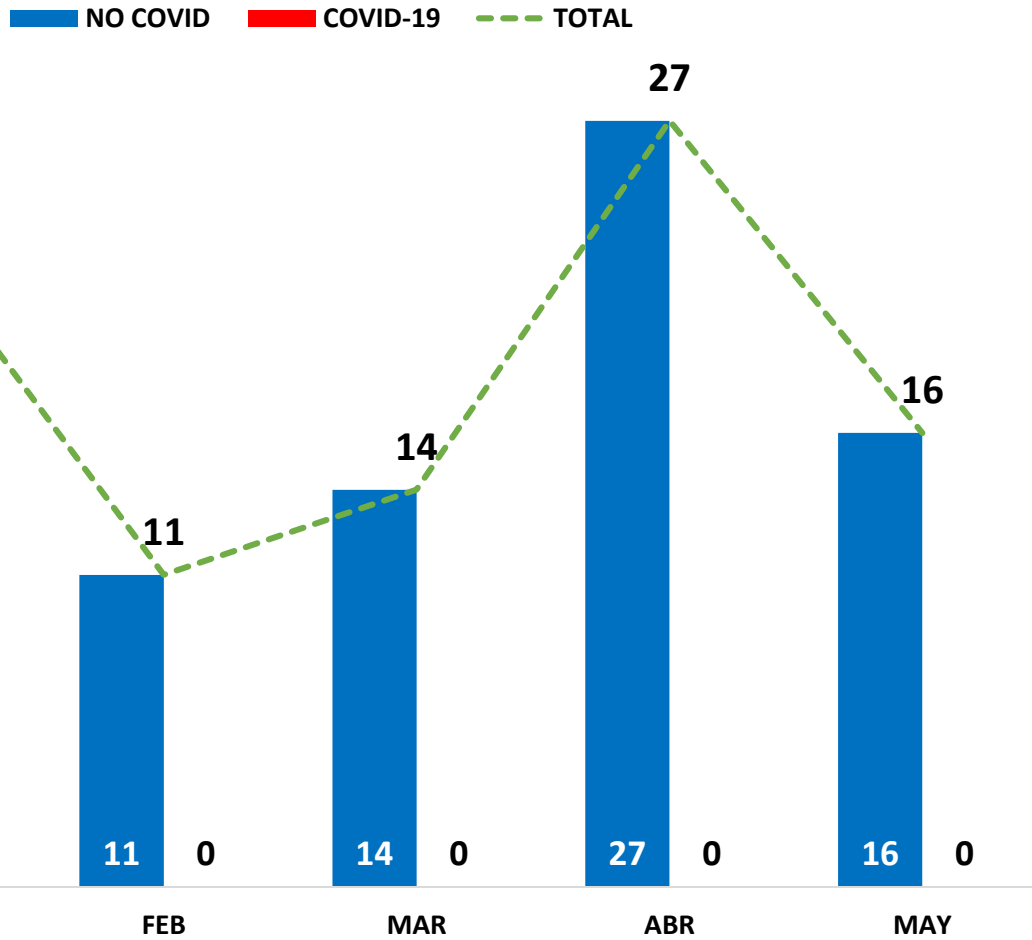
PERIODO ENE - MAY, 2023



	ENE	FEB	MAR	ABR	MAY
■ PRIORIDAD I	47	29	40	65	67
■ PRIORIDAD II	368	240	376	384	341
■ PRIORIDAD III	5,098	4,991	6,161	6,087	6,020
■ PRIORIDAD IV	111	118	146	87	87

MORTALIDAD EN EMERGENCIA

PERIODO ENE - MAY, 2023

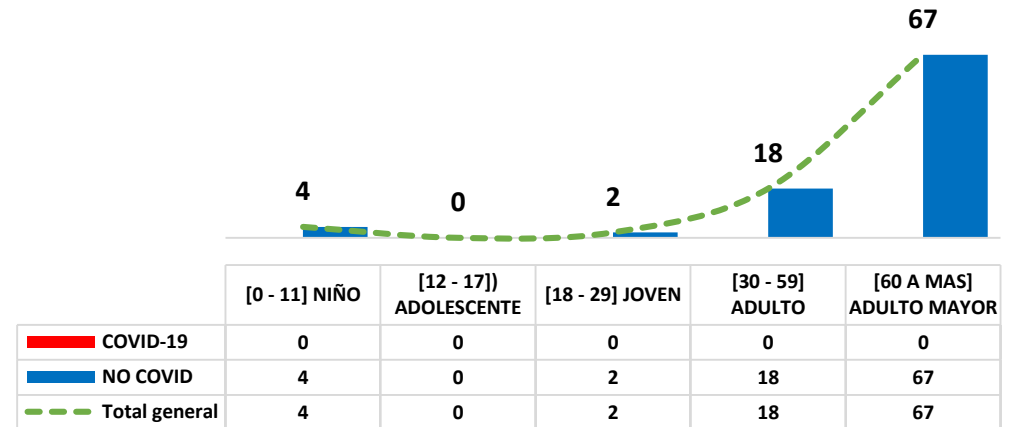
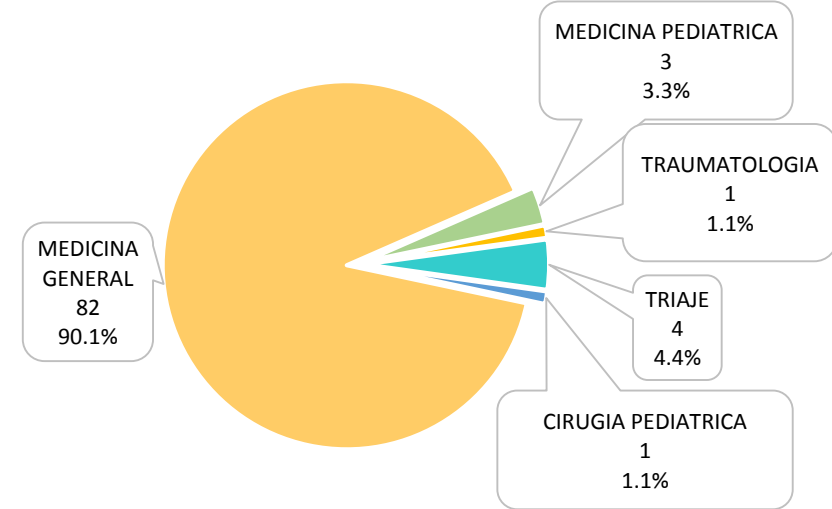


TOTAL FALLECIDO
91

NO COVID
91
100.0 %

COVID-19
0
0.0 %

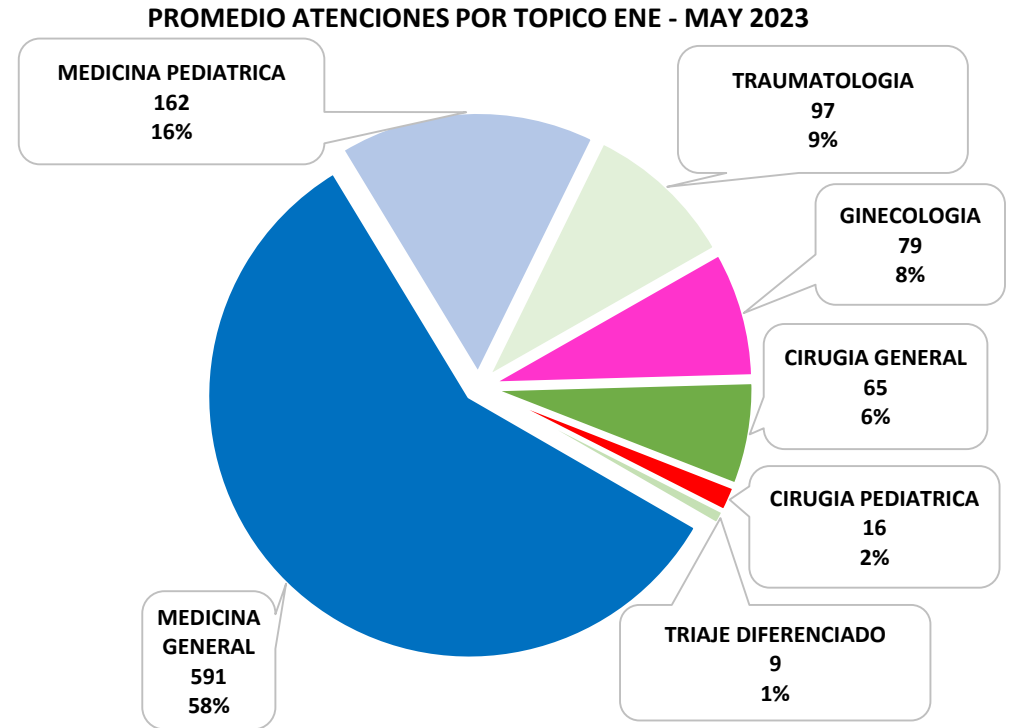
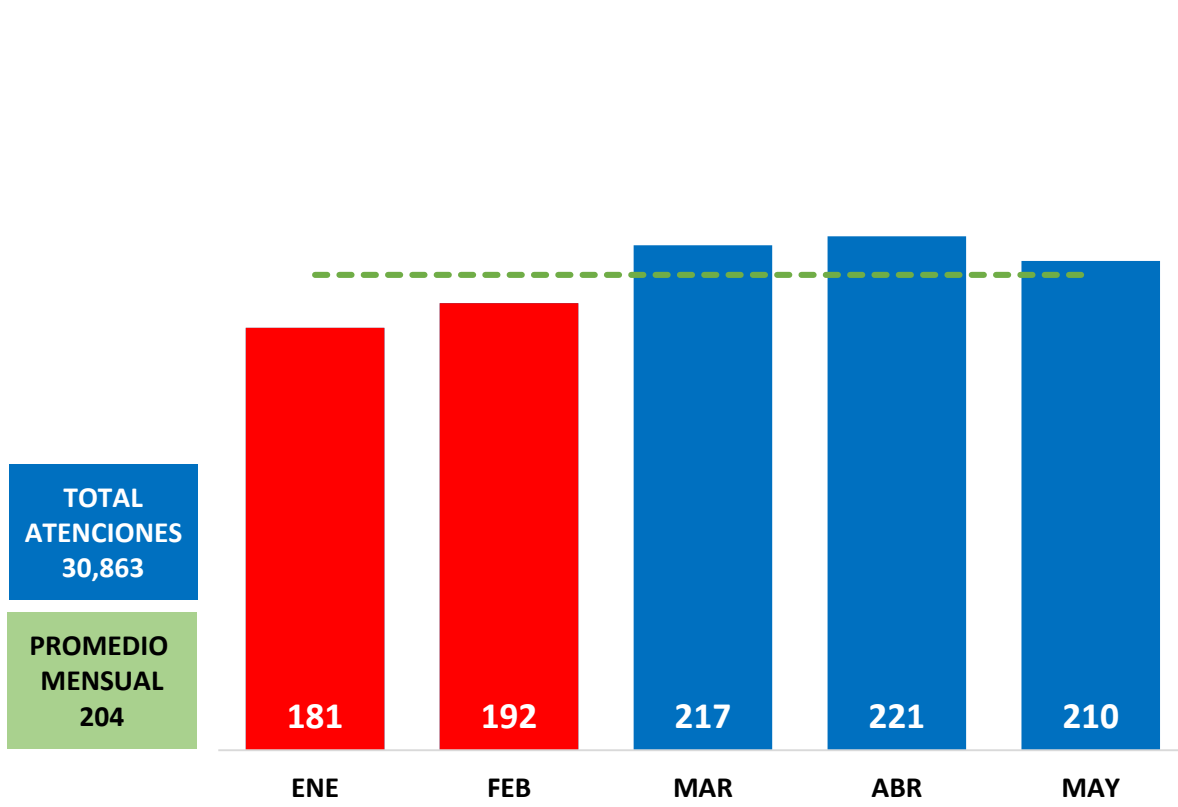
PORCENTAJE DE FALLECIDOS POR TOPICO



	[0 - 11] NIÑO	[12 - 17] ADOLESCENTE	[18 - 29] JOVEN	[30 - 59] ADULTO	[60 A MAS] ADULTO MAYOR
COVID-19	0	0	0	0	0
NO COVID	4	0	2	18	67
Total general	4	0	2	18	67

PROMEDIO DE ATENCIONES DIARIAS EN EMERGENCIA

PERIODO ENE - MAY, 2023



MORBILIDAD EN EMERGENCIA

PERIODO ENE - MAY, 2023

CIE-10	ENFERMEDADES	0-28 Dias	29D-11 Meses	1-4 Años	5-9 Años	10-14 Años	15-19 Años	20-49 Años	50-64 Años	65 + Años	TOTAL	%
A09.X	DIARREA Y GASTROENTERITIS DE PRESUNTO ORIGEN INFECCIOSO	1	125	283	120	77	142	1053	322	294	2,417	10.6%
J02.9	FARINGITIS AGUDA	0	45	307	304	124	84	420	113	87	1,484	6.5%
N39.0	INFECCION DE VIAS URINARIAS	0	18	48	24	19	76	606	248	265	1,304	5.7%
J00.X	RINOFARINGITIS AGUDA [RESFRIADO COMÚN]	6	162	319	215	106	39	266	59	41	1,213	5.3%
O26.9	COMPLICACIÓN RELACIONADA CON EL EMBARAZO	0	0	0	0	2	76	786	1	2	867	3.8%
I10.X	HIPERTENSIÓN ESENCIAL (PRIMARIA)	0	0	0	1	0	4	169	240	301	715	3.1%
K80.2	CALCULO DE LA VESICULA BILIAR SIN COLECISTITIS	0	0	0	0	8	37	323	94	57	519	2.3%
M54.5	LUMBAGO	0	0	0	1	1	18	258	140	91	509	2.2%
J45.9	ASMA	0	18	102	109	44	20	110	43	26	472	2.1%
K30.X	DISPEPSIA	0	0	8	13	5	41	223	76	58	424	1.9%
B34.9	INFECCIÓN VIRAL	0	24	104	106	38	2	29	9	5	317	1.4%
O47.9	FALSO TRABAJO DE PARTO	0	0	0	0	2	19	286	0	0	307	1.4%
O26.8	OTRAS COMPLICACIONES ESPECIFICADAS RELACIONADAS CON EL EMBARAZO	0	0	0	0	0	28	277	0	0	305	1.3%
G44.2	CEFALEA DEBIDA A TENSIÓN	0	0	0	0	1	19	167	68	39	294	1.3%
L50.9	URTICARIA	0	6	27	26	14	31	131	36	19	290	1.3%
A05.9	INTOXICACION ALIMENTARIA BACTERIANA NO ESPECIFICADA	0	4	43	42	37	16	92	25	9	268	1.2%
G43.9	MIGRAÑA	0	0	0	2	1	13	188	37	16	257	1.1%
K35.9	APENDICITIS AGUDA	0	0	8	24	29	41	125	18	6	251	1.1%
K29.7	GASTRITIS	0	0	0	0	5	29	134	38	18	224	1.0%
E11.9	DIABETES MELLITUS NO INSULINODEPENDIENTE, SIN MENCIÓN DE COMPLICACIÓN	0	0	0	0	1	1	60	82	70	214	0.9%
TOTAL 20 PRIMERAS		7	402	1,249	987	514	736	5,703	1,649	1,404	12,651	55.7%
OTROS		35	210	655	500	251	486	4,572	1,718	1,655	10,082	44.3%
TOTAL GENERAL		42	612	1,904	1,487	765	1,222	10,275	3,367	3,059	22,733	100%

NUESTRO EQUIPO DE TRABAJO

OFICINA DE ESTADISTICA

- ❖ Kattia Masías Bernal
- ❖ Luis Edwin Lizarraga Urbano

SECRETARIA

- ❖ Magaly Heredia Dongo
- ❖ Fanny Liliana Vertiz Laca

UNIDAD DE PROCESAMIENTO

- ❖ Deyvis Ramos Ramos

**UNIDAD DE ADMISION
EMERGENCIA**

- ❖ Araceli Rivas Quispe
- ❖ Víctor la Rosa Sánchez
- ❖ Guillermo Roca Chavarría
- ❖ Fernando Milla Hermosa
- ❖ Ana Morales Fernández
- ❖ Héctor Navarro Gutiérrez
- ❖ Walter Núñez Huamán

UNIDAD DE INFORMATICA

- ❖ Noé Quispe Marín



HOSPITAL SANTA ROSA

PUEBLO LIBRE

Calidez, ciencia y experiencia a su servicio