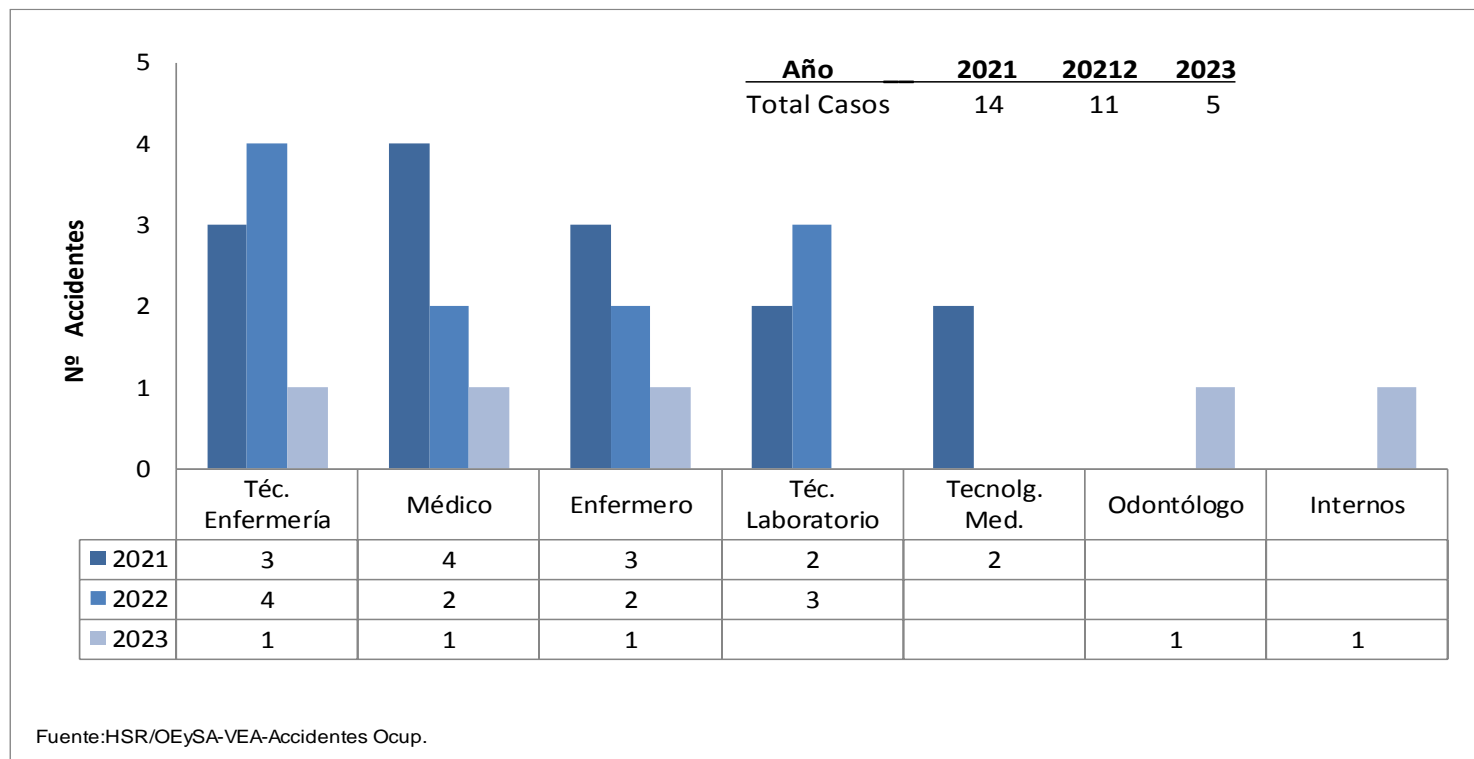


Accidentes ocupacionales en trabajadores de salud con material biocontaminados y/o fluidos corporales según grupo ocupacional 2021 – 2023 (Marzo)



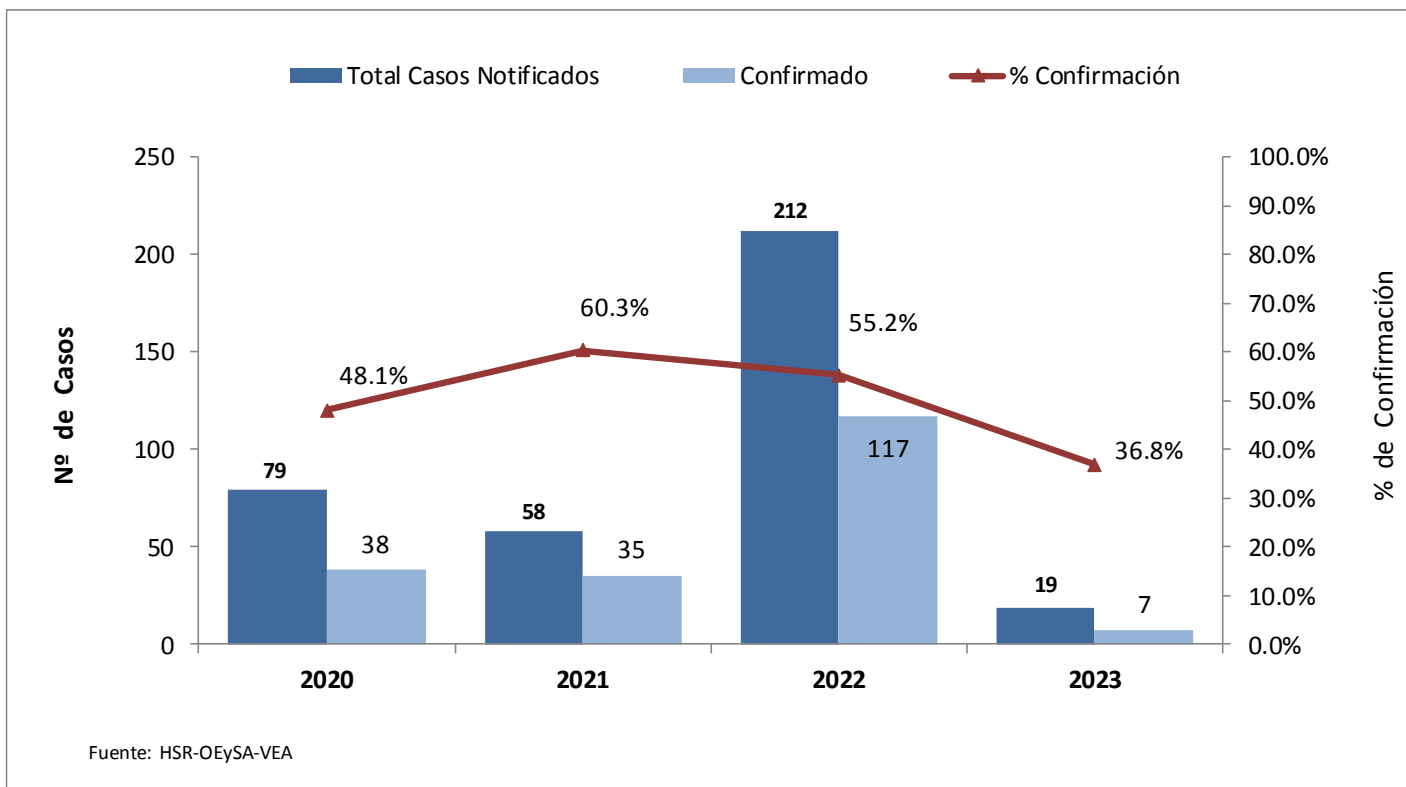
Accidentes ocupacionales en trabajadores de salud con material biocontaminados y/o fluidos corporales según Lugar de Ocurrencia del Accidente 2021 – 2023 (Marzo)

Servicio <input type="text"/>	2021	2022	2023	Total general
Carpa Covid	2			2
Central Esterilizacion		1		1
Centro Quirúrgico	1	2	1	4
Cirugía General Hosp.			1	1
Consultorios Externos	1		2	3
Emergencia	6			6
Gineco Obsteticia Hosp.		1		1
Laboratorio	2	3		5
Medicina General	1	1		2
Medicina General Hosp.		2	1	3
UCI Covid	1	1		2
Total general	14	11	5	30

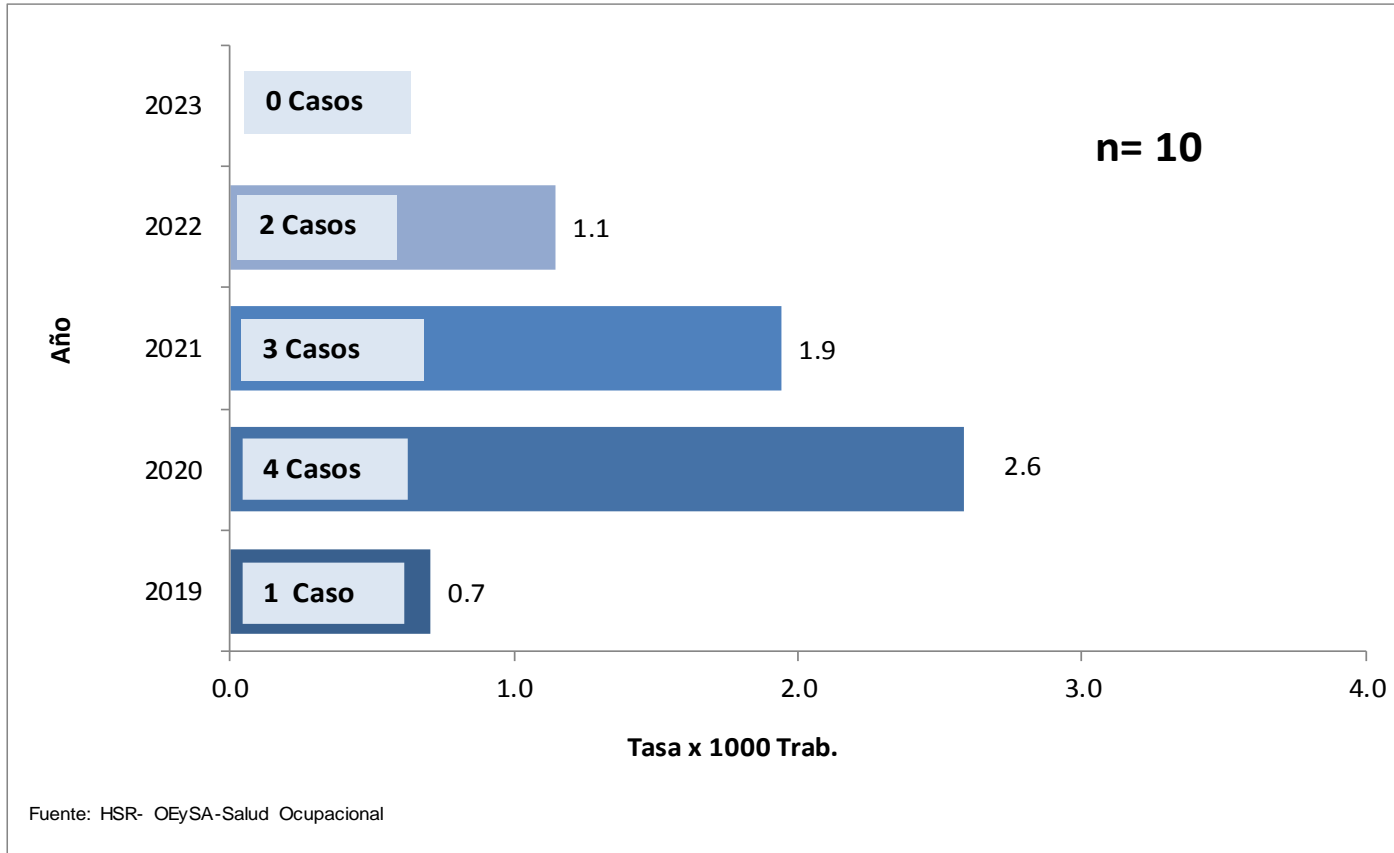
Notificación de Casos según Tipo de Diagnóstico 2020 – 2023 (Marzo)

Año	Confirmado	Descartado	Probable	Total general
2020	38	39	2	79
2021	35	22	1	58
2022	117	94	1	212
2023	7	11	1	19
Total general	197	166	5	368

Porcentaje de Pacientes con Diagnóstico Confirmado de Enfermedades de Notificación Obligatoria 2020 – 2023 (Marzo)



Tasa de Tuberculosis en Trabajadores de Salud 2019 – 2023 (Marzo)



Tuberculosis en Trabajadores de Salud, según clasificación 2020 – 2023 (Marzo)

