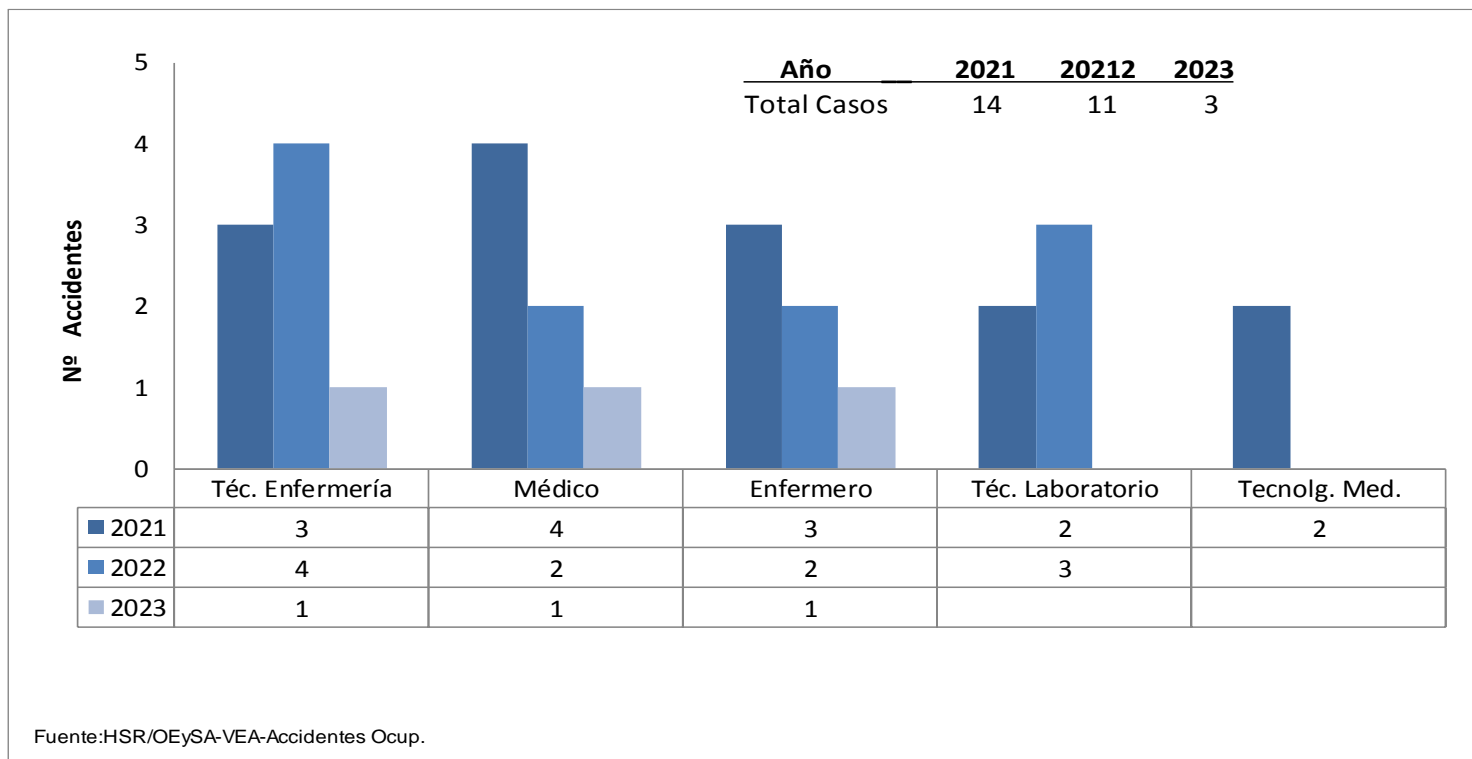


Accidentes ocupacionales en trabajadores de salud con material biocontaminados y/o fluidos corporales según grupo ocupacional 2021 – 2023 (Febrero)



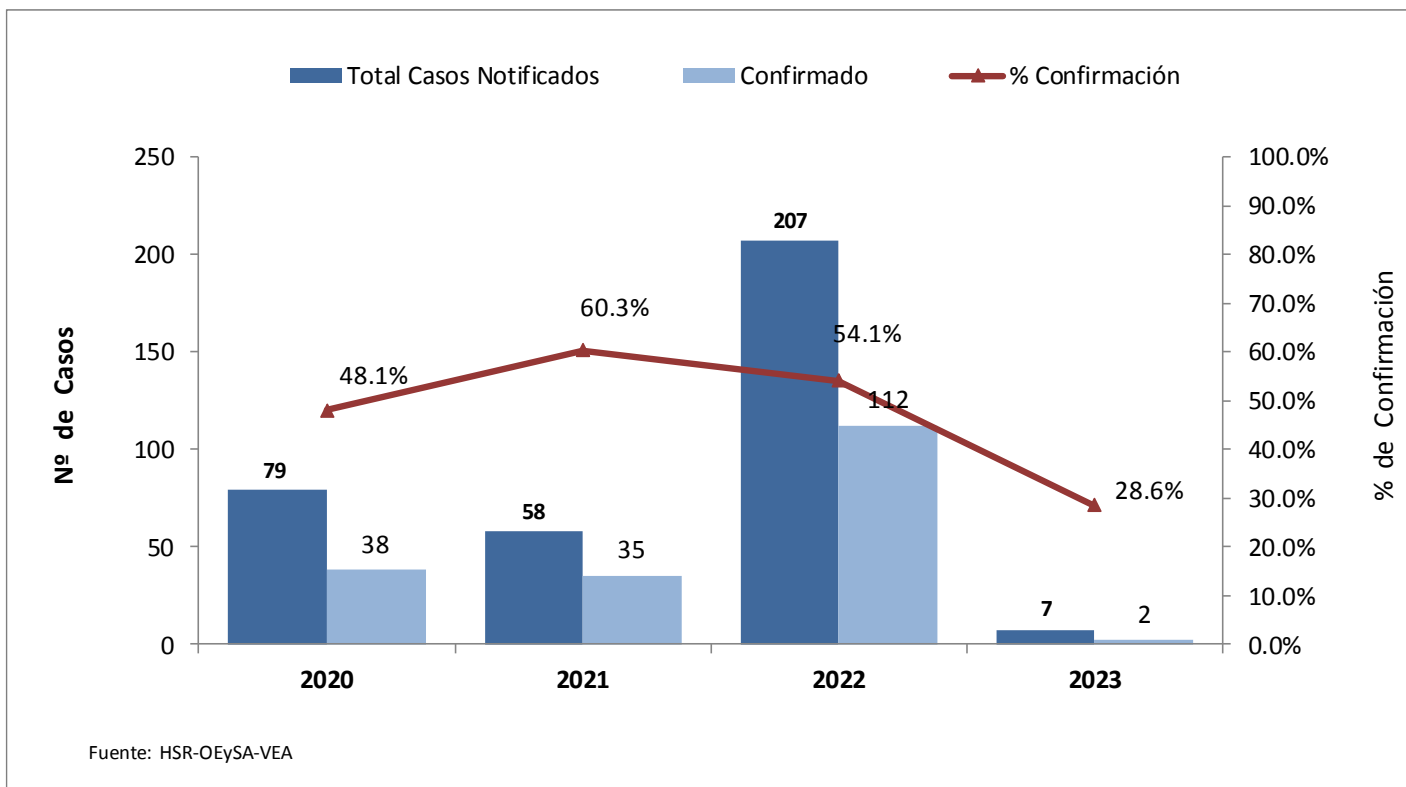
**Accidentes ocupacionales en trabajadores de salud con material biocontaminados y/o fluidos corporales según Lugar de Ocurrencia del Accidente
2021 – 2023 (Febrero)**

Servicio	2021	2022	2023	Total general
Carpa Covid	2			2
Central Esterilizacion		1		1
Centro Quirúrgico	1	2	1	4
Consultorio Externo			1	1
Consultorios Externos	1			1
Emergencia	6			6
Gineco Obstetricia Hosp.		1		1
Laboratorio	2	3		5
Medicina General	1	1		2
Medicina General Hosp.		2	1	3
UCI Covid	1	1		2
Total general	14	11	3	28

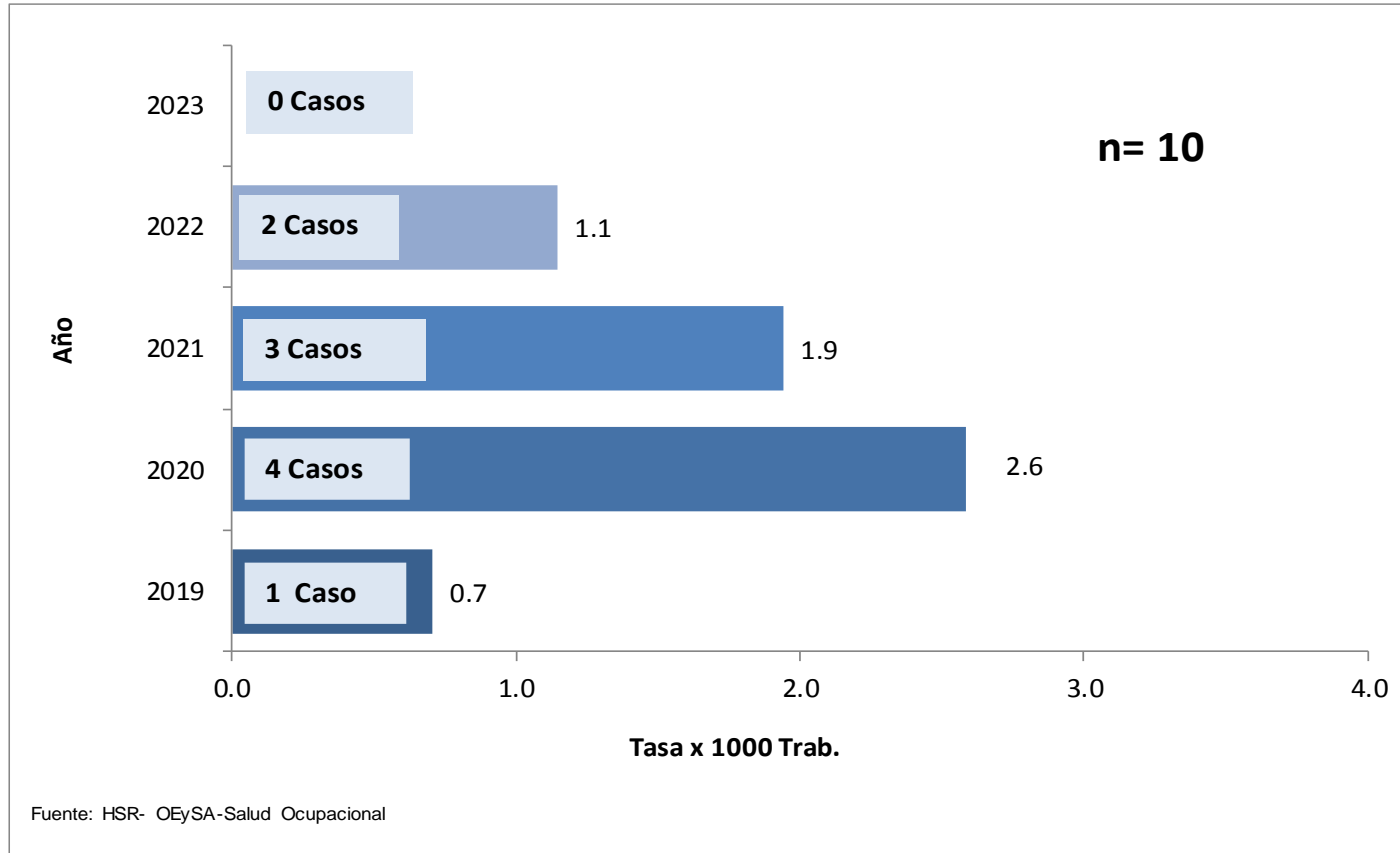
Notificación de Casos según Tipo de Diagnóstico 2020 – 2023 (Febrero)

Año	Confirmado	Descartado	Probable	Total general
2020	38	39	2	79
2021	35	22	1	58
2022	112	94	1	207
2023	2	5		7
Total general	187	160	4	351

Porcentaje de Pacientes con Diagnóstico Confirmado de Enfermedades de Notificación Obligatoria 2020 – 2023 (Febrero)



Tasa de Tuberculosis en Trabajadores de Salud 2019 – 2023 (Febrero)



Tuberculosis en Trabajadores de Salud, según clasificación 2020 – 2023 (Febrero)

