



HOSPITAL
SANTA ROSA

PUEBLO LIBRE



OFICINA DE ESTADISTICA E INFORMATICA

©2022 Elaborado por la Unidad de Procesamiento

EMERGENCIA

ESTADÍSTICAS

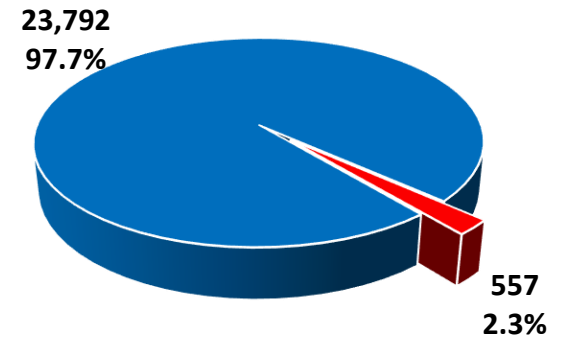
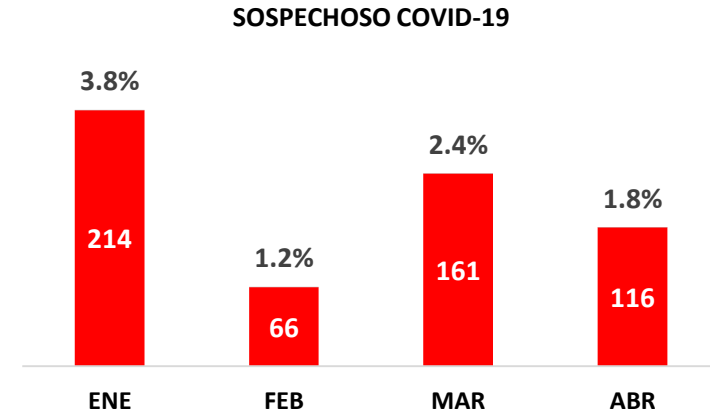
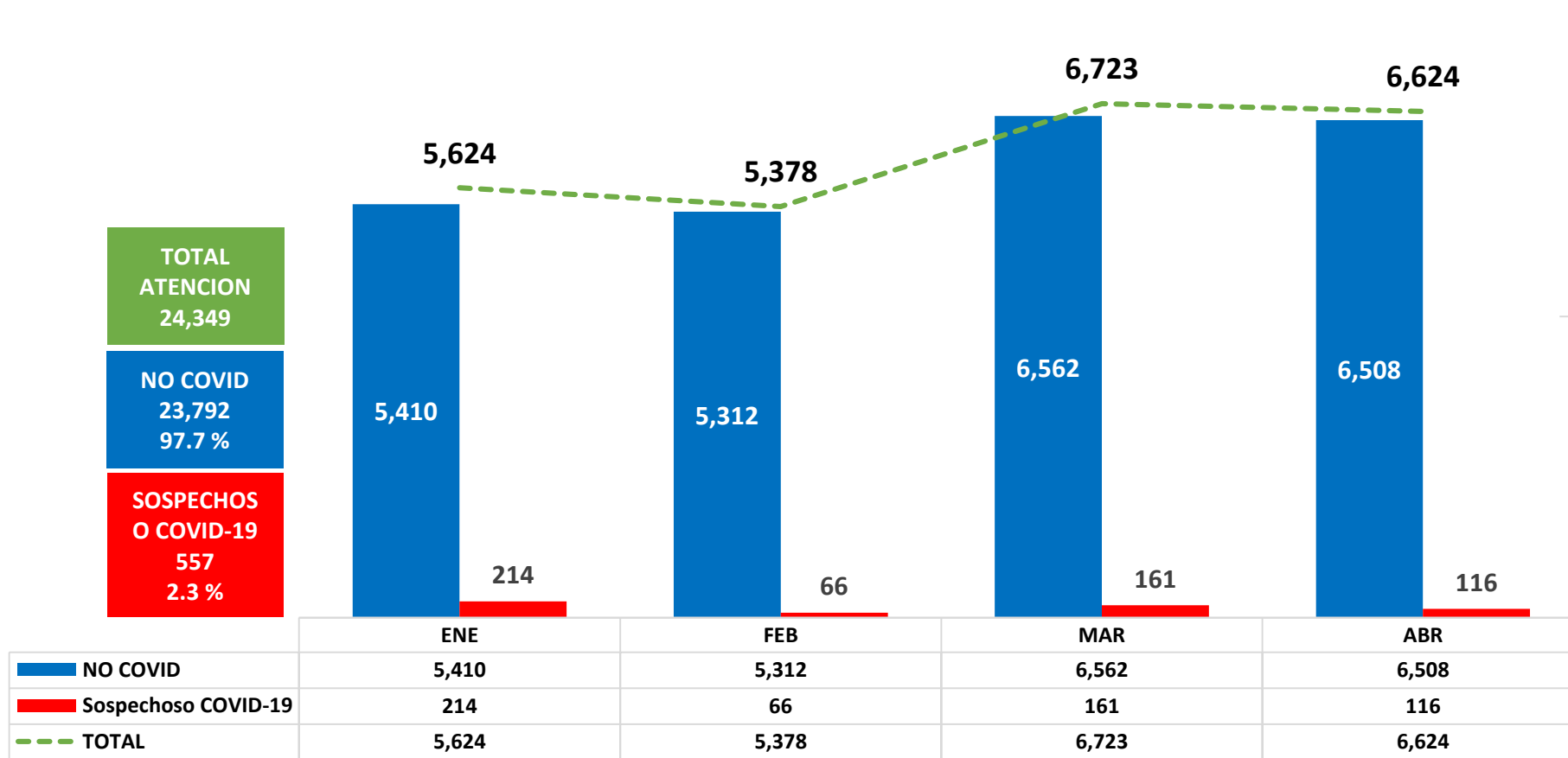
PERIODO: ENE - ABR, 2023

EL PERÚ PRIMERO



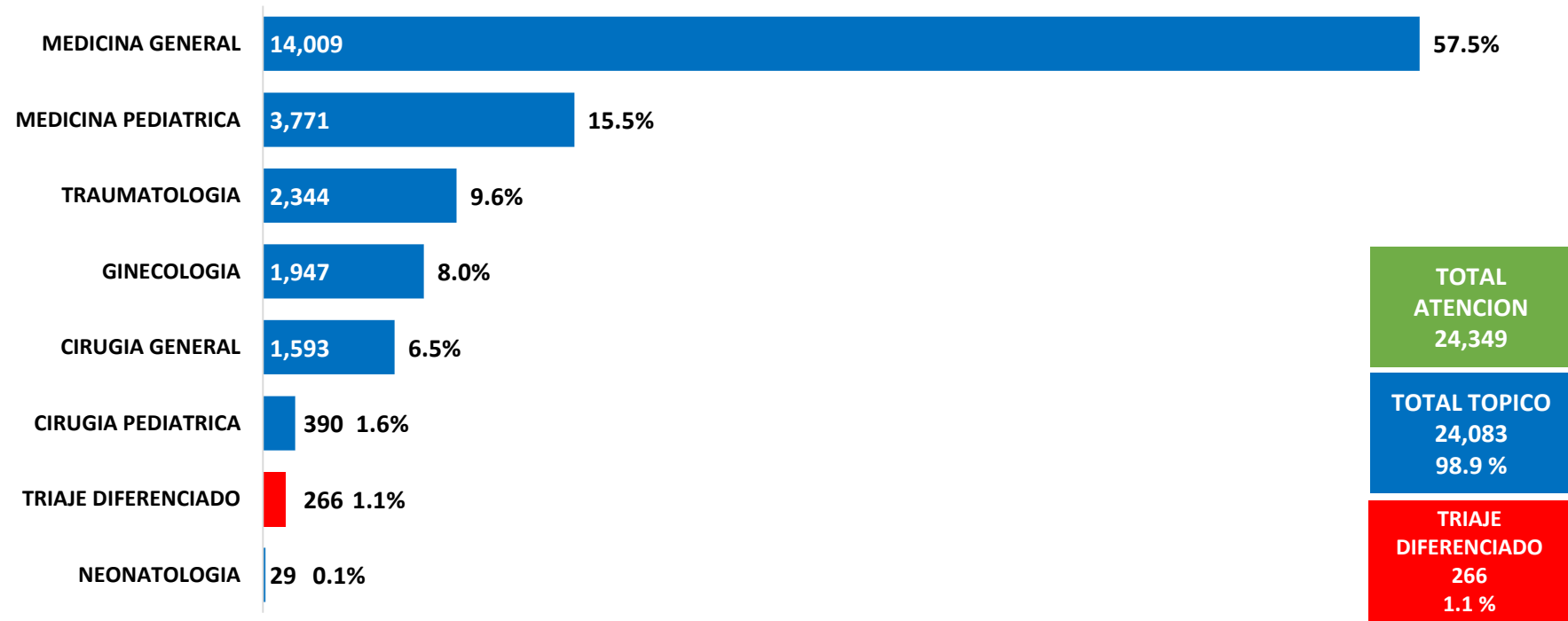
ATENCIONES EN EMERGENCIA, SEGÚN COVID-19 - NO COVID

PERIODO ENE - ABR, 2023

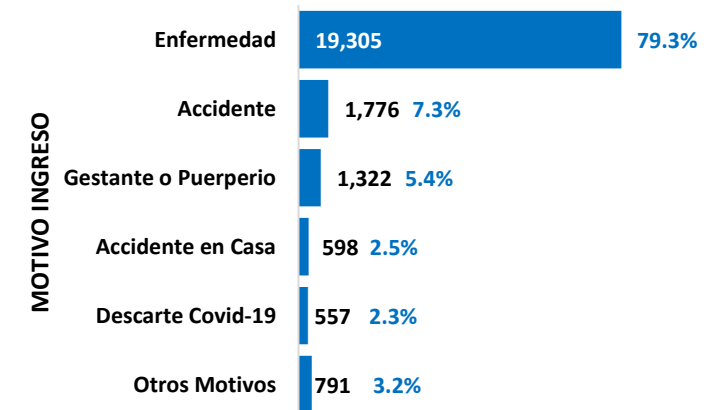


ATENCIONES EN EMERGENCIA, SEGÚN TOPICO

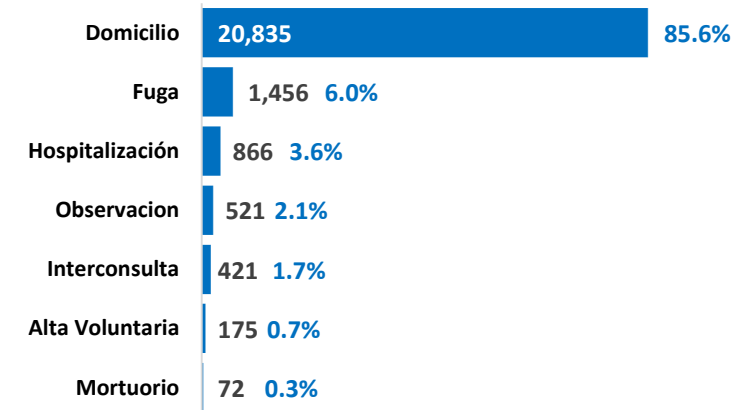
PERIODO ENE - ABR, 2023



ATENCION EN EMERGENCIA , SEGUN INGRESO



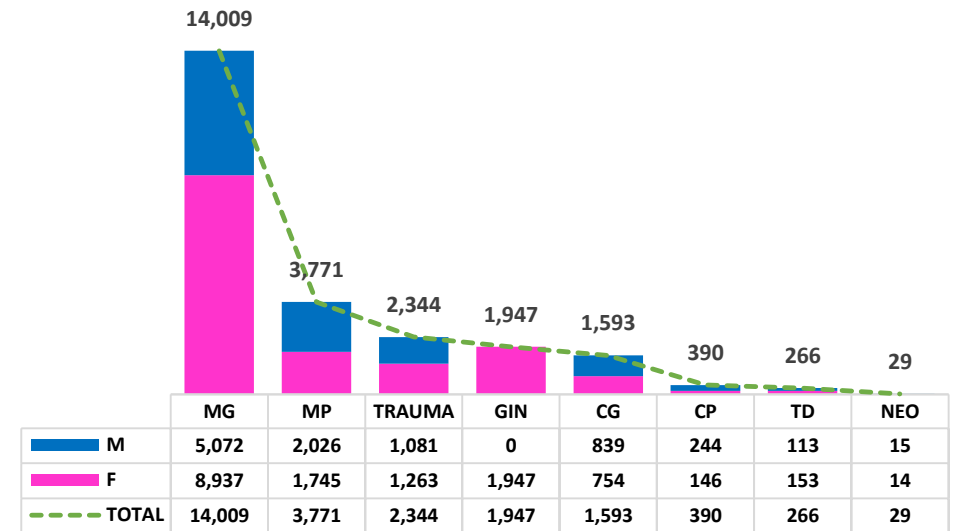
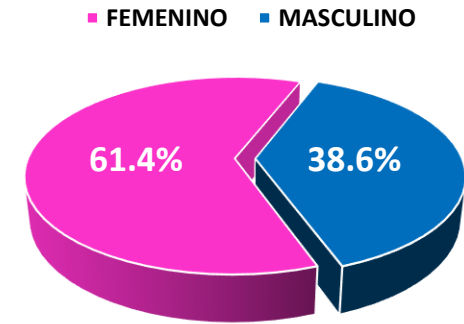
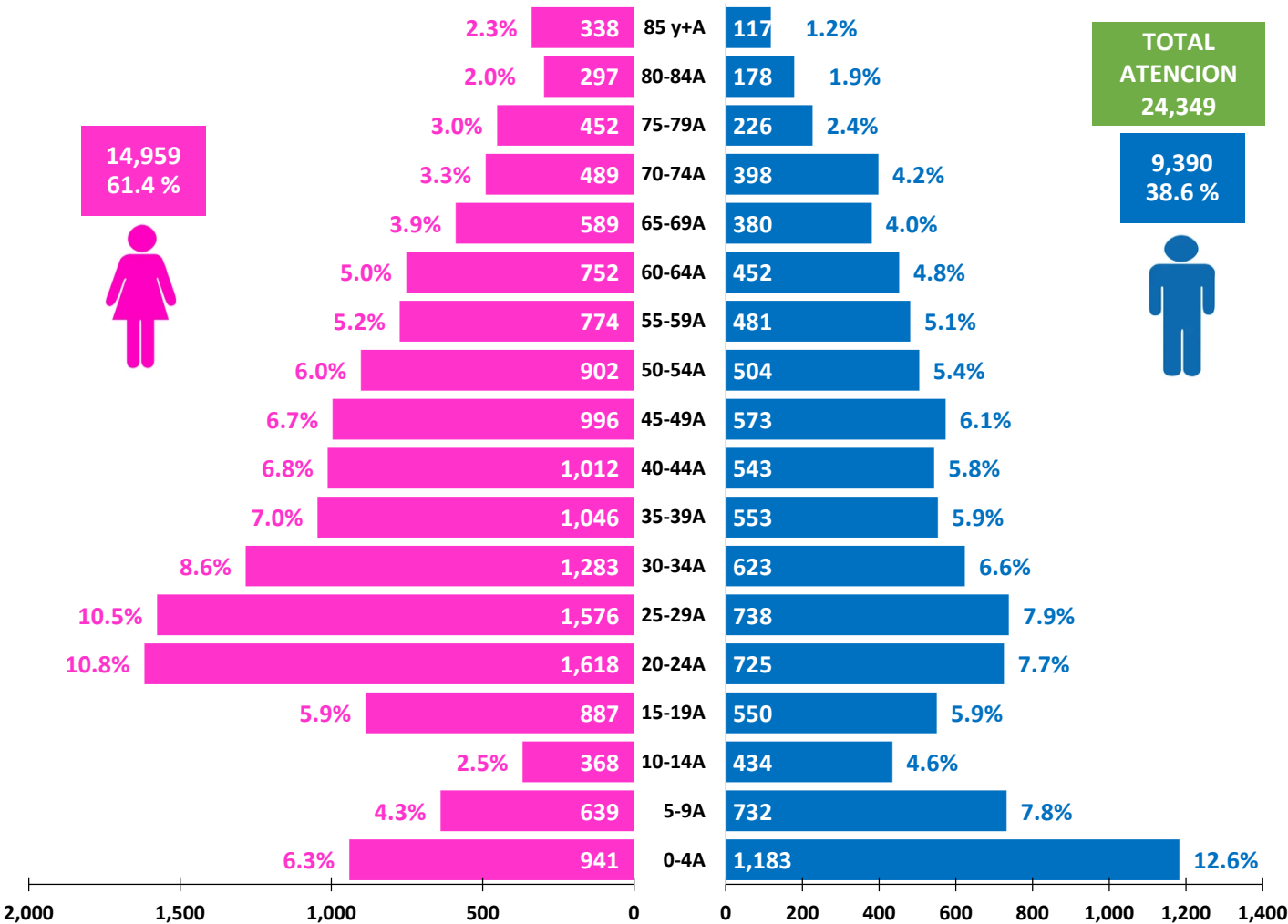
ATENCION EN EMERGENCIA, SEGUN DESTINO



	NEONATOLOGIA	TRIAJE DIFERENCIADO	CIRUGIA PEDIATRICA	CIRUGIA GENERAL	GINECOLOGIA	TRAUMATOLOGIA	MEDICINA PEDIATRICA	MEDICINA GENERAL
TOTAL	29	266	390	1,593	1,947	2,344	3,771	14,009
%	0.1%	1.1%	1.6%	6.5%	8.0%	9.6%	15.5%	57.5%

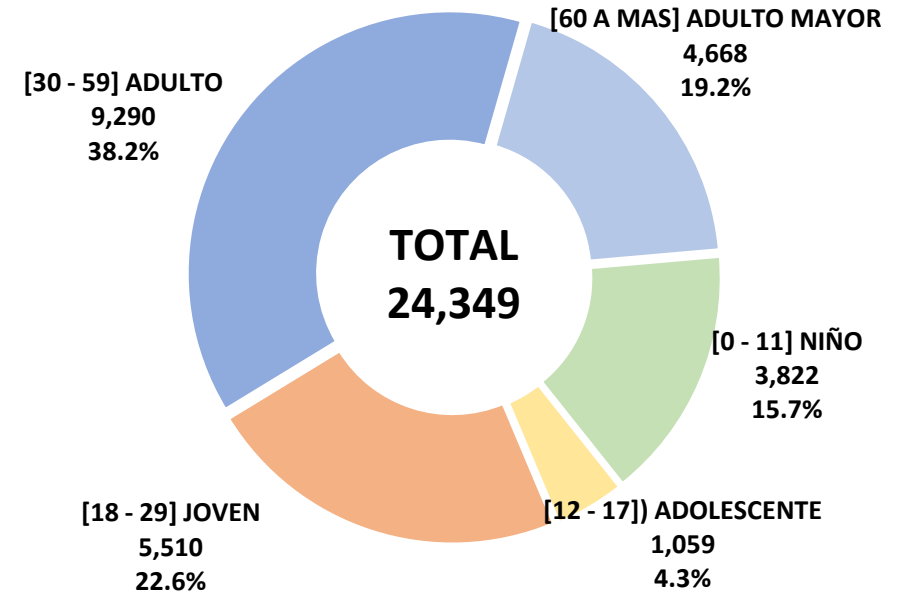
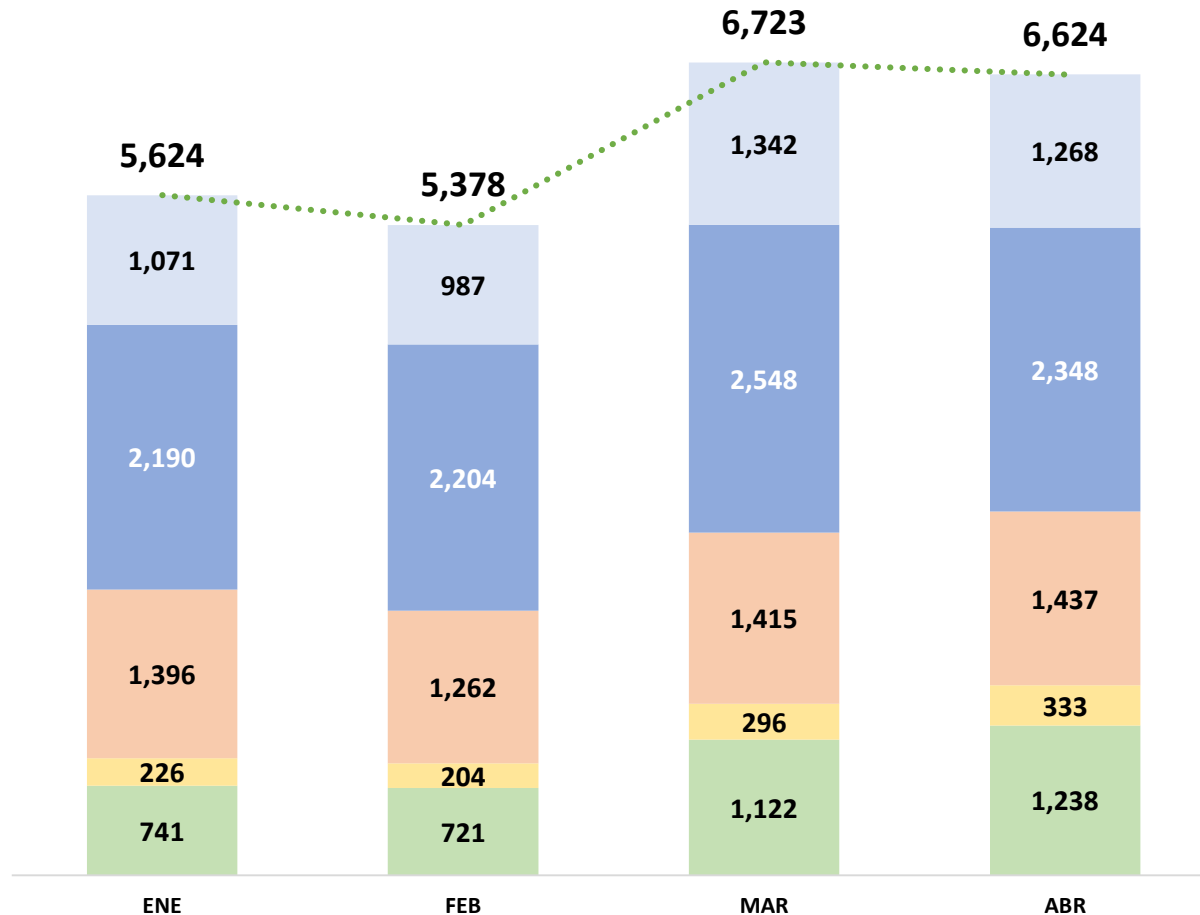
ATENCIONES EN EMERGENCIA, SEGÚN PIRÁMIDE POBLACIONAL

PERIODO ENE - ABR, 2023



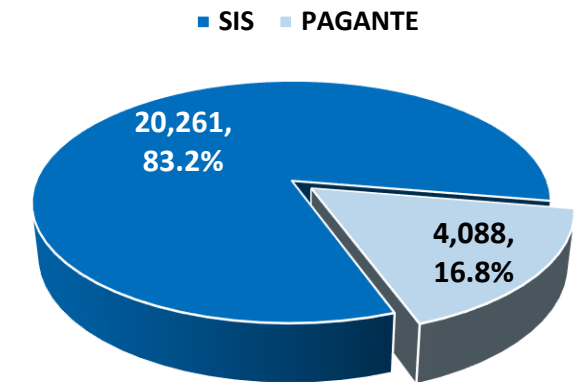
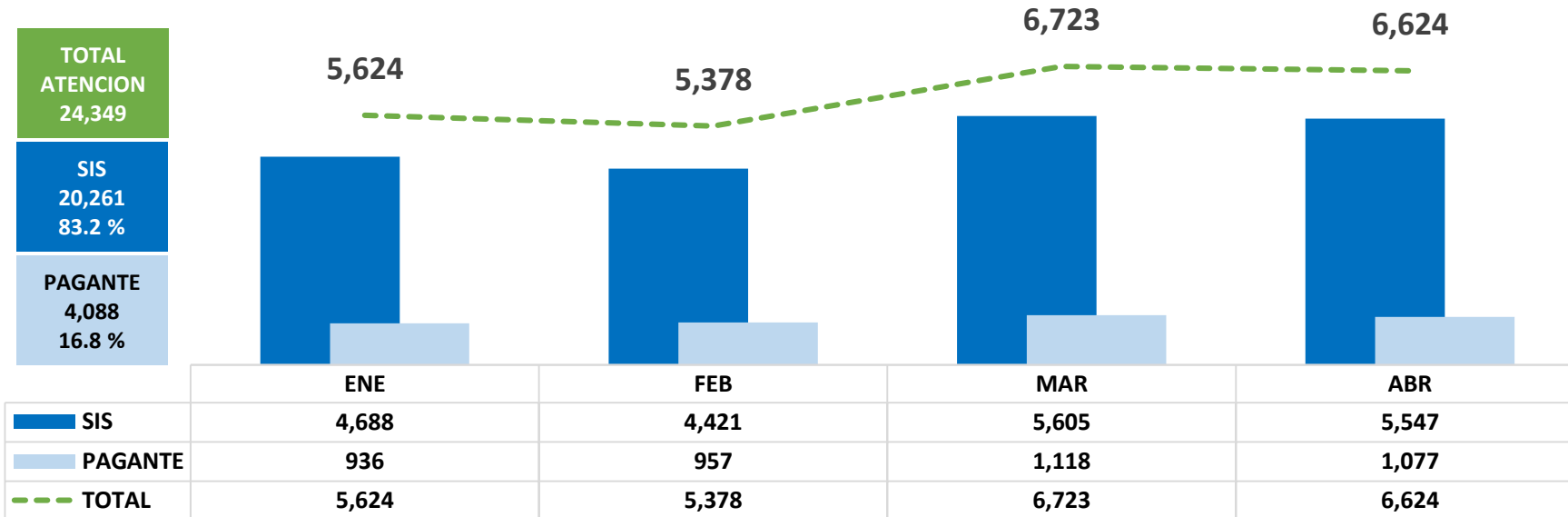
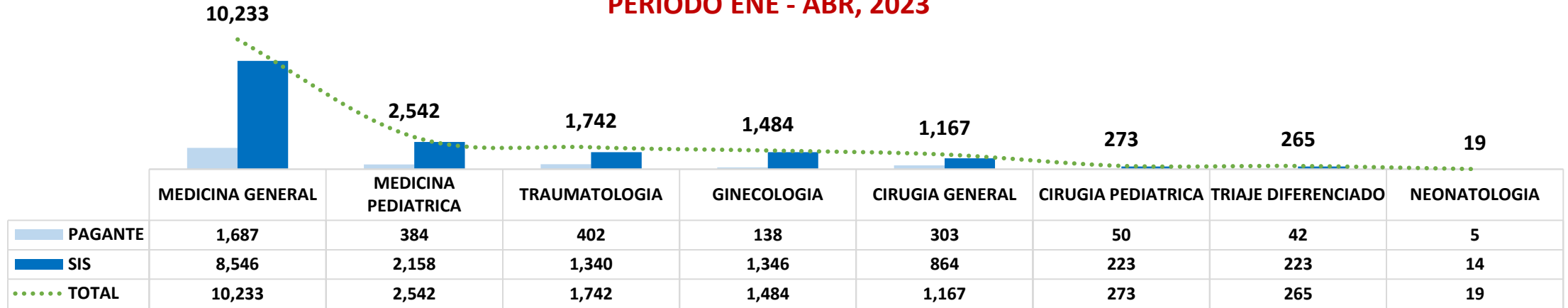
ATENCIONES EN EMERGENCIA, SEGÚN ETAPA DE VIDA

PERIODO ENE - ABR. 2023



ATENCIONES EN EMERGENCIA, SEGÚN FINANCIADOR

PERIODO ENE - ABR, 2023



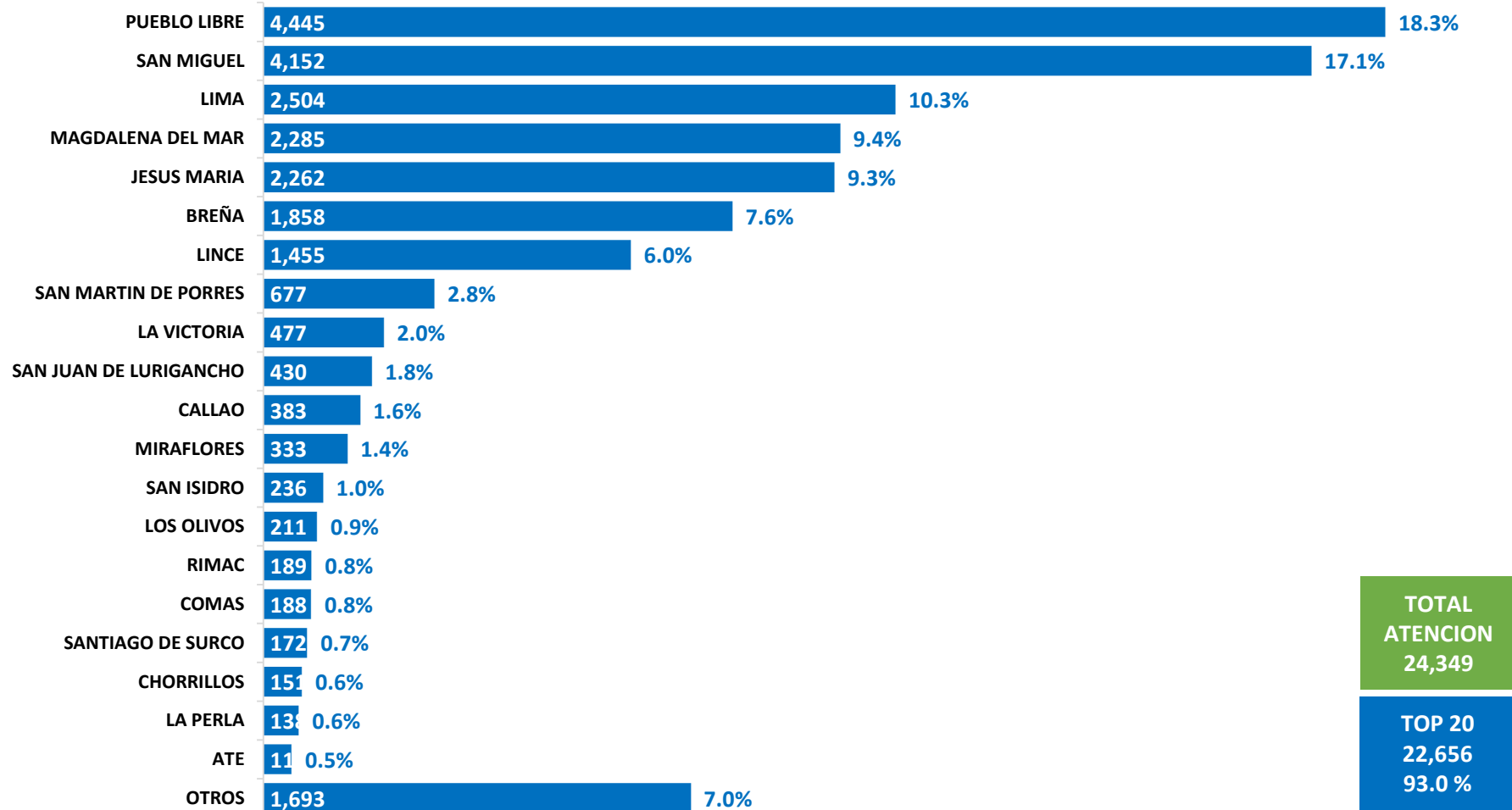
TOTAL ATENCION
24,349

SIS
20,261
83.2 %

PAGANTE
4,088
16.8 %

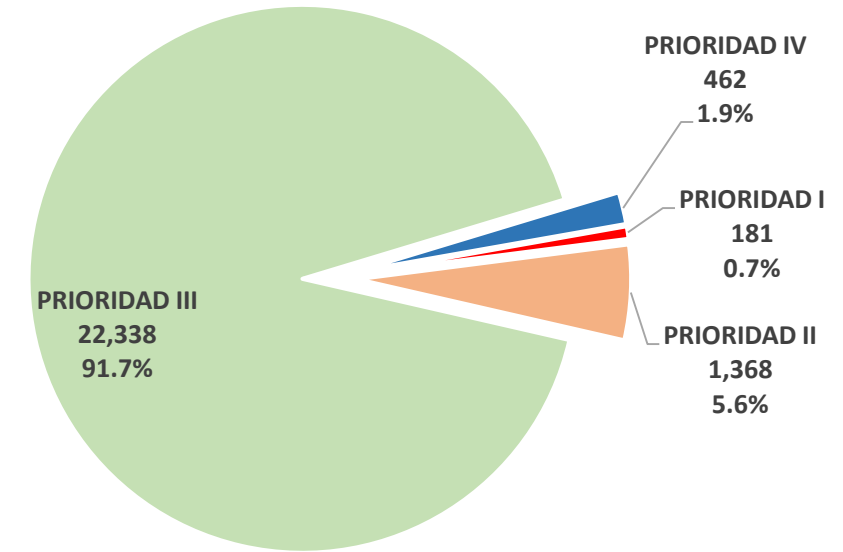
ATENCIONES EN EMERGENCIA, SEGÚN DISTRITO

PERIODO ENE - ABR, 2023



ATENCIONES EN EMERGENCIA, SEGÚN PRIORIDAD

PERIODO ENE - ABR, 2023

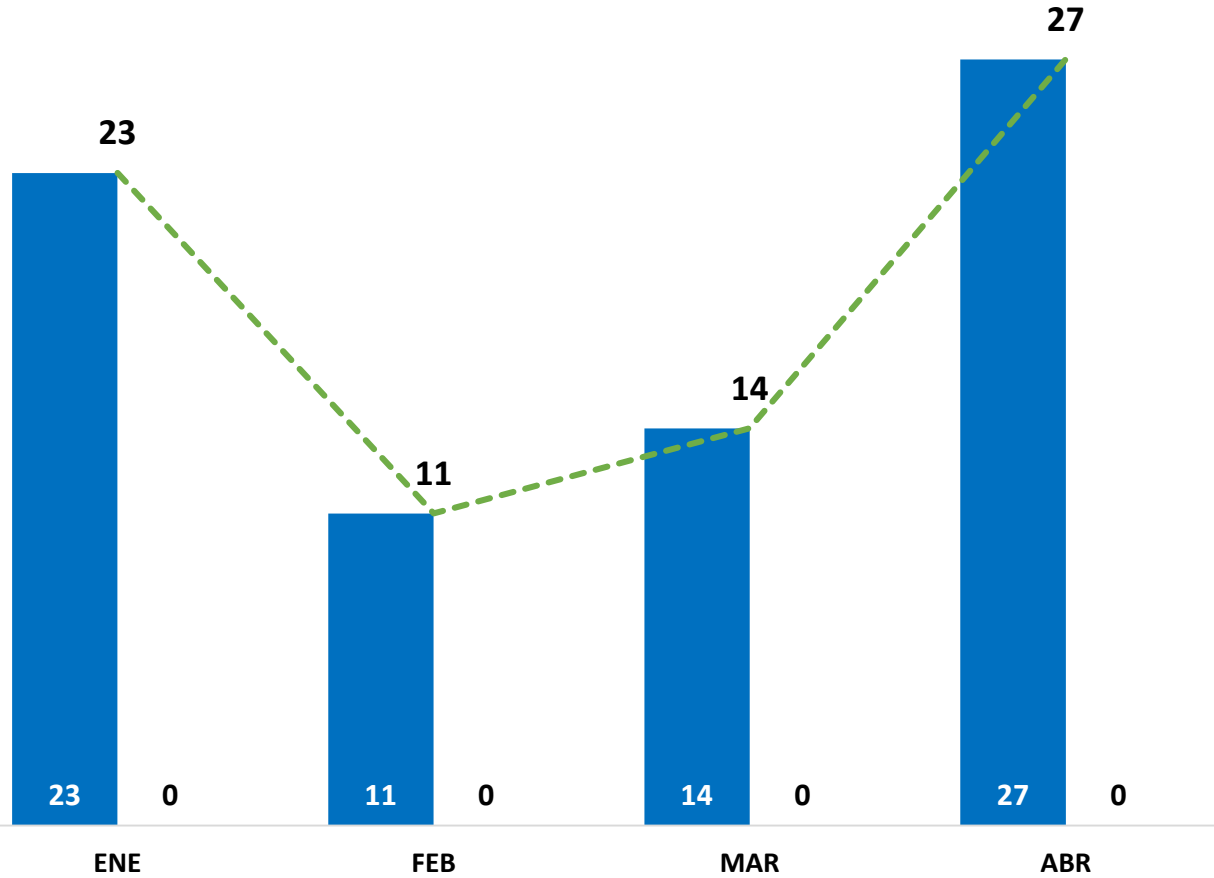


	ENE	FEB	MAR	ABR
■ PRIORIDAD I	47	29	40	65
■ PRIORIDAD II	368	240	376	384
■ PRIORIDAD III	5,098	4,991	6,161	6,088
■ PRIORIDAD IV	111	118	146	87

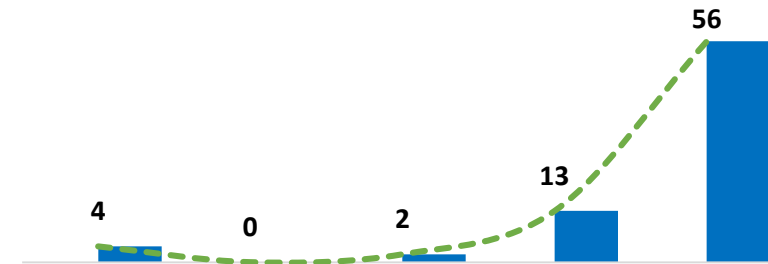
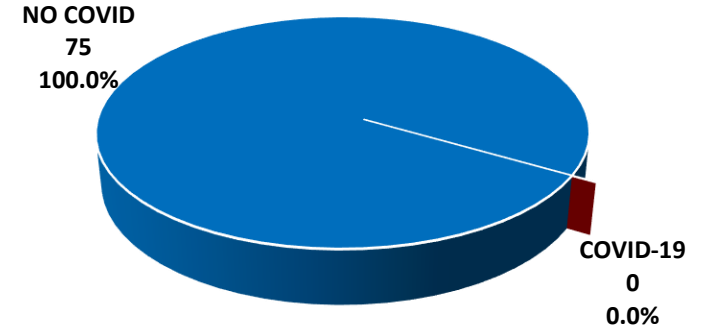
MORTALIDAD EN EMERGENCIA

PERIODO ENE - ABR, 2023

■ NO COVID ■ COVID-19 - - - TOTAL



TOTAL FALLECIDO 75
NO COVID 75 100.0 %
COVID-19 0 0.0 %



	[0 - 11] NIÑO	[12 - 17] ADOLESCENTE	[18 - 29] JOVEN	[30 - 59] ADULTO	[60 A MAS] ADULTO MAYOR
COVID-19	0	0	0	0	0
NO COVID	4	0	2	13	56
Total general	4	0	2	13	56

MORBILIDAD EN EMERGENCIA

PERIODO ENE - ABR, 2023

CIE-10	ENFERMEDADES	0-28 Días	29D-11 Meses	1-4 Años	5-9 Años	10-14 Años	15-19 Años	20-49 Años	50-64 Años	65 + Años	TOTAL	%
A09.X	DIARREA Y GASTROENTERITIS DE PRESUNTO ORIGEN INFECCIOSO	1	94	211	102	65	111	842	256	249	1,931	10.9%
J02.9	FARINGITIS AGUDA	0	34	244	246	98	70	336	92	66	1,186	6.7%
N39.0	INFECCION DE VIAS URINARIAS	0	16	40	18	16	50	463	189	219	1,011	5.7%
J00.X	RINOFARINGITIS AGUDA [RESFRIADO COMÚN]	3	115	268	184	88	29	225	47	32	991	5.6%
O26.9	COMPLICACIÓN RELACIONADA CON EL EMBARAZO	0	0	0	0	2	60	651	0	2	715	4.0%
I10.X	HIPERTENSIÓN ESENCIAL (PRIMARIA)	0	0	0	0	0	4	117	172	210	503	2.8%
K80.2	CALCULO DE LA VESICULA BILIAR SIN COLECISTITIS	0	0	0	0	8	36	251	71	47	413	2.3%
M54.5	LUMBAGO	0	0	0	1	1	10	208	106	65	391	2.2%
J45.9	ASMA	0	10	59	64	30	15	88	35	19	320	1.8%
K30.X	DISPEPSIA	0	0	8	12	4	30	159	60	45	318	1.8%
O26.8	OTRAS COMPLICACIONES ESPECIFICADAS RELACIONADAS CON EL EMBARAZO	0	0	0	0	0	25	239	0	0	264	1.5%
O47.9	FALSO TRABAJO DE PARTO	0	0	0	0	2	16	235	0	0	253	1.4%
B34.9	INFECCIÓN VIRAL	0	20	83	90	25	1	22	7	4	252	1.4%
A05.9	INTOXICACION ALIMENTARIA BACTERIANA NO ESPECIFICADA	0	3	35	35	30	14	87	20	6	230	1.3%
G44.2	CEFALEA DEBIDA A TENSIÓN	0	0	0	0	1	13	128	51	33	226	1.3%
L50.9	URTICARIA	0	6	19	19	12	25	96	27	16	220	1.2%
K35.9	APENDICITIS AGUDA	0	0	6	17	24	32	99	15	3	196	1.1%
G43.9	MIGRAÑA	0	0	0	2	1	9	136	21	11	180	1.0%
K29.7	GASTRITIS	0	0	0	0	2	21	104	28	15	170	1.0%
E86.X	DEPLECIÓN DEL VOLUMEN	0	1	25	9	6	10	69	25	25	170	1.0%
TOTAL 20 PRIMERAS		4	299	998	799	415	581	4,555	1,222	1,067	9,940	56.1%
OTROS		26	128	407	341	190	388	3,535	1,400	1,365	7,780	43.9%
TOTAL GENERAL		30	427	1,405	1,140	605	969	8,090	2,622	2,432	17,720	100%

NUESTRO EQUIPO DE TRABAJO

OFICINA DE ESTADISTICA

- ❖ Kattia Masías Bernal
- ❖ Luis Edwin Lizarraga Urbano

SECRETARIA

- ❖ Magaly Heredia Dongo
- ❖ Fanny Liliana Vertiz Laca

UNIDAD DE PROCESAMIENTO

- ❖ Deyvis Ramos Ramos

**UNIDAD DE ADMISION
EMERGENCIA**

- ❖ Araceli Rivas Quispe
- ❖ Víctor la Rosa Sánchez
- ❖ Guillermo Roca Chavarría
- ❖ Fernando Milla Hermosa
- ❖ Ana Morales Fernández
- ❖ Héctor Navarro Gutiérrez
- ❖ Walter Núñez Huamán

UNIDAD DE INFORMATICA

- ❖ Noé Quispe Marín



HOSPITAL SANTA ROSA

PUEBLO LIBRE

Calidez, ciencia y experiencia a su servicio