



Resolución Directoral

Lima 02 de enero de 2023

VISTOS:

El Memorando N° 000007-2023-OEPLANEAMIENTO/HSR del 02 de enero de 2023; el Informe N° 001-2023-UPLANES/HSR del 02 de enero de 2023; y el Informe Legal N° 001-2023-MINSA-HSR-OAJ del 02 de enero de 2023, y;

CONSIDERANDO:

Que, la Ley N° 26842, Ley General de Salud, señala que el Estado promueve el aseguramiento universal y progresivo de la población para la protección de las contingencias que puedan afectar su salud y garantiza la libre elección de sistemas previsionales, sin perjuicio de un sistema obligatoriamente impuesto por el Estado para que nadie quede desprotegido; asimismo, esta norma de salud es de orden público y regula materia sanitaria, así como la protección del ambiente para la salud y la asistencia médica para la recuperación y rehabilitación de la salud de las personas;

Que, el Decreto Legislativo N° 1161 que aprueba la Ley de Organización y Funciones del Ministerio de Salud, de acuerdo al artículo 10, inciso a), indica que dentro de sus funciones es la de "orientar, formular, dirigir, coordinar, aprobar, ejecutar, supervisar, y evaluar las políticas nacionales y sectoriales a su cargo; asimismo, asume la responsabilidad inherente a dicha gestión en el marco de la política general del gobierno";

Que, con Resolución de Presidencia de Consejo Directivo N° 033-2017-CEPLAN-PCD se aprobó la Guía para el Planeamiento Institucional y sus modificatorias, instrumento normativo que establece las pautas para el Planeamiento Institucional, modificada por las Resoluciones de Presidencia de Consejo Directivo Nros. 062-2017-CEPLAN/PCD, 013-2018-CEPLAN/PCD, 053-2018-CEPLAN/PCD y 016-2019/CEPLAN/PCD, instrumento normativo que establece las pautas para el planeamiento institucional

...///



///...

que comprende la política y los planes que permiten la elaboración o modificación del Plan Estratégico Institucional – PEI y Plan Operativo Institucional -POI, en el marco del Ciclo de Planeamiento Estratégico para la mejora continua, en adelante la Guía para el Planeamiento Institucional;

Que, mediante Resolución Ministerial N° 354-2022/MINSA del 16 de mayo de 2022, se resuelve aprobar la ampliación del horizonte temporal del Plan Estratégico Institucional (PEI) – 2019-2024, del Ministerio de Salud al año 2025, quedando denominado como “Plan Estratégico Institucional 2019-2025 ampliado del Ministerio de Salud”;

Que, mediante Resolución Ministerial N° 367-2022/MINSA, se aprobó el Plan Operativo Institucional (POI) Multianual 2022-2025 del Pliego 011: Ministerio de Salud;

Que, mediante Resolución Ministerial N° 1097-2022/MINSA, se aprobó el Presupuesto Institucional de Apertura de Gastos correspondiente al año fiscal 2023 del Pliego 011: Ministerio de Salud, conforme a lo autorizado en la Ley N° 31638, Ley de Presupuesto del Sector Público para el Año Fiscal 2023;

Que, mediante Resolución Ministerial N° 343-2019-MINSA, de fecha 12 de abril de 2019, se aprobó la Directiva N° 262-MINSA/2019/OGPPM “Directiva Administrativa para la Elaboración, Aprobación, Seguimiento, Evaluación y Modificación del Plan Operativo Institucional del Pliego 011:MINSA”, con el objeto de establecer los procedimientos para orientar el proceso de planeamiento operativo de los Órganos y Unidades Ejecutoras del Pliego 011:MINSA en las etapas de elaboración, aprobación, seguimiento, evaluación y modificación del Plan Operativo Institucional (POI);

Que, mediante Resolución Ministerial N° 1124-2022-MINSA de fecha 30 de diciembre de 2022, se resuelve aprobar el Plan Operativo Institucional (POI) Anual 2023, consistente con el Presupuesto Institucional de Apertura (PIA) del Pliego 0011: Ministerio de Salud, que comprende a las treinta y cuatro (34) Unidades Ejecutoras, la Administración Central, 19 Hospitales, 07 Institutos y 04 Direcciones de Redes Integradas de Salud, el Programa Nacional de Inversiones en Salud (PRONIS), el Centro Nacional de Abastecimiento de Recursos Estratégicos en Salud (CENARES) y el Programa de Creación de Redes Integradas en Salud (PCRIS);

Que, el Plan Operativo Institucional (POI) constituye una herramienta de gestión, en el cual se establecen de manera cualitativa y cuantitativa la programación de actividades operativas y tareas valorizadas para el cumplimiento de compromisos de cada una de las unidades orgánicas, alineadas a los objetivos estratégicos y prioridades sectoriales, con la finalidad de concretar el logro de metas físicas y financieras del Hospital;

Que, con Memorando N° 000007-2023-OEPLANEAMIENTO/HSR del 02 de enero de 2023, el Director Ejecutivo de la Oficina de Planeamiento Estratégico solicita la aprobación del Plan Operativo Institucional (POI) 2023 del Hospital Santa Rosa, elaborado por la Unidad de Planes, con la finalidad de que se emita el acto resolutorio correspondiente;

Que, resulta necesario aprobar el “Plan Operativo Institucional Anual 2023 del Hospital Santa Rosa”, por ser un instrumento de gestión que orienta las necesidades de los recursos físicos y financieros en el contexto de la implementación e identificación de las estrategias del Ministerio de Salud;

Con el visto bueno del Director Ejecutivo de la Oficina Ejecutiva de Planeamiento Estratégico, y el Jefe de la Oficina de Asesoría Jurídica del Hospital Santa Rosa;

...///



J. LINDO





Resolución Directoral

///...

En uso de las facultades conferidas en el literal e) del artículo 6° del Reglamento de Organización y Funciones del Hospital Santa Rosa, aprobado mediante Resolución Ministerial N° 1022-2007/MINSA;

SE RESUELVE:

Artículo 1°.- Aprobar el Plan Operativo Institucional (POI) 2023 del Hospital Santa Rosa, que consta de cuarenta y tres (43) folios doble cara; el mismo que forman parte integrante de la presente Resolución.

Artículo 2°.- Modificación.- El Plan Operativo Institucional (POI) 2023, del Hospital Santa Rosa, podrá ser modificado y/o reformulado durante su proceso de ejecución a propuesta de la Dirección Ejecutiva de Planeamiento Estratégico del Hospital Santa Rosa.

Artículo 3°.- Encargar a la Dirección Ejecutiva de Planeamiento Estratégico del Hospital Santa Rosa, el seguimiento, evaluación y cumplimiento del Plan Operativo Institucional 2023, y realizar las acciones correspondientes a fin de dar cumplimiento a lo dispuesto en la presente resolución.

Artículo 4°.- Encargar al Responsable de la Administración y actualización del Portal de Transparencia Estándar efectuar la publicación de la presente Resolución en la Pagina Web del Hospital Santa Rosa.

REGISTRESE, COMUNIQUESE Y CÚMPLASE.



MC. CESAR WALTER HERRERA VIDAL
DIRECTOR GENERAL (e)
CMP. 20396 RNE. 10295

Cc.
() Dirección General
() Dirección Ejecutiva de Administración.
() Dirección Ejecutiva de Planeamiento Estratégico.
() Oficina de Asesoría Jurídica
() Archivo.
CWHV/GMM/JLC/JAPL/epm.





HOSPITAL SANTA ROSA

PUEBLO LIBRE

Calidez, ciencia y experiencia a su servicio



PLAN OPERATIVO INSTITUCIONAL 2023

OFICINA EJECUTIVA DE PLANEAMIENTO ESTRATEGICO

PLAN OPERATIVO INSTITUCIONAL 2023

MINISTERIO DE SALUD

Dra. Rosa Bertha Gutiérrez Palomino
Ministra de Salud

HOSPITAL SANTA ROSA

Dr. César Walter Herrera Vidal
Director General

Econ. José Manuel Lindo Castro
Director Ejecutivo de la Oficina Ejecutiva de Planeamiento Estratégico

Mg. Adm. Pablo Edgar Ruiz Pozo

Jefe de la Unidad de Planes de la Oficina Ejecutiva de Planeamiento Estratégico



PLAN OPERATIVO INSTITUCIONAL 2023

EQUIPO TÉCNICO DE LA UNIDAD DE PLANES DE LA OFICINA EJECUTIVA DE PLANEAMIENTO ESTRATEGICO

Mg. Adm. Pablo Edgar Ruiz Pozo
Jefe de la Unidad de Planes

Lic. Adm. Salud. Analí García Pérez
Especialista en Planeamiento

Mg. Deisy Keila Condori Meza
Especialista en Planeamiento

Lic. Adm. Salud. Patricia Leonor Briones Moreno
Especialista en Planeamiento

Econ. Lady Anabel Villanueva Gutiérrez
Especialista en Planeamiento

COLABORACION ESTADÍSTICA

Lic. Kattia Masías Bernal
Jefa de la Oficina de Estadística e Informática

Lic. Luis Edwin Lizárraga Urbano
Jefe de la Unidad de Procesamiento - OEI



PLAN OPERATIVO INSTITUCIONAL 2023

Contenido

1. RESUMEN EJECUTIVO	7
1.1. DIAGNÓSTICO SITUACIONAL DE SALUD	8
1.2.1. Análisis de la Demanda	8
1.2.2. Análisis de la Oferta.....	38
2. POLITICA INSTITUCIONAL.....	56
2.1. Visión del Perú al 2050	56
2.2. Misión del MINSA.....	57
2.3. Misión del Hospital Santa Rosa.....	57
2.4. Lineamientos Institucionales	57
2.5. Objetivos y Acciones Estratégicas institucionales	58
3. ORGANIZACIÓN DEL HOSPITAL	60
3.1. Organigrama Estructural	60
3.2. Funciones Generales.....	61
4. PRESUPUESTO INSTITUCIONAL.....	61
4.1. Presupuesto Institucional de Apertura (PIA) 2023.....	61
4.2. Presupuesto asignado por Categoría Presupuestal 2023.....	62
4.3. Presupuesto asignado según Programas Presupuestales 2023	62
5. PROGRAMACIÓN DE ACTIVIDADES.....	63
5.1. Indicadores Sanitarios u Hospitalarios	63
5.2. Formato de Aplicativo CEPLAN V.01:.....	66
- ANEXO B-5: POI Anual con Programación Física y Financiera.....	66



PLAN OPERATIVO INSTITUCIONAL 2023

Lista de Tablas

Tabla 1. Morbilidad General en Consulta Externa. Hospital Santa Rosa. Año 2021.....	10
Tabla 2. Morbilidad General en Consulta Externa. Hospital Santa Rosa. I Semestre - Año 2022.	11
Tabla 3. Número de Atenciones Médicas en Consulta Externa, según Procedencia. Año 2021	12
Tabla 4. Número de Ingresos a la UPSS Hospitalización, según Servicio. Periodo 2018-2021 ...	16
Tabla 5. Morbilidad General de la UPSS Hospitalización. 2020	17
Tabla 6. Morbilidad General de la UPSS Hospitalización. 2021	17
Tabla 7. Mortalidad General en la UPSS Hospitalización. 2020	18
Tabla 8. Mortalidad General en la UPSS Hospitalización. 2021	18
Tabla 9. Número de Egresos de Hospitalización según Servicio. Periodo 2018-2021	19
Tabla 10. Egresos de la UPSS Hospitalización según Condición de Alta. Periodo 2018-2021.....	20
Tabla 11. Número de Hospitalizaciones, según Procedencia. 2021.....	20
Tabla 12. Morbilidad General de la UPSS Emergencia. 2021.....	26
Tabla 13. Mortalidad General de la UPSS Emergencia. 2021.....	26
Tabla 14. Número de Atenciones en Emergencia, según Tópico. Periodo 2018-2021.....	27
Tabla 15. Número de Atenciones en UPSS Emergencia según Procedencia. 2021.....	29
Tabla 16. Número de Atenciones según Financiador. Periodo 2018-2021.....	29
Tabla 17. Cartera de Servicios del Hospital Santa Rosa. Nivel III-1	39
Tabla 18. Número Total de RRHH, según Cargo CAP. 2021	47
Tabla 19. Número de Equipamiento Adquirido según Tipo y Año. Periodo 2018-2022	48
Tabla 20. Tipo de Equipamiento Biomédico Adquirido. Periodo 2018-2022.....	48
Tabla 21. Tipo de Equipamiento Electromecánico adquirido. Periodo 2018-2022	49
Tabla 22. Distribución de la Infraestructura por Sectores	51
Tabla 23. Estado de la Infraestructura del HSR.....	53
Tabla 24. Lineamientos Institucionales HSR.....	57
Tabla 25. Articulación Objetivos y Acciones Estratégicas Institucionales HSR.	58
Tabla 26. Presupuesto Institucional de Apertura 2023 – HSR	61
Tabla 27. Presupuesto Institucional de Apertura 2023, según Categoría Presupuestal.....	62
Tabla 28. Presupuesto Institucional de Apertura 2023, según Programas Presupuestales.	62
Tabla 29. Indicadores de Producción y Rendimiento.....	63
Tabla 30. Indicadores de Eficiencia	63
Tabla 31. Indicadores de Gestión Hospitalaria de Calidad.....	64
Tabla 32. Indicadores de Proceso de Epidemiología.....	64
Tabla 33. Indicadores de Proceso de Calidad.....	66



PLAN OPERATIVO INSTITUCIONAL 2023

Lista de Gráficos

Gráfico 1. Pirámide Poblacional de la UPSS Consulta Externa. 2021.....	8
Gráfico 2. Número de Atenciones en Consulta Externa. 2021.....	9
Gráfico 3. Número de Atenciones médicas según tipo de Financiamiento. Periodo 2020-2021	11
Gráfico 4. Productividad Hora Médico. Periodo 2018-2020	13
Gráfico 5. Rendimiento Hora-Médico. Periodo 2018-2020	13
Gráfico 6. Concentración de Consultas. Periodo 2018-2020	14
Gráfico 7. Utilización de Consultorios físicos. Periodo 2018-2020	14
Gráfico 8. Pirámide Poblacional de los Ingresos a la UPSS Hospitalización 2021.	15
Gráfico 9. Número de Ingresos a UPSS Hospitalización. Periodo 2018-2021	16
Gráfico 10. Número de Egresos de la UPSS Hospitalización. Periodo 2018-2021	19
Gráfico 11. Promedio de Permanencia. Periodo 2018-2020	21
Gráfico 12. Porcentaje de Ocupación Cama. Periodo 2018-2020.....	21
Gráfico 13. Rendimiento Cama. Periodo 2018-2022	22
Gráfico 14. Intervalo de Sustitución Cama. Periodo 2018-2020.....	22
Gráfico 15. Tasa de Mortalidad Hospitalaria. Periodo 2018-2020.....	23
Gráfico 16. Tasa de Mortalidad Neonatal Precoz. Periodo 2018-2020.....	23
Gráfico 17. Porcentaje de Infecciones Intrahospitalarias. Periodo 2018-2020	24
Gráfico 18. Porcentaje de Cesáreas. Periodo 2018-2020.....	24
Gráfico 19. Pirámide Poblacional de la UPSS Emergencia. 2021	25
Gráfico 20. Número Total de Atenciones en la UPSS de Emergencia. Periodo 2018-2021	27
Gráfico 21. Número de Fallecidos en Emergencia. Periodo 2018-2021	28
Gráfico 22. Razón de Emergencia por Consulta Externa. Periodo 2018-2020.....	30
Gráfico 23. Pirámide Poblacional de Ingresos a la UCI. 2021.....	31
Gráfico 24. Número de Egresos de la UCI, según Condición de Alta. 2021	31
Gráfico 25. Número total de Intervenciones Quirúrgicas realizadas. Periodo 2018-2021	32
Gráfico 26. Número de Intervenciones Quirúrgicas Programadas y de Emergencias. Periodo 2018-2021	33
Gráfico 27. Número de Intervenciones Quirúrgicas Suspendidas. Periodo 2018-2021.....	33
Gráfico 28. Rendimiento de Sala de Operaciones. Periodo 2018-2021.....	34
Gráfico 29. Porcentaje de Operaciones Suspendidas. Periodo 2018-2021	34



PLAN OPERATIVO INSTITUCIONAL 2023

Gráfico 30. Porcentaje de Reintervenciones Quirúrgicas. Periodo 2018-2021	35
Gráfico 31. Porcentaje de Mortalidad Intraoperatoria. Periodo 2018-2021	35
Gráfico 32. Promedio de Recetas por UPSS Consulta Externa. Periodo 2018-2021	36
Gráfico 33. Promedio de Recetas por UPSS Emergencia. Periodo 2018-2021	36
Gráfico 34. Porcentaje de Productos Farmacéuticos vencidos en el mes. Periodo 2018-2021 .	37
Gráfico 35. Porcentaje de Disponibilidad de Productos Farmacéuticos. Periodo 2018-2021	37
Gráfico 36. Porcentaje de Satisfacción del Usuario, según UPSS. Periodo 2018-2021.....	38
Gráfico 37. Número Total de RRHH, según Régimen Laboral. 2021 2021	46
Gráfico 38. Número de RRHH según Grupo Ocupacional. 2021	46
Gráfico 39. Número total de Equipos Adquiridos. Periodo 2018-2022	47
Gráfico 40. Localización del HSR	49
Gráfico 41. Ubicación del Hospital Santa Rosa.	50
Gráfico 42. Organigrama Estructural del Hospital Santa Rosa.....	60



PLAN OPERATIVO INSTITUCIONAL 2023

1. RESUMEN EJECUTIVO

El Hospital Santa Rosa es un establecimiento de salud del Tercer Nivel de Atención, categorizado como III-1, que brinda una atención integral y especializada de salud a la población en el ámbito de su jurisdicción y a demanda a nivel nacional, según Resolución Directoral N° 641/2005-DG-DESP-DSS-DISA.V.L.C. Asimismo, cuenta con un Reglamento de Organización y Funciones (ROF), aprobado por Resolución Ministerial N°1022-2007/MINSA.

El Hospital Santa Rosa no cuenta con una población adscrita, atiende a la demanda de la población que requiere sus servicios; por su ubicación, recibe una población de referencia de los distritos de Pueblo Libre, San Miguel, Jesús María, Magdalena del Mar, Lince, Miraflores, San Isidro, Cercado de Lima, San Martín de Porres, San Juan de Lurigancho, Breña, Callao (Provincia Constitucional), Los Olivos, Comas, Independencia, Ate, La Victoria, Santiago de Surco, Surquillo; así como, de Provincias del interior del país como: Trujillo, Huaral, Maynas, Huancayo, Chiclayo, Ica, Arequipa Cañete, Coronel Portillo, Piura, Tacna, Moyobamba Huaraz, Tumbes, Puno, Cusco, Cajamarca, San Martín, entre otros. Para responder a la demanda de la población, cuenta con una cartera de servicios en las especialidades y sub especialidades de: Medicina General, Medicina Interna, Neumología, Neurología, Dermatología, Gastroenterología, Cardiología, Endocrinología, Reumatología, Geriatria, Cirugía General, Urología, Traumatología, Otorrinolaringología, Neurocirugía, Cirugía Cardiovascular, Oftalmología, Cirugía Plástica; Medicina Pediátrica, Cirugía Pediátrica, Neonatología; Ginecología, Fertilidad y Climaterio, Materno Fetal y Obstetricia; Medicina Clínica Oncológica, Cirugía Oncológica; Emergencia, Unidad de Cuidados Intensivos, Anestesiología y Centro Quirúrgico, Patología Clínica, Banco de Sangre y Anatomía Patológica, Odontostomatología, Nutrición y Dietética, Servicio social, Farmacia, y Diagnóstico por imágenes (Ecografía, Radiografía, Tomografía, Mamografía).

El Plan Operativo Institucional (POI) es una herramienta de gestión institucional, en el cual se establecen de manera cualitativa y cuantitativa la programación de actividades operativas y tareas valorizadas para el cumplimiento de compromisos de cada uno de las unidades orgánicas, alineadas a los objetivos estratégicos y prioridades sectoriales, a fin de concretar el logro de metas físicas y financieras del Hospital.

El Plan Operativo Institucional 2023 del Hospital Santa Rosa, detalla los productos, sub productos, actividades presupuestales, actividades operativas y tareas, así como las metas físicas operativas y financieras consignadas en el aplicativo CEPLAN V.01, integrándola con el Modulo del Sistema Integrado de Administración Financiera (SIAF) y el Sistema Integrado de Gestión Administrativa (SIGA) ajustado al Presupuesto Institucional de Apertura (PIA) 2023, que fue aprobado mediante Resolución Ministerial N°1097-2022/MINSA el 29 de Diciembre de 2022, en el cual se asigna al Hospital Santa Rosa el monto total de S/. 109,012,664.00. Todo este proceso, ha sido elaborado de manera participativa con todos los Centros de Costos del Hospital Santa Rosa, contando para el presente ejercicio fiscal 2023 un total de 25 centros de costos responsables y 72 centros de costos específicos, por lo que en el presente POI se propone cambios de actividades operativas de las categorías presupuestales.



PLAN OPERATIVO INSTITUCIONAL 2023

1.1. DIAGNÓSTICO SITUACIONAL DE SALUD

1.2.1. Análisis de la Demanda

El Hospital Santa Rosa, recibe pacientes de los diversos distritos de Lima Metropolitana y provincias del ámbito nacional, siendo de vital importancia conocer su caracterización y dimensión de la población que se atiende en el establecimiento, razón por la cual se ha analizado las principales características por UPSS, que se detallan a continuación:

1.2.1.1. Análisis de demanda de la UPSS de consulta externa:

a) Pirámide Poblacional de la UPSS de Consulta Externa

La pirámide poblacional de atención en Consulta Externa en el año 2021 muestra que, del total de atenciones (108,054), el 61.4% corresponde al género femenino a diferencia del género masculino que representa el 38.6%. Al respecto, el rango de edad con mayor concentración de atenciones es el comprendido entre los 25 a 69 años en el género femenino a diferencia del género masculino. Asimismo, en el Grupo Etario de Recién Nacido a Infante, se observa que existe un ligero aumento de la atención en el sexo masculino a diferencia del sexo femenino.

Gráfico 1. Pirámide Poblacional de la UPSS Consulta Externa. 2021



Fuente: Of. Estadística e Informática - Unidad de Procesamiento



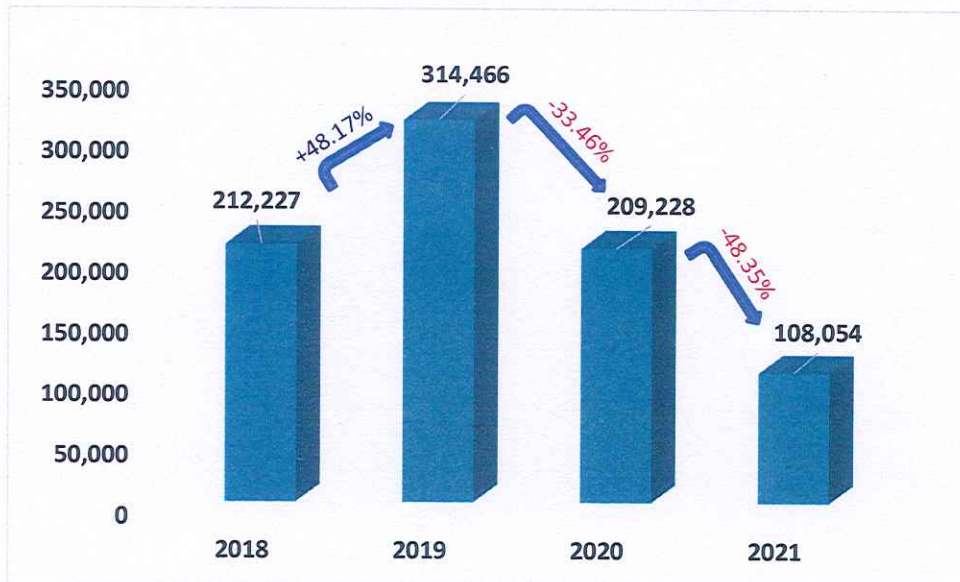
PLAN OPERATIVO INSTITUCIONAL 2023

b) Número total de atenciones médicas en consulta externa, según año

De acuerdo a la Oferta de Atención en Consulta Externa representa a las 28 especialidades médicas, las cuales durante el año 2021 se realizaron 108,054 atenciones médicas, disminuyendo 48.35% respecto del 2020, esto debido al estado de Emergencia Sanitaria por la Pandemia por COVID-19, que se inició a mediados del mes de marzo del año 2020, que conllevó al cierre total de los consultorios externos.

La tendencia de atenciones durante el periodo de los años 2018 al 2021 ha sido variable, respecto a que del año 2018 al 2019 las atenciones se incrementaron en un 48.17%, a diferencia del año 2019 al 2020 que disminuyeron en un 33.46%, considerando que por Decreto Supremo N° 008-2020-SA, del 11 de marzo de 2020, se declara la Emergencia Sanitaria, y se suspenden la atención en los Consultorios Externos por lo que solo los dos primeros meses y medio del año 2020 se brindó las atenciones de manera presencial y los demás meses por teleconsultas; esto difiere al año 2021 en el cual se restringió en un 100% la consulta presencial pasando a una atención por remoto, donde las atenciones médicas disminuyeron significativamente: (ver Gráfico 2).

Gráfico 2. Número de Atenciones en Consulta Externa. 2021



Elaboración: Of. Ejecutiva de Planeamiento Estratégico - Unidad de Planes
Fuente: Of. Estadística e Informática - Unidad de Procesamiento

c) Primeras causas de Morbilidad en la UPSS de Consulta Externa

Durante el año 2021, las veinte primeras causas de morbilidad de la UPSS Consulta Externa representan el 29.24% de las cuales, el 3.75% representa el Trastorno Mixto de Ansiedad y Depresión, seguido por Trastornos de Adaptación con el 2.68%, COVID-19 Virus no Identificado con el 2.26%. Las otras causas de morbilidad acumulan el 70.76% del total.

PLAN OPERATIVO INSTITUCIONAL 2023

Tabla 1. Morbilidad General en Consulta Externa. Hospital Santa Rosa. Año 2021.

N°	Cód. Ítem	Lista de enfermedades CIE-10	N° Casos	%
1	F412	TRASTORNO MIXTO DE ANSIEDAD Y DEPRESION	1,779	3.75
2	F432	TRASTORNOS DE ADAPTACION	1,271	2.68
3	U072	COVID-19 VIRUS NO IDENTIFICADO	1,075	2.26
4	F418	OTROS TRASTORNOS DE ANSIEDAD ESPECIFICADOS	984	2.07
5	U071	COVID-19 VIRUS IDENTIFICADO	933	1.96
6	G402	EPILEPSIA Y SINDROMES EPILEPTICOS SINTOMATICOS RELACIONADOS CON LOCALIZACIONES (FOCALES)	756	1.59
7	K30X	DISPEPSIA	734	1.55
8	C509	TUMOR MALIGNO DE LA MAMA PARTE NO ESPECIFICADA	672	1.41
9	F419	TRASTORNO DE ANSIEDAD NO ESPECIFICADO	653	1.37
10	I10X	HIPERTENSION ESENCIAL (PRIMARIA)	580	1.22
11	K590	CONSTIPACION	553	1.16
12	E669	OBESIDAD NO ESPECIFICADA	526	1.11
13	K041	NECROSIS DE LA PULPA	487	1.03
14	E782	HIPERLIPIDEMIA MIXTA	454	0.96
15	E118	DIABETES MELLITUS NO INSULINODEPENDIENTE CON COMPLICACIONES NO ESPECIFICADAS	424	0.89
16	K040	PULPITIS	416	0.88
17	K295	GASTRITIS CRONICA NO ESPECIFICADA	409	0.86
18	D519	ANEMIA POR DEFICIENCIA DE VITAMINA B 12 SIN OTRA ESPECIFICACION	407	0.86
19	N40X	HIPERPLASIA DE LA PROSTATA	393	0.83
20	E038	OTROS HIPOTIROIDISMOS ESPECIFICADOS	383	0.81
Total General Top 20			13,889	29.24
Otras Causas			33,610	70.76
Total General			47,499	100.00

Fuente: Of. Estadística e Informática - Unidad de Procesamiento

En el Primer Semestre del año 2022, las primeras causas de morbilidad (ver Tabla 2) acumulan el 21.99% del total de la morbilidad en Consulta Externa, entre las principales causas de morbilidad y con mayor frecuencia de atención se encuentran: la Dispepsia con el 2.64%, seguido de Otros Hipotiroidismos Especificados con el 1.84%, Trastorno Mixto de Ansiedad y Depresión con el 1.72%. Las otras causas de morbilidad acumulan en 78.01% del total.

PLAN OPERATIVO INSTITUCIONAL 2023

Tabla 2. Morbilidad General en Consulta Externa. Hospital Santa Rosa. I Semestre - Año 2022.

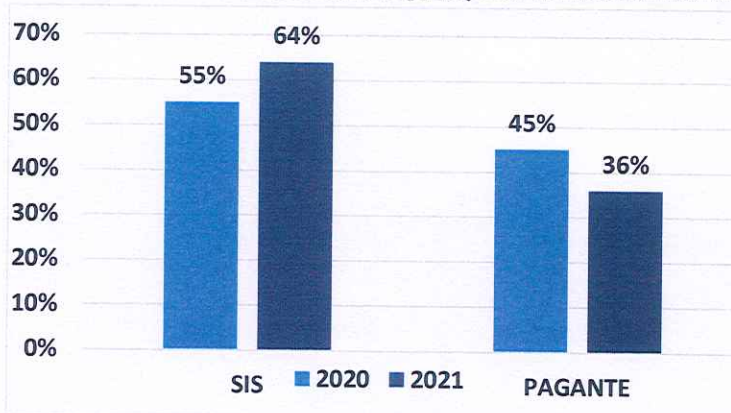
N°	Cod. Item	Lista de enfermedades CIE-10	N° Casos	%
1	K30.X	DISPEPSIA	920	2.64%
2	E03.8	OTROS HIPOTIROIDISMOS ESPECIFICADOS	642	1.84%
3	F41.2	TRASTORNO MIXTO DE ANSIEDAD Y DEPRESION	599	1.72%
4	K59.0	CONSTIPACION	563	1.62%
5	N40.X	HIPERPLASIA DE LA PROSTATA	563	1.62%
6	K29.5	GASTRITIS CRONICA NO ESPECIFICADA	452	1.30%
7	I10.X	HIPERTENSION ESENCIAL (PRIMARIA)	387	1.11%
8	E78.0	HIPERCOLESTEROLEMIA PUR DIABETES MELLITUS NO INSULINODEPENDIENTE CON	372	1.07%
9	E11.7	COMPLICACIONES MULTIPLES	312	0.90%
10	E66.9	OBESIDAD NO ESPECIFICADA	303	0.87%
11	H61.2	CERUMEN IMPACTADO ENFERMEDAD DEL REFLUJO GASTROESOFAGICO SIN	294	0.84%
12	K21.9	ESOFAGITIS	277	0.80%
13	K80.2	CALCULO DE LA VESICULA BILIAR SIN COLECISTITIS	277	0.80%
14	N18.9	ENFERMEDAD RENAL CRONICA NO ESPECIFICADA ATENCION MATERNA POR CICATRIZ UTERINA DEBIDA A	257	0.74%
15	O34.2	CIRUGIA PREVIA	254	0.73%
16	E78.2	HIPERLIPIDEMIA MIXTA	251	0.72%
17	E66.91	OBESIDAD GRADO I	246	0.71%
18	N39.0	INFECCION DE VIAS URINARIAS SITIO NO ESPECIFICADO ANEMIA POR DEFICIENCIA DE VITAMINA B 12 SIN OTRA	237	0.68%
19	D51.9	ESPECIFICACION	228	0.66%
20	J30.4	RINITIS ALERGICA NO ESPECIFICADA	220	0.63%
Total General Top 20			7,654	21.99%
Otras Causas			27,154	78.01%
Total General			34,808	100.00%

Fuente: Of. Estadística e Informática - Unidad de Procesamiento

d) Atenciones médicas en consulta externa por tipo de Financiamiento

Del total de atenciones realizadas durante el año 2020, el 55% (116,162) corresponde a pacientes asegurados por el Seguro Integral de Salud (SIS) y un 45% (93,066) a pacientes pagantes, a diferencia del año 2021, donde la oferta de atención por el SIS fue de un 64% (69,305) respecto a los pacientes pagantes el cual obtuvo un 36% (38,749), esto quiere decir que la Oferta de atención ha mejorado en cuanto al Aseguramiento Oportuno de los pacientes- (Ver Gráfico 3)

Gráfico 3. Número de Atenciones médicas según tipo de Financiamiento. Periodo 2020-2021



Elaboración: Of. Ejecutiva de Planeamiento Estratégico - Unidad de Planes
Fuente: Of. Estadística e Informática - Unidad de Procesamiento

PLAN OPERATIVO INSTITUCIONAL 2023

e) Número de atenciones médicas en consulta externa por Procedencia

Los distritos del entorno al Hospital Santa Rosa (Pueblo Libre, San Miguel, Jesús María, Magdalena del Mar, Lince, Miraflores y San Isidro) representan el 55.11% de las atenciones médicas en las diversas especialidades de Consulta Externa, el porcentaje restante 44.89% corresponde a los otros distritos de la Provincia Constitucional del Callao y de otros departamentos del país.

En el año 2021, las atenciones en Consulta Externa en mayor porcentaje proceden de los distritos de San Miguel, Pueblo Libre, Cercado de Lima, Jesús María y Lince (ver Tabla 3).

Tabla 3. Número de Atenciones Médicas en Consulta Externa, según Procedencia. Año 2021

N°	DISTRITO	TOTAL	%
1	SAN MIGUEL	18,437	17.06
2	MAGDALENA VIEJA (PUEBLO LIBRE)	11,547	10.69
3	CERCADO DE LIMA	9,227	8.54
4	JESUS MARIA	8,261	7.65
5	LINCE	8,116	7.51
6	MAGDALENA DEL MAR	6,772	6.27
7	SAN MARTIN DE PORRES	3,390	3.14
8	MIRAFLORES	3,023	2.80
9	BREÑA	2,893	2.68
10	SAN ISIDRO	2,771	2.56
11	SAN JUAN DE LURIGANCHO	2,587	2.39
12	CALLAO	2,268	2.10
13	LOS OLIVOS	1,888	1.75
14	COMAS	1,689	1.56
15	ATE	1,319	1.22
16	LA VICTORIA	1,305	1.21
17	SANTIAGO DE SURCO	1,185	1.10
18	CHORRILLOS	1,058	0.98
19	SURQUILLO	956	0.88
20	SAN JUAN DE MIRAFLORES	939	0.87
Total General Top 20		89,631	82.95
OTROS		18,423	17.05
Total General		108,054	100.00

Fuente: Of. Estadística e Informática - Unidad de Procesamiento

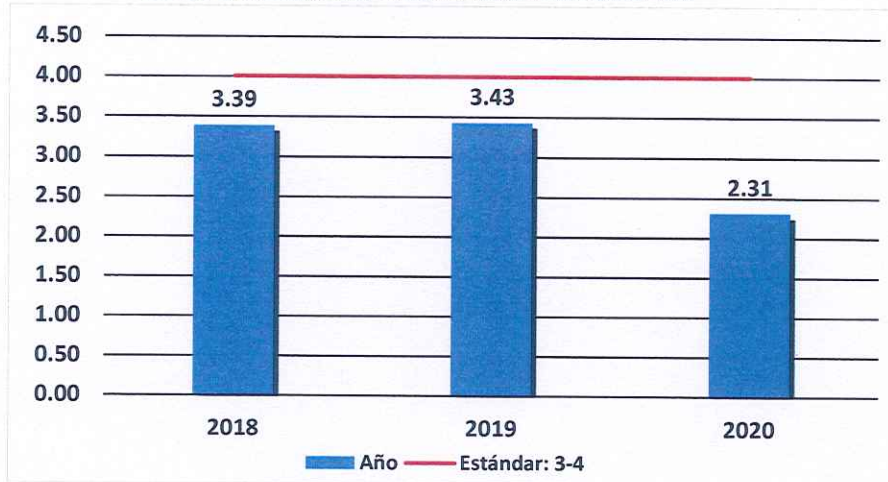
f) Indicadores de UPSS Consulta Externa:

- **Productividad Hora Médico:** Este indicador permite evaluar la productividad del recurso médico, en los años 2018 y 2019 la productividad estuvo dentro del estándar 3.39 y 3.43 respectivamente, a comparación del año 2020 que ésta disminuyó (2.31) y estuvo debajo del estándar (3-4) debido a la emergencia sanitaria por el COVID 19.



PLAN OPERATIVO INSTITUCIONAL 2023

Gráfico 4. Productividad Hora Médico. Periodo 2018-2020



Elaboración: Of. Ejecutiva de Planeamiento Estratégico - Unidad de Planes
Fuente: Of. Estadística e Informática - Unidad de Procesamiento

- Rendimiento Hora Médico:** este indicador permite conocer el promedio de pacientes atendidos por hora, por el profesional médico. En el año 2019 se alcanzó un rendimiento de 3.83 en comparación del año 2020 que disminuyó en 2.70 debido a la suspensión de atención presencial en consulta externa por la pandemia por el COVID 19.

Gráfico 5. Rendimiento Hora-Médico. Periodo 2018-2020



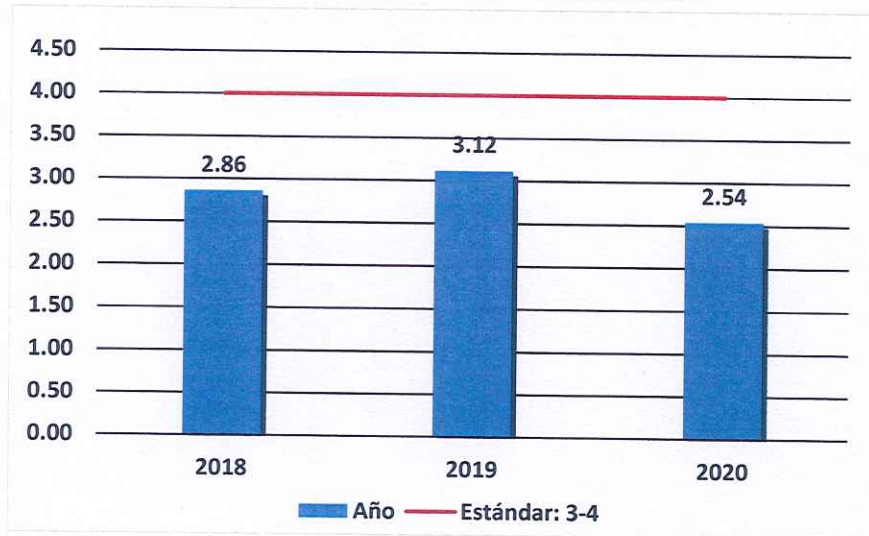
Elaboración: Of. Ejecutiva de Planeamiento Estratégico - Unidad de Planes
Fuente: Of. Estadística e Informática - Unidad de Procesamiento

- Concentración de consultas:** el resultado promedio de consultas que se han otorgado a cada paciente que acudió al hospital en el año 2018 fue de 2.86 atenciones, teniendo una tendencia de crecimiento hacia el año 2019 que se llegó a 3.12, reflejando la confianza que tuvo el paciente en la atención de los diferentes servicios de consulta del hospital, sin embargo, en el 2020 este indicador disminuyó por el cierre temporal de los consultorios externos.



PLAN OPERATIVO INSTITUCIONAL 2023

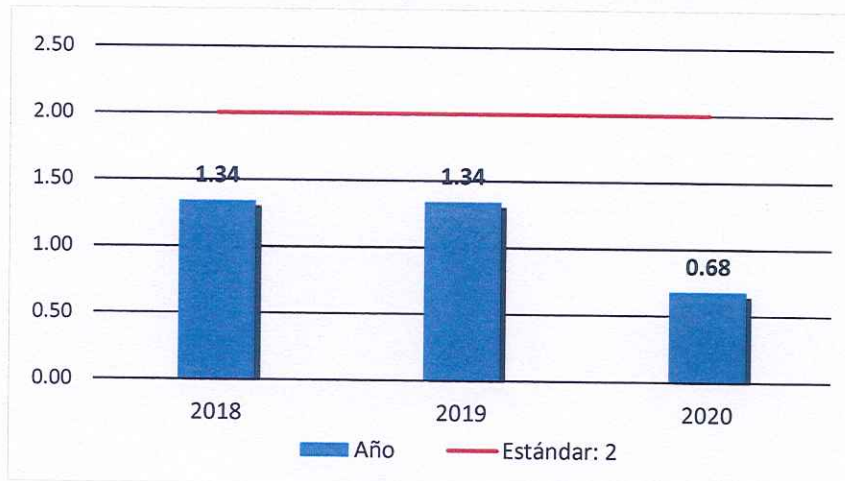
Gráfico 6. Concentración de Consultas. Periodo 2018-2020



Elaboración: Of. Ejecutiva de Planeamiento Estratégico - Unidad de Planes
Fuente: Of. Estadística e Informática - Unidad de Procesamiento

- **Utilización de consultorios físicos:** Mide el grado de uso de los consultorios físicos de la consulta externa médica. Para los años 2018 y 2019, el promedio de utilización de consultorios físicos, llegó a 1.34 y en 2020 existe un decremento a 0.68 debido a que se suspendió la atención en consulta externa por el COVID-19.

Gráfico 7. Utilización de Consultorios físicos. Periodo 2018-2020



Elaboración: Of. Ejecutiva de Planeamiento Estratégico - Unidad de Planes
Fuente: Of. Estadística e Informática - Unidad de Procesamiento



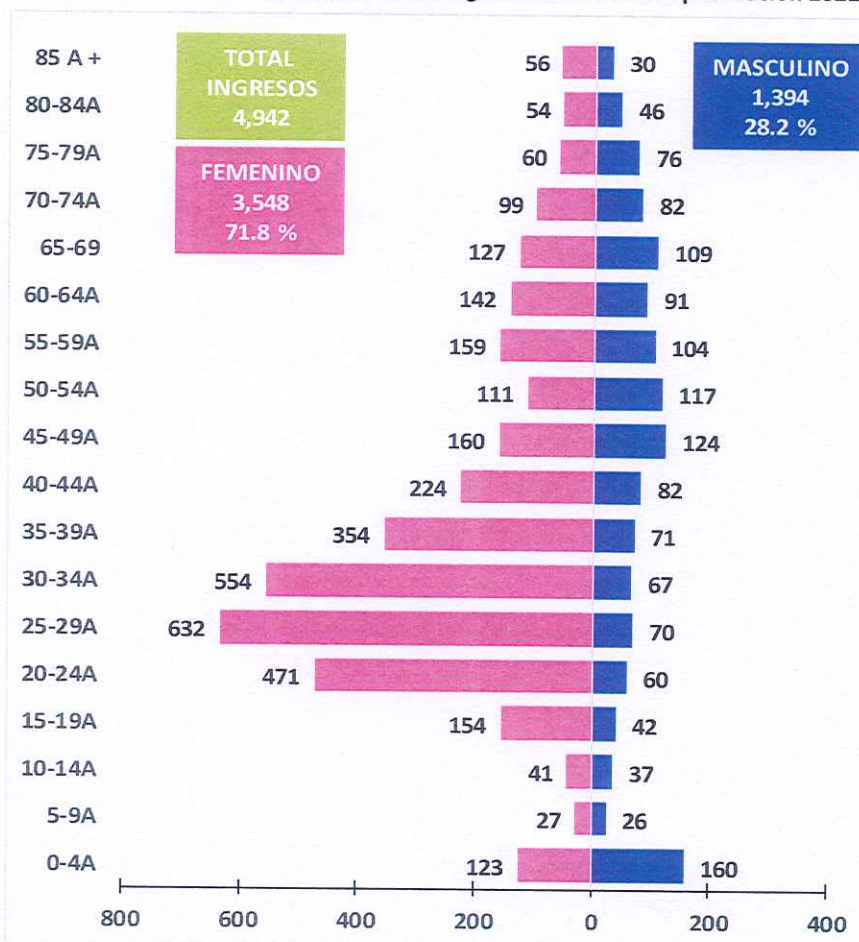
PLAN OPERATIVO INSTITUCIONAL 2023

1.2.1.2. Análisis de demanda de la UPSS de Hospitalización:

a) Pirámide Poblacional según los ingresos de la UPSS de Hospitalización

La pirámide poblacional de atención en hospitalización en el año 2021 muestra que, del total de ingresos, el 71.8% corresponde al género femenino a diferencia del género masculino que representa el 28.2%. Al respecto, el rango de edad con mayor concentración en el grupo etario de Joven a Adulto (20 a 39 años) representa la mayor cantidad de atenciones en el género femenino a diferencia del género masculino. Asimismo, en el Grupo Etario de Recién Nacido a Infante se observa que existe un ligero aumento de la atención en el sexo masculino a diferencia del sexo femenino.

Gráfico 8. Pirámide Poblacional de los Ingresos a la UPSS Hospitalización 2021.



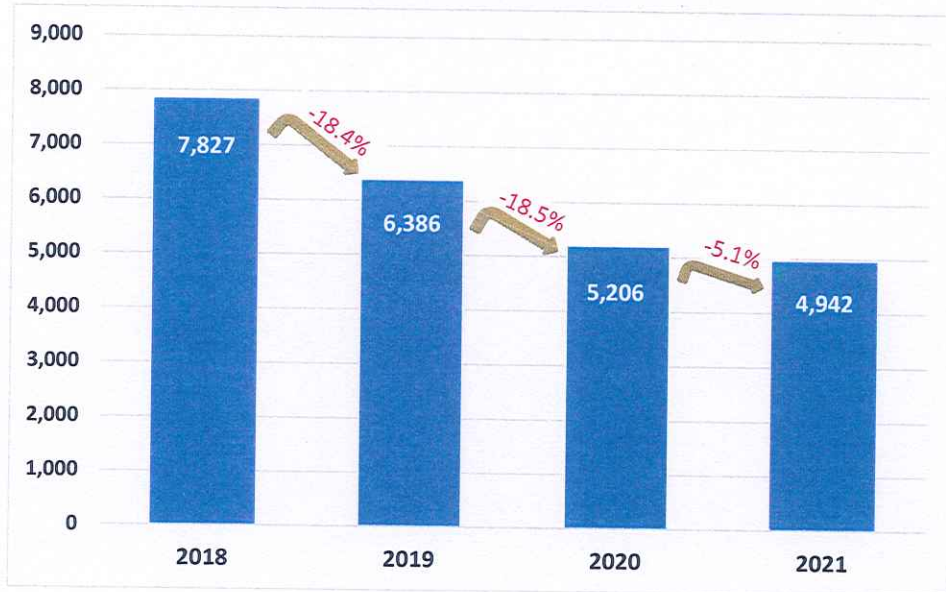
Fuente: Of. Estadística e Informática - Unidad de Procesamiento

b) Número Total de Ingresos a Hospitalización, periodo 2018-2021

En el periodo 2018-2021 en la UPSS de Hospitalización, existió 24,361 Ingresos que se distribuyen en el tiempo (ver Gráfico 9). El año 2018 concentra el 32% (7,827) de las atenciones realizadas en Hospitalización, en el año 2019 se concentra el 26% de las atenciones, en el año 2020 ingresaron el 21% de hospitalizaciones respecto del total y en el año 2021 se concentra el 20% (4,942) de atenciones del periodo.

PLAN OPERATIVO INSTITUCIONAL 2023

Gráfico 9. Número de Ingresos a UPSS Hospitalización. Periodo 2018-2021



Elaboración: Of. Ejecutiva de Planeamiento Estratégico - Unidad de Planes
Fuente: Of. Estadística e Informática - Unidad de Procesamiento

c) Número de Ingresos a Hospitalización, según Servicio

En el periodo 2018-2021, los ingresos a la UPSS Hospitalización se concentran en el Servicio de Obstetricia, con el 34% (8,384/24,361) respecto del total de atenciones, asimismo, el Servicio de Medicina General concentra el 19% del total de ingresos, por otro lado, el Servicio de Neonatología es aquel con menor cantidad de ingresos con solo el 4% del total de ingresos durante el periodo.

Tabla 4. Número de Ingresos a la UPSS Hospitalización, según Servicio. Periodo 2018-2021

SERVICIO	2018	2019	2020	2021	TOTAL
OBSTETRICIA	2,506	1,947	1,995	1,936	8,384
MEDICINA GENERAL	1,136	737	1,506	1,207	4,586
CIRUGIA GENERAL	1,413	1,292	590	553	3,848
ONCOLOGIA	919	898	499	526	2,842
GINECOLOGIA	626	539	218	264	1,647
PEDIATRIA GENERAL	486	439	140	74	1,139
CIRUGIA PEDIATRICA	382	312	166	183	1,043
NEONATOLOGIA	359	222	92	199	872
TOTAL	7,827	6,386	5,206	4,942	24,361

Elaboración: Of. Ejecutiva de Planeamiento Estratégico - Unidad de Planes
Fuente: Of. Estadística e Informática - Unidad de Procesamiento

d) Primeras causas de la Morbilidad en la UPSS de Hospitalización

El perfil de morbilidad de la UPSS de Hospitalización (Tabla 5) en el año 2020 está determinado por diez primeras causas que representan el 47.7% (4,602/9,641) del total de diagnósticos. De este grupo, la primera causa de morbilidad es el Falso Trabajo de Parto que representa el 13.1% (1,259/4602), en segundo lugar, se ubica el Coronavirus que representa el 12.1% (1,164/4602). El segundo grupo del perfil de morbilidad en



PLAN OPERATIVO INSTITUCIONAL 2023

Hospitalización corresponde a Otras Causas de Diagnósticos, las cuales representan el 52.3% (5,039/9,641) respecto del total.

Tabla 5. Morbilidad General de la UPSS Hospitalización. 2020

N°	CIE_X	DESCRIPCION	TOTAL	%
1	O47.0	FALSO TRABAJO PARTO ANTES DE LAS 37 SEM. COMPLETAS DE GESTACIÓN	1,259	13.1%
2	B97.2	CORONAVIRUS COMO CAUSA DE ENF. CLASIFIC. OTROS CAPÍTULOS	1,164	12.1%
3	O26.9	COMPLICACIÓN RELACIONADA CON EL EMBARAZO	346	3.6%
4	K35.9	APENDICITIS AGUDA	341	3.5%
5	O99.0	ANEMIA QUE COMPLICA EL EMBARAZO, EL PARTO Y EL PUERPERIO	307	3.2%
6	O34.2	ATENCIÓN MATERNA POR CICATRIZ UTERINA DEBIDA A CIRUGÍA PREVIA	305	3.2%
7	T45.1	DROGAS ANTINEOPLÁSICAS E INMUNOSUPRESORAS	278	2.9%
8	J96.9	INSUFICIENCIA RESPIRATORIA	220	2.3%
9	O06.4	ABORTO, INCOMPLETO	207	2.1%
10	O75.8	OTRAS COMPLICACIONES ESPECIFICADAS DEL TRABAJ. PARTO Y DEL PARTO	175	1.8%
10 PRIMERAS DIAGNOSTICOS EN HOSPITALIZACION			4,602	47.7%
OTROS			5,039	52.3%
TOTAL GENERAL			9,641	100.0%

Fuente: Of. Estadística e Informática - Unidad de Procesamiento

Durante el año 2021, las diez primeras causas de morbilidad en Hospitalización (Tabla 6) acumulan el 35.4% (2,834/8,016) del total de morbilidad en los diferentes servicios de hospitalización, las tres primeras causas de morbilidad fueron: Falso Trabajo de Parto antes de las 37 semanas con 5.5%, seguido de Anemia que complica el embarazo con 5.2% y Apendicitis Aguda con el 4.5%. El segundo Grupo que corresponde a Otras Causas de morbilidad en Hospitalización acumulan el 64.6% (5,182/8,016) respecto del total.

Tabla 6. Morbilidad General de la UPSS Hospitalización. 2021

N°	CIE_X	DESCRIPCION	TOTAL	%
1	O47.0	FALSO TRABAJO PARTO ANTES DE LAS 37 SEM. COMPLETAS DE GESTACIÓN	438	5.5%
2	O99.0	ANEMIA QUE COMPLICA EL EMBARAZO, EL PARTO Y EL PUERPERIO	414	5.2%
3	K35.9	APENDICITIS AGUDA	360	4.5%
4	O34.2	ATENCIÓN MATERNA POR CICATRIZ UTERINA DEBIDA A CIRUGÍA PREVIA	327	4.1%
5	T45.1	DROGAS ANTINEOPLÁSICAS E INMUNOSUPRESORAS	291	3.6%
6	O06.4	ABORTO, INCOMPLETO	258	3.2%
7	O26.9	COMPLICACIÓN RELACIONADA CON EL EMBARAZO	202	2.5%
8	J96.0	INSUFICIENCIA RESPIRATORIA AGUDA	196	2.4%
9	O14.9	PREECLAMPSIA	188	2.3%
10	C50.9	TUMOR MALIG. DE LA MAMA	160	2.0%
10 PRIMERAS DIAGNOSTICOS EN HOSPITALIZACION			2,834	35.4%
OTROS			5,182	64.6%
TOTAL GENERAL			8,016	100.0%

Fuente: Of. Estadística e Informática - Unidad de Procesamiento

e) Primeras Causas de la Mortalidad en la UPSS Hospitalización

Durante el año 2020, se registraron 726 defunciones, las tres primeras causas de estas se debieron a: COVID 19 que representa el 34% del total de muertes en Hospitalización, seguido de Insuficiencia Respiratoria con el 25.6% y Síndrome de Dificultad respiratoria del Adulto con el 3.2%.

PLAN OPERATIVO INSTITUCIONAL 2023

Tabla 7. Mortalidad General en la UPSS Hospitalización. 2020

N°	CIE_X	ENFERMEDADES	TOTAL	%
1	B97.2	CORONAVIRUS COMO CAUSA DE ENF. CLASIFIC. OTROS CAPÍTULOS	247	34.0%
2	J96.9	INSUFICIENCIA RESPIRATORIA	186	25.6%
3	J80	SÍNDROME DE DIFICULTAD RESPIRATORIA DEL ADULTO	23	3.2%
4	A41.9	SEPTICEMIA	22	3.0%
5	J18.9	NEUMONÍA	21	2.9%
6	J22	INFECCIÓN AGUDA DE LAS VÍAS RESPIRATORIAS INFERIORES	14	1.9%
7	E11.9	DIABETES MELLITUS NO INSULINODEPENDIENTE, SIN MENCIÓN DE COMPLICACIÓN	13	1.8%
8	I10	HIPERTENSIÓN ESENCIAL (PRIMARIA)	12	1.7%
9	J12.9	NEUMONÍA VIRAL	11	1.5%
10	I21.9	INFARTO AGUDO DEL MIOCARDIO	6	0.8%
20 PRIMERAS DIAGNOSTICOS EN HOSPITALIZACION			555	76.4%
OTROS			171	23.6%
TOTAL GENERAL			726	100%

Fuente: Of. Estadística e Informática - Unidad de Procesamiento

Durante el año 2021, se registraron 367 defunciones, las cuales se deben en primer lugar por Insuficiencia Respiratoria con el 34.9%, seguido de Septicemia con 4.6% e Insuficiencia Respiratoria Aguda con el 4.6%.

Tabla 8. Mortalidad General en la UPSS Hospitalización. 2021

N°	CIE_X	ENFERMEDADES	TOTAL	%
1	J96.9	INSUFICIENCIA RESPIRATORIA	128	34.9%
2	A41.9	SEPTICEMIA	17	4.6%
3	J96.0	INSUFICIENCIA RESPIRATORIA AGUDA	17	4.6%
4	J80	SÍNDROME DE DIFICULTAD RESPIRATORIA DEL ADULTO	16	4.4%
5	E11.9	DIABETES MELLITUS NO INSULINODEPENDIENTE, SIN MENCIÓN DE COMPLICACIÓN	14	3.8%
6	J18.9	NEUMONÍA	10	2.7%
7	E66.9	OBESIDAD	8	2.2%
8	J15.9	NEUMONÍA BACTERIANA	8	2.2%
9	J22	INFECCIÓN AGUDA DE LAS VÍAS RESPIRATORIAS INFERIORES	6	1.6%
10	J84.9	ENFERMEDAD PULMONAR INTERSTICIAL	6	1.6%
20 PRIMERAS DIAGNOSTICOS EN HOSPITALIZACION			230	62.7%
OTROS			137	37.3%
TOTAL GENERAL			367	100%

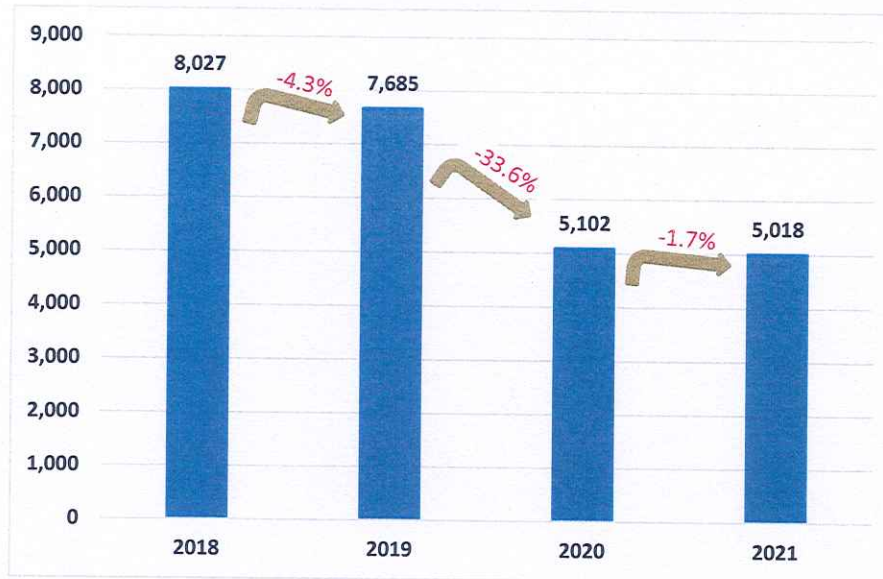
Fuente: Of. Estadística e Informática - Unidad de Procesamiento

f) Número de Egresos de Hospitalización, periodo 2018-2021

En el periodo 2018-2021 en la UPSS de Hospitalización, existió 25,832 Egresos que se distribuyen en el tiempo (ver Gráfico 10). El año 2018 concentra el 31% (8,027) de Egresos en Hospitalización, en el año 2019 se concentra el 30%, en el año 2020 el 20% de hospitalizaciones respecto del total y en el año 2021 se concentra el 19% (5,018) de egresos del periodo.

PLAN OPERATIVO INSTITUCIONAL 2023

Gráfico 10. Número de Egresos de la UPSS Hospitalización. Periodo 2018-2021



Elaboración: Of. Ejecutiva de Planeamiento Estratégico - Unidad de Planes
Fuente: Of. Estadística e Informática - Unidad de Procesamiento

g) Número de Egresos de Hospitalización, según Servicio

Durante el periodo 2018-2021, los egresos a la UPSS Hospitalización se concentran en el Servicio de Obstetricia con el 35% (8,947/25,832) respecto del total de atenciones, asimismo, el Servicio de Medicina General concentra el 18% del total de egresos, por otro lado, los Servicios de Neonatología y de Cirugía Pediátrica son los que presentan menor cantidad de egresos con solo el 4% respectivamente, respecto del total de egresos durante el periodo.

Tabla 9. Número de Egresos de Hospitalización según Servicio. Periodo 2018-2021

SERVICIO	2018	2019	2020	2021	TOTAL
OBSTETRICIA	2,569	2,465	1,976	1,937	8,947
MEDICINA GENERAL	1,131	954	1,421	1,216	4,722
CIRUGIA GENERAL	1,475	1,474	555	538	4,042
ONCOLOGIA	920	940	511	523	2,894
GINECOLOGIA	613	589	219	244	1,665
PEDIATRIA GENERAL	489	584	139	70	1,282
NEONATOLOGIA	433	292	119	309	1,153
CIRUGIA PEDIATRICA	397	387	162	181	1,127
TOTAL	8,027	7,685	5,102	5,018	25,832

Elaboración: Of. Ejecutiva de Planeamiento Estratégico - Unidad de Planes
Fuente: Of. Estadística e Informática - Unidad de Procesamiento

h) Número de Egresos de Hospitalización, según Condición al Alta

Durante el período 2018-2021, el 95% de los Egresos se debieron a la Alta otorgada por el Médico Especialista al término de su recuperación en Hospitalización, seguidamente del 2% que corresponde a Pacientes Fallecidos posterior a las 48 horas desde su ingreso a Hospitalización, el 1% corresponde a Pacientes Fallecidos antes de las 48 horas de su ingreso a Hospitalización y las otras condiciones de Alta que acumulan el 2%.

PLAN OPERATIVO INSTITUCIONAL 2023

Tabla 10. Egresos de la UPSS Hospitalización según Condición de Alta. Periodo 2018-2021

CONDICION DE ALTA	2018	2019	2020	2021	TOTAL
ALTA MEDICA	7,810	7,517	4,735	4,578	24,640
FALLECIDO > 48H	123	118	54	191	486
FALLECIDO < 48H	25	11	266	57	359
TRASLADO INTERNO	0	0	0	160	160
VOLUNTARIA	68	37	11	9	125
TRASLADO EXTERNO	1	2	36	23	62
TOTAL	8,027	7,685	5,102	5,018	25,832

Elaboración: Of. Ejecutiva de Planeamiento Estratégico - Unidad de Planes

Fuente: Of. Estadística e Informática - Unidad de Procesamiento

i) Número de Hospitalizaciones según Procedencia

De acuerdo a la procedencia de la población atendida en Hospitalización, en el año 2021 se atendió 5,018 hospitalizaciones, según distrito, el 16.6% de los pacientes hospitalizados proceden de San Miguel, seguido de Pueblo Libre con el 11.9% y en tercer lugar el distrito de Cercado de Lima con el 8.7%. El 13.3% corresponde a los otros distritos del departamento de Lima, Provincia Constitucional del Callao y de otros departamentos del país.

Tabla 11. Número de Hospitalizaciones, según Procedencia. 2021

DISTRITO	TOTAL	%
SAN MIGUEL	833	16.6%
PUEBLO LIBRE	597	11.9%
CERCADO DE LIMA	435	8.7%
MAGDALENA DEL MAR	430	8.6%
JESUS MARIA	385	7.7%
LINCE	303	6.0%
BREÑA	236	4.7%
SAN MARTIN DE PORRES	186	3.7%
SAN JUAN DE LURIGANCHO	154	3.1%
LA VICTORIA	105	2.1%
MIRAFLORES	105	2.1%
CALLAO	95	1.9%
LOS OLIVOS	82	1.6%
COMAS	81	1.6%
CHORRILLOS	69	1.4%
SANTIAGO DE SURCO	56	1.1%
ATE	51	1.0%
EL AGUSTINO	51	1.0%
SAN ISIDRO	49	1.0%
INDEPENDENCIA	48	1.0%
TOTAL TOP 20	4,351	86.7%
OTROS	667	13.3%
TOTAL GENERAL	5,018	100%

Fuente: Of. Estadística e Informática - Unidad de Procesamiento

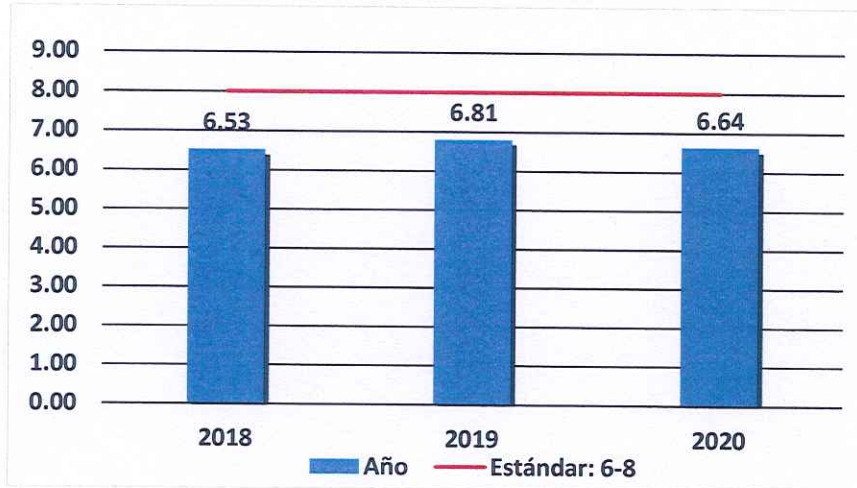


PLAN OPERATIVO INSTITUCIONAL 2023

j) Indicadores de UPSS Hospitalización 2018-2021:

- **Promedio de Permanencia:** En cuanto al Promedio de Permanencia que evalúa el grado de aprovechamiento de las camas de Hospitalización, en el periodo 2018-2020, el valor fue mayor de 6 y menor de 7, encontrándose dentro del estándar nacional de 6-8 de hospitalización.

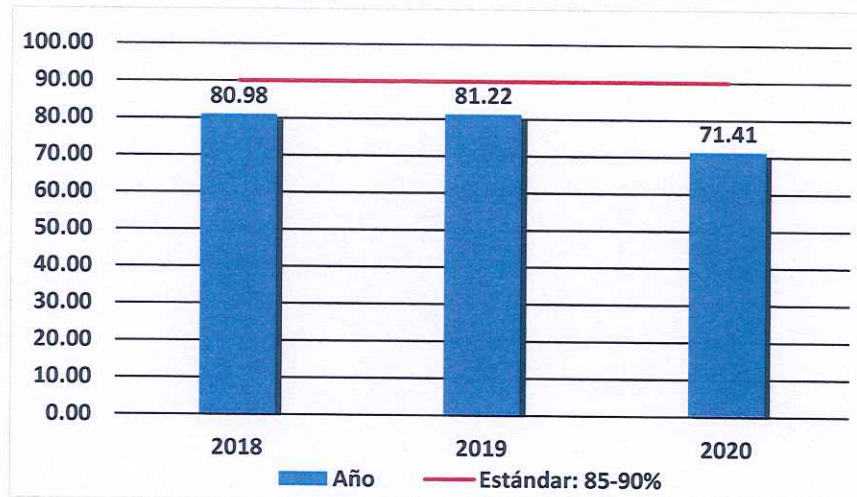
Gráfico 11. Promedio de Permanencia. Periodo 2018-2020



Elaboración: Of. Ejecutiva de Planeamiento Estratégico - Unidad de Planes
Fuente: Of. Estadística e Informática - Unidad de Procesamiento

- **Porcentaje de ocupación cama:** Es el grado de utilización del recurso cama de hospitalización para el año 2018, se obtuvo un promedio anual de 80.98%, en el año 2019 aumentó a 81.22% y en el 2020 disminuyó a 71.41%, en el periodo analizado no se supera el estándar nacional establecido de 85-90%.

Gráfico 12. Porcentaje de Ocupación Cama. Periodo 2018-2020



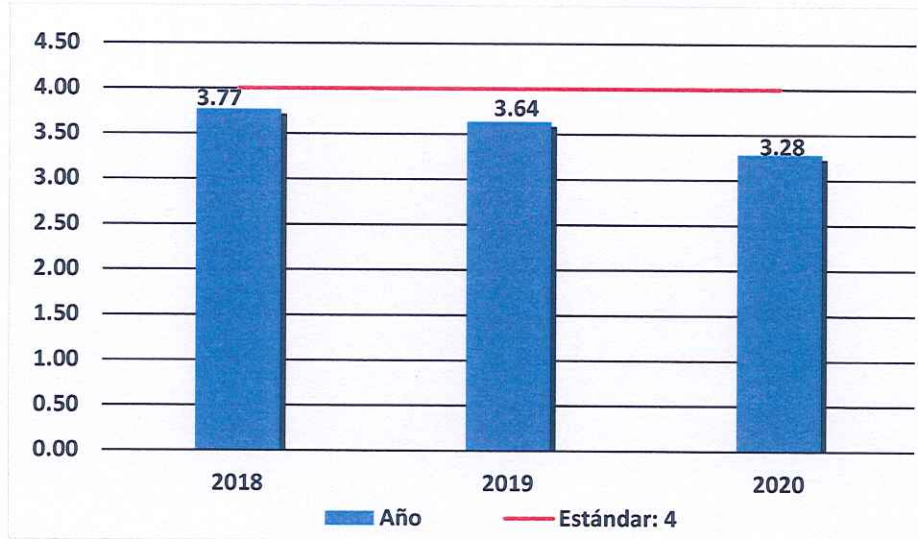
Elaboración: Of. Ejecutiva de Planeamiento Estratégico - Unidad de Planes
Fuente: Of. Estadística e Informática - Unidad de Procesamiento



PLAN OPERATIVO INSTITUCIONAL 2023

- **Rendimiento cama:** En el Hospital Santa Rosa el grado de rendimiento de cada cama hospitalaria en el periodo 2018-2020 es de 3.77, 3.64 y 3.28 respectivamente, es decir, cada mes una cama es ocupada por más de 3 pacientes, encontrándose cerca al estándar nacional.

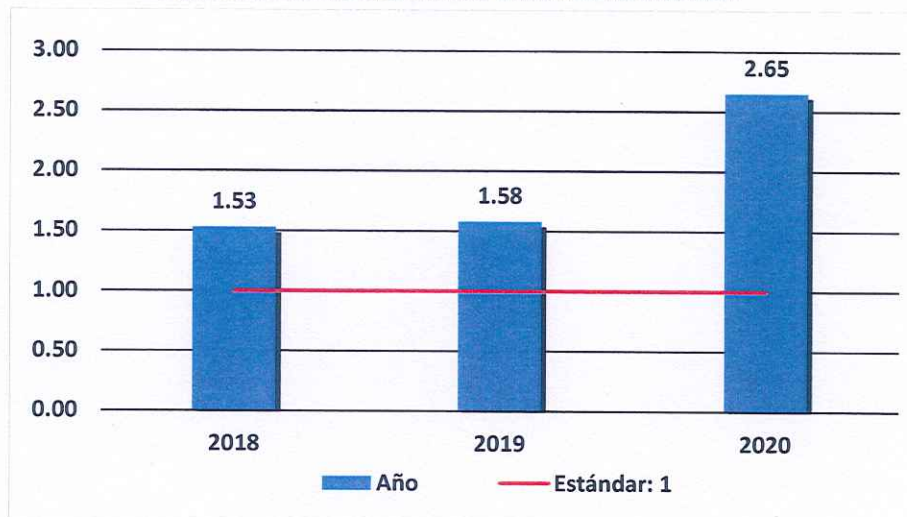
Gráfico 13. Rendimiento Cama. Periodo 2018-2022



Elaboración: Of. Ejecutiva de Planeamiento Estratégico - Unidad de Planes
Fuente: Of. Estadística e Informática - Unidad de Procesamiento

- **Intervalo de Sustitución Cama:** Permite medir el tiempo de promedio que una cama hospitalaria permanece desocupada entre el egreso de un paciente y el ingreso de otro a la misma cama en un mismo periodo, en el periodo 2018-2020, el HSR obtuvo un promedio mayor al estándar nacional.

Gráfico 14. Intervalo de Sustitución Cama. Periodo 2018-2020



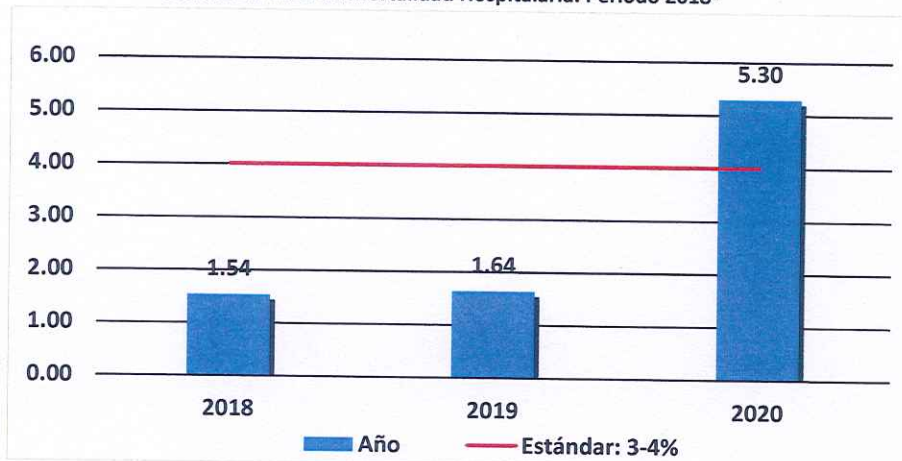
Elaboración: Of. Ejecutiva de Planeamiento Estratégico - Unidad de Planes
Fuente: Of. Estadística e Informática - Unidad de Procesamiento



PLAN OPERATIVO INSTITUCIONAL 2023

- **Tasa de Mortalidad Hospitalaria:** Cuantifica la ocurrencia de las defunciones en un determinado periodo de tiempo. En el 2018, el promedio llegó a 1.54 por cada 100 hospitalizados, en el año 2019 la tasa de mortalidad fue de 1.64 siendo el resultado esperado según el estándar, sin embargo, en el 2020 el promedio aumentó a 5.3 superando el estándar nacional 3-4%.

Gráfico 15. Tasa de Mortalidad Hospitalaria. Periodo 2018-



Elaboración: Of. Ejecutiva de Planeamiento Estratégico - Unidad de Planes
Fuente: Of. Estadística e Informática - Unidad de Procesamiento

- **Tasa de mortalidad neonatal precoz hospitalaria:** Permite conocer indirectamente el manejo situacional de la atención prenatal, la atención del parto y del recién nacido. Es así, que en el HSR para el 2018, se tiene un promedio de 5.46 muertes neonatales precoces por cada 1000 nacidos vivos, en el año 2019 disminuyó en 3.11 el promedio anual, y en el 2020 el promedio alcanzó 2.50.

Gráfico 16. Tasa de Mortalidad Neonatal Precoz. Periodo 2018-2020



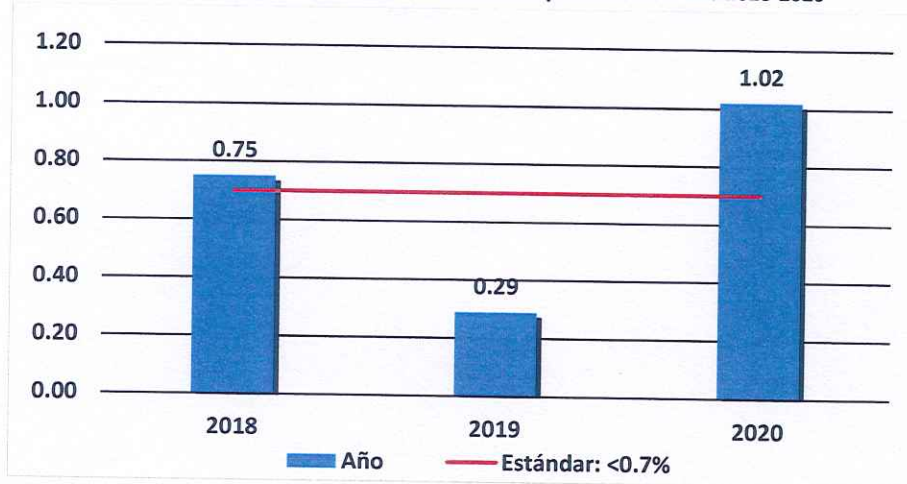
Elaboración: Of. Ejecutiva de Planeamiento Estratégico - Unidad de Planes
Fuente: Of. Estadística e Informática - Unidad de Procesamiento



PLAN OPERATIVO INSTITUCIONAL 2023

- **Porcentaje de Infecciones Intrahospitalarias:** El porcentaje de pacientes que presentaron un proceso infeccioso adquirido diferente al momento de su ingreso en los servicios del hospital, en el año 2018 el promedio fue de 0.75%, en el 2019 se alcanzó el 0.29 y en el año 2020 el 1.02%.

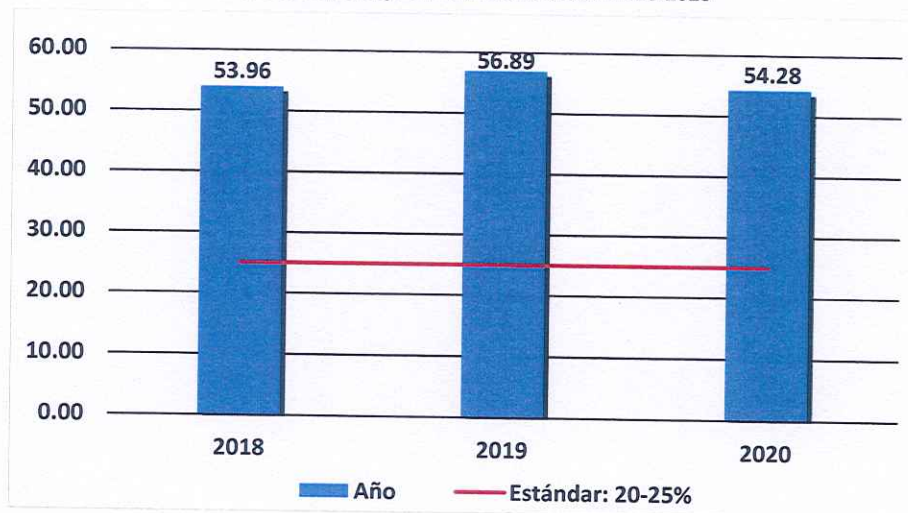
Gráfico 17. Porcentaje de Infecciones Intrahospitalarias. Periodo 2018-2020



Elaboración: Of. Ejecutiva de Planeamiento Estratégico - Unidad de Planes
Fuente: Of. Estadística e Informática - Unidad de Procesamiento

- **Porcentaje de Cesáreas:** En el HSR la proporción de cesáreas que se realizan en relación al total de partos en el periodo 2018-2020 es mayor al 50%, sobrepasando el límite superior del estándar nacional que es de 20-25%, lo cual refleja la sobredemanda del servicio.

Gráfico 18. Porcentaje de Cesáreas. Periodo 2018-2020



Elaboración: Of. Ejecutiva de Planeamiento Estratégico - Unidad de Planes
Fuente: Of. Estadística e Informática - Unidad de Procesamiento



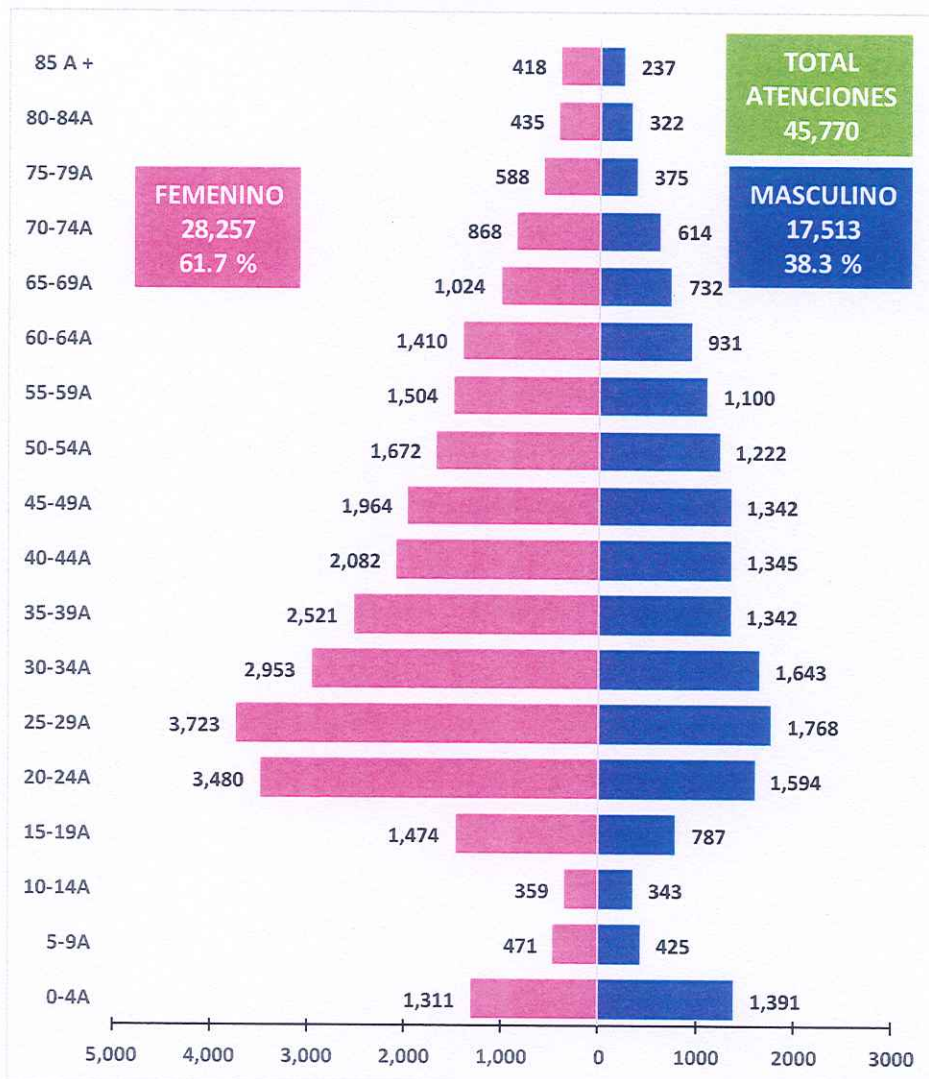
PLAN OPERATIVO INSTITUCIONAL 2023

1.2.1.3. Análisis de demanda de la UPSS de emergencia:

a) Pirámide Poblacional según las atenciones de la UPSS de Emergencia

La pirámide poblacional de atención en emergencia en el año 2021 muestra que, del total de ingresos (45,770), el 61.7% corresponde al género femenino a diferencia del género masculino que representa el 38.3%. Al respecto, el rango de edad con mayor concentración de atenciones es el comprendido entre los 20 a 39 años en el género femenino a diferencia del género masculino.

Gráfico 19. Pirámide Poblacional de la UPSS Emergencia. 2021



Fuente: Of. Estadística e Informática - Unidad de Procesamiento

PLAN OPERATIVO INSTITUCIONAL 2023

b) Causas de Morbilidad en la UPSS Emergencia

El perfil de morbilidad de la UPSS de Emergencia (Tabla 12) en el año 2021 está determinado por diez primeras causas que representan el 37.5% (19,484/51,928) del total de diagnósticos. De este grupo, la primera causa de morbilidad es Otros Dolores Abdominales que representa el 7.18% (3,730/19,484), en segundo lugar, se ubica el Coronavirus que representa el 5.69% (2,956/19,484). El segundo grupo del perfil de morbilidad en Hospitalización corresponde a Otras Causas de Diagnósticos, las cuales representan el 62.48% (32,444/51,928) respecto del total.

Tabla 12. Morbilidad General de la UPSS Emergencia. 2021

2021				
N°	COD_CIE	DESCRIPCION	TOTAL	%
1	R10.4	OTROS DOLORES ABDOMINALES	3,730	7.18
2	U07.1	COVID-19 VIRUS IDENTIFICADO	2,956	5.69
3	A09	DIARREA Y GASTROENTERITIS DE PRESUNTO ORIGEN INFECCIOSO	2,551	4.91
4	R50.9	FIEBRE	2,253	4.34
5	O26.9	COMPLICACIÓN RELACIONADA CON EL EMBARAZO	1,654	3.19
6	R51	CEFALEA	1,426	2.75
7	R11	NAUSEA Y VÓMITO	1,307	2.52
8	R05	TOS	1,268	2.44
9	I10	HIPERTENSIÓN ESENCIAL (PRIMARIA)	1,178	2.27
10	J02.9	FARINGITIS AGUDA	1,161	2.24
10 PRIMERAS CAUSA DE MORBILIDAD			19,484	37.52
OTROS			32,444	62.48
TOTAL GENERAL			51,928	100.00

Fuente: Of. Estadística e Informática - Unidad de Procesamiento

c) Causas de Mortalidad en la UPSS Emergencia 2021

Durante el año 2021, se registraron 241 defunciones, las tres primeras causas de estas se debieron a: COVID 19 que representa el 16.6% del total de muertes en Emergencia, seguido de Muerte sin Asistencia que representa el 14.9% e Insuficiencia Respiratoria con el 12.03%.

Tabla 13. Mortalidad General de la UPSS Emergencia. 2021

2021				
N°	COD_CIE	DESCRIPCION	TOTAL	%
1	U07.1	COVID-19 VIRUS IDENTIFICADO	40	16.60
2	R98	MUERTE SIN ASISTENCIA	36	14.94
3	J96.9	INSUFICIENCIA RESPIRATORIA	29	12.03
4	J96.0	INSUFICIENCIA RESPIRATORIA AGUDA	12	4.98
5	J18.9	NEUMONÍA	10	4.15
6	A41.9	SEPTICEMIA	8	3.32
7	G93.4	ENCEFALOPATÍA NO ESPECIFICADA	7	2.90
8	I95.9	HIPOTENSIÓN	5	2.07
9	R06.0	DISNEA	5	2.07
10	I46.9	PARO CARDIACO	5	2.07
10 PRIMERAS CAUSAS DE MORTALIDAD			157	65.15
OTROS			84	34.85
TOTAL GENERAL			241	100.00

Fuente: Of. Estadística e Informática - Unidad de Procesamiento



PLAN OPERATIVO INSTITUCIONAL 2023

d) Número Total de Atenciones en la UPSS Emergencia, periodo 2018-2021

En el periodo 2018-2021 en la UPSS de Emergencia, se realizaron 220,788 atenciones que se distribuyen en el tiempo (ver Gráfico 20). Los años 2018 y 2019 concentran el 30% de las atenciones, no existiendo variación en la cantidad de atenciones en el 2019 respecto del periodo anterior, en el año 2020 se atendieron el 21% de ingresos a Emergencia respecto del total y en el año 2021 se concentra el 20%.

Gráfico 20. Número Total de Atenciones en la UPSS de Emergencia. Periodo 2018-2021



Elaboración: Of. Ejecutiva de Planeamiento Estratégico - Unidad de Planes
Fuente: Of. Estadística e Informática - Unidad de Procesamiento

e) Número de Atenciones en la UPSS Emergencia, según Tópico 2018-2021

Durante el periodo 2018-2021, las atenciones en la UPSS Emergencia, se concentran en el Tópico de Medicina General con el 57% respecto del total de atenciones, asimismo, el Tópico de Medicina Pediátrica concentra el 12%, por otro lado, los Tópicos de Cirugía Pediátrica y Neonatología son los que presentan menos cantidad de egresos con el 2% y 0.5% respectivamente.

Tabla 14. Número de Atenciones en Emergencia, según Tópico. Periodo 2018-2021

TOPICO	2018	2019	2020	2021	TOTAL
Tópico Medicina General	38,230	38,118	31,320	18,603	126,271
Tópico Medicina Pediátrica	10,848	10,185	3,158	2,937	27,128
Tópico Ginecología	5,999	6,159	5,043	5,089	22,290
Tópico Traumatología	5,510	5,748	3,184	3,877	18,319
Tópico Cirugía General	3,562	3,885	2,408	2,365	12,220
Triaje Diferenciado	0	0	0	9,812	9,812
Tópico Cirugía Pediátrica	1,034	1,135	715	785	3,669
Tópico Neonatología	347	300	198	234	1,079
TOTAL	65,530	65,530	46,026	43,702	220,788

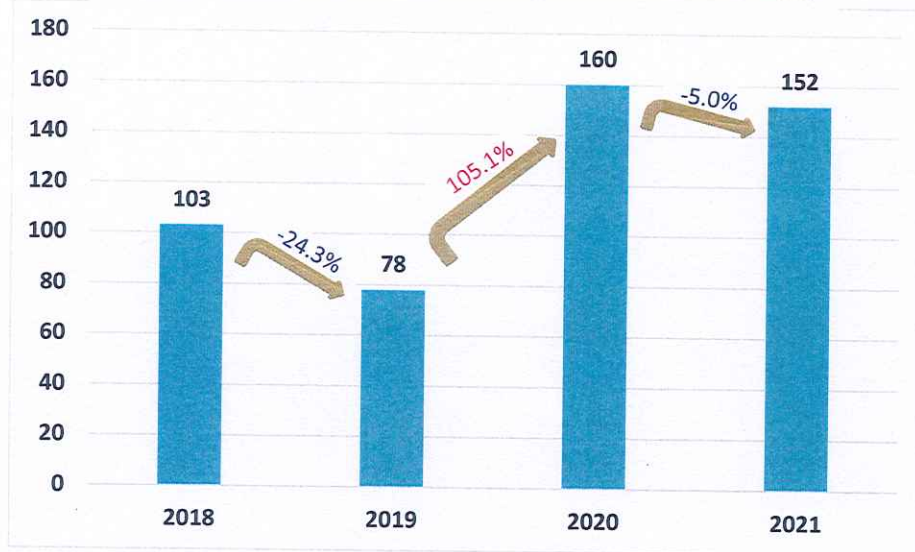
Elaboración: Of. Ejecutiva de Planeamiento Estratégico - Unidad de Planes
Fuente: Of. Estadística e Informática - Unidad de Procesamiento

PLAN OPERATIVO INSTITUCIONAL 2023

f) Número de Fallecidos en la UPSS Emergencia, 2018-2021

Durante el periodo 2018-2021, el número de Fallecidos es de 493 que se distribuyen en el tiempo (ver Gráfico 21). El año 2018 concentra el 21% del total de defunciones del periodo, respecto al año 2019, el porcentaje de fallecidos es del 16% disminuyendo en 24% en base al periodo anterior, por otro lado, en el año 2020 la cantidad de pacientes fallecidos aumentaron en 105.1% debido al COVID-19 respecto del año 2019, en el año 2021, la cantidad de defunciones disminuyeron en 5% respecto del 2020.

Gráfico 21. Número de Fallecidos en Emergencia. Periodo 2018-2021



Elaboración: Of. Ejecutiva de Planeamiento Estratégico - Unidad de Planes
Fuente: Of. Estadística e Informática - Unidad de Procesamiento



g) Número de Atenciones en UPSS Emergencia, según Procedencia

De acuerdo a la procedencia de la población atendida en Emergencia, en el año 2021 existió un total de 43,702 atenciones, de los cuales los 20 primeros distritos acumulan el 92.16%, los tres primeros distritos de procedencia de los pacientes son: Pueblo Libre que concentra el 17.8% de los pacientes atendidos en emergencia, seguido de San Miguel con el 15.8% y en tercer lugar el distrito de Cercado de Lima con el 11.13%. El 7.84 % corresponde a los otros distritos del departamento de Lima, Callao y de otros departamentos del país.

PLAN OPERATIVO INSTITUCIONAL 2023

Tabla 15. Número de Atenciones en UPSS Emergencia según Procedencia. 2021

DISTRITO	TOTAL	%
PUEBLO LIBRE	7,804	17.86
SAN MIGUEL	6,894	15.78
CERCADO DE LIMA	4,864	11.13
MAGDALENA DEL MAR	3,710	8.49
BREÑA	3,678	8.42
JESUS MARIA	3,465	7.93
LINCE	2,233	5.11
SAN MARTIN DE PORRES	1,500	3.43
SAN JUAN DE LURIGANCHO	962	2.20
LA VICTORIA	908	2.08
CALLAO	815	1.86
MIRAFLORES	594	1.36
COMAS	486	1.11
LOS OLIVOS	444	1.02
RIMAC	403	0.92
CHORRILLOS	354	0.81
SANTIAGO DE SURCO	307	0.70
ATE	299	0.68
SAN ISIDRO	297	0.68
LA PERLA	259	0.59
20 PRIMEROS DISTRITOS	40,276	92.16
OTROS	3,426	7.84
TOTAL GENERAL	43,702	100.00

Fuente: Of. Estadística e Informática - Unidad de Procesamiento

h) Número de Atenciones en UPSS Emergencia, según Tipo de Financiamiento

Durante el periodo 2018-2021, el total de atenciones para la UPSS de Emergencia es de 220,788, de las cuales el 55% corresponde a pacientes asegurados por el Seguro Integral de Salud (SIS) y un 45% a pacientes pagantes. Para el caso del SIS, el año 2019 concentra el 27% de atenciones (33,009/121,357) y en el caso de los Pagantes, en el año 2018 se concentra el 37% del total de atenciones (36,313/99,433), esto quiere decir que la Oferta de atención a mejorado en cuanto al Aseguramiento Oportuno de los pacientes.

Tabla 16. Número de Atenciones según Financiador. Periodo 2018-2021

TIPO DE FINANCIADOR	2018	2019	2020	2021	TOTAL
SIS	29,217	33,009	27,050	32,081	121,357
PAGANTE	36,313	32,523	18,976	11,621	99,433
TOTAL	65,530	65,530	46,026	43,702	220,788

Elaboración: Of. Ejecutiva de Planeamiento Estratégico - Unidad de Planes

Fuente: Of. Estadística e Informática - Unidad de Procesamiento

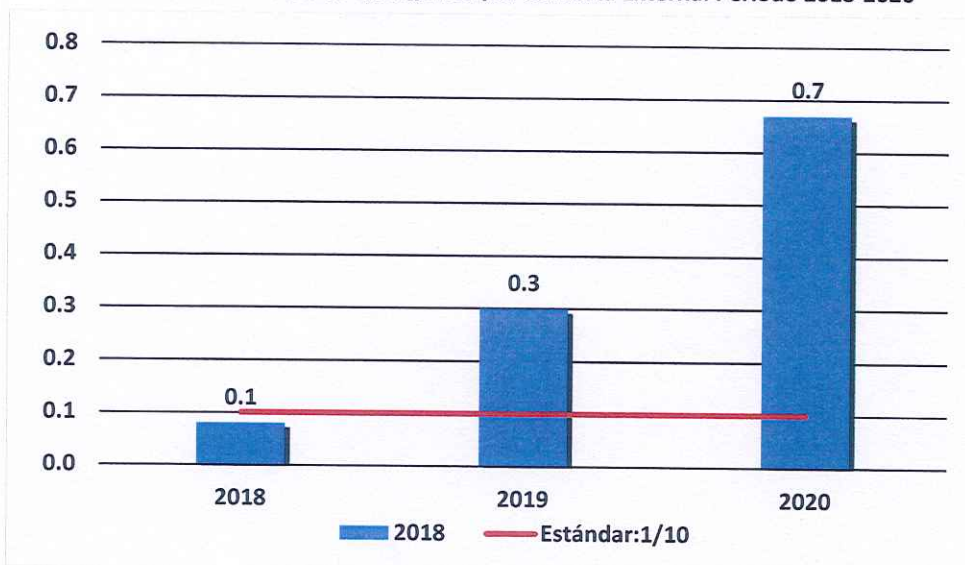


PLAN OPERATIVO INSTITUCIONAL 2023

i) Indicador de UPSS Emergencia:

- Razón de emergencia por Consulta externa:** Permite conocer y evaluar la magnitud de las atenciones de emergencia en relación a las atenciones de consulta externa en un período. Se observa que siendo el estándar 1/10 para Hospitales, el Hospital ha alcanzado en el año 2018 la magnitud de 0.1, encontrándose dentro del estándar; sin embargo, para los años 2019 y 2020 se obtuvo la magnitud de 0.3 y 0.7 respectivamente, sobrepasando significativamente el promedio estándar.

Gráfico 22. Razón de Emergencia por Consulta Externa. Periodo 2018-2020



Elaboración: Of. Ejecutiva de Planeamiento Estratégico - Unidad de Planes
Fuente: Of. Estadística e Informática - Unidad de Procesamiento

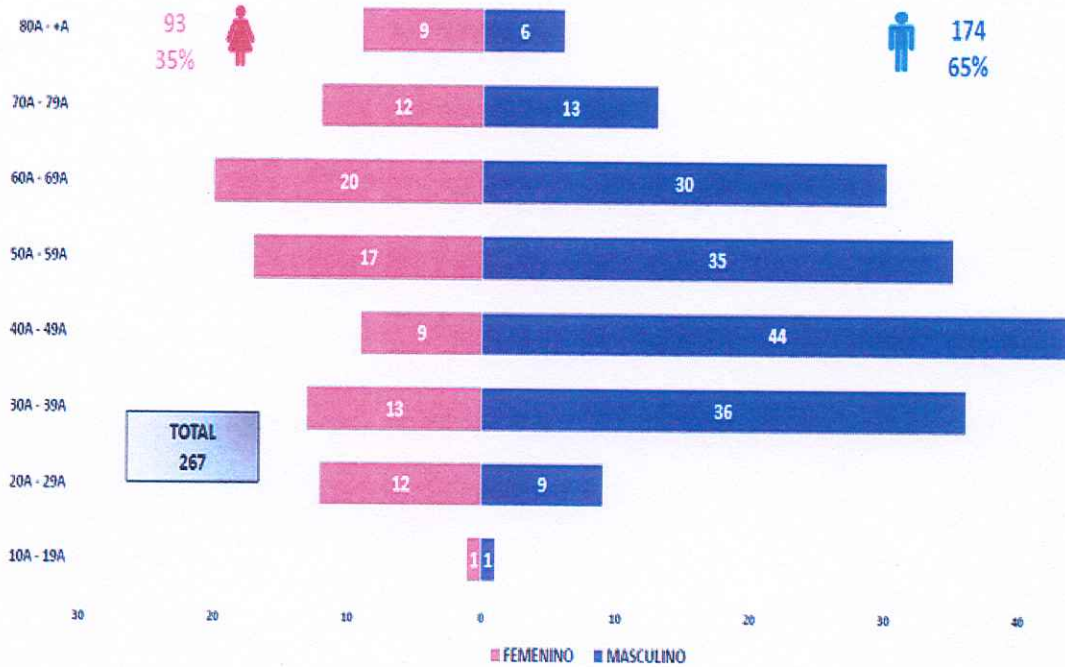
1.2.1.4. Análisis de demanda de la UPSS de unidad de cuidados intensivos (UCI):

a) Pirámide Poblacional según los ingresos a la UCI 2021

La pirámide poblacional de ingresos en Unidad de Cuidados Intensivos (UCI) en el año 2021 muestra que, del total de ingresos (267), el 35% corresponde al género femenino a diferencia del género masculino que representa el 65%. Al respecto, el grupo etario con mayor concentración de ingresos es el comprendido entre las edades de 30 a 69 años en el género masculino (Ver Gráfico 23). Asimismo, en el Grupo Etario de 20 a 29 años, se observa que existe un ligero aumento de la atención en el sexo femenino a diferencia del sexo masculino.

PLAN OPERATIVO INSTITUCIONAL 2023

Gráfico 23. Pirámide Poblacional de Ingresos a la UCI. 2021

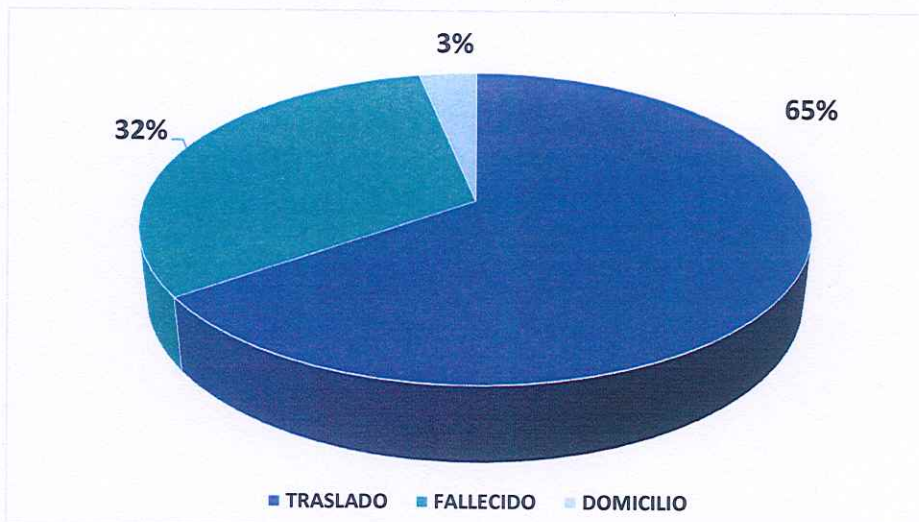


Fuente: Of. Estadística e Informática - Unidad de Procesamiento

b) Número de Egresos de la UCI, según Condición de Alta

Durante el año 2021, del total de egresos en el año, según Condición de Alta, el 65% corresponde a Traslado, el 32% corresponde a defunciones y el 3% egresaron para hospitalización en domicilio.

Gráfico 24. Número de Egresos de la UCI, según Condición de Alta. 2021



Elaboración: Of. Ejecutiva de Planeamiento Estratégico - Unidad de Planes
Fuente: Of. Estadística e Informática - Unidad de Procesamiento



PLAN OPERATIVO INSTITUCIONAL 2023

1.2.1.5. Análisis de demanda de la UPSS de Centro Quirúrgico:

a) Número Total de Intervenciones Quirúrgicas realizadas, periodo 2018-2021

Durante el periodo 2018-2021, se realizaron 14,205 Intervenciones Quirúrgicas que se distribuyen en el tiempo (ver Gráfico 25). El año 2018 concentra el 32.8% (4,664) de las operaciones realizadas, en el año 2019 se concentra el 33.3% de las intervenciones, en el año 2020 las operaciones disminuyeron en 49.5% debido a la Emergencia Sanitaria por el COVID-19 y en el año 2021 aumentó en 1.7%.

Gráfico 25. Número total de Intervenciones Quirúrgicas realizadas. Periodo 2018-2021



Elaboración: Of. Ejecutiva de Planeamiento Estratégico - Unidad de Planes
Fuente: Departamento de Anestesiología y Centro Quirúrgico

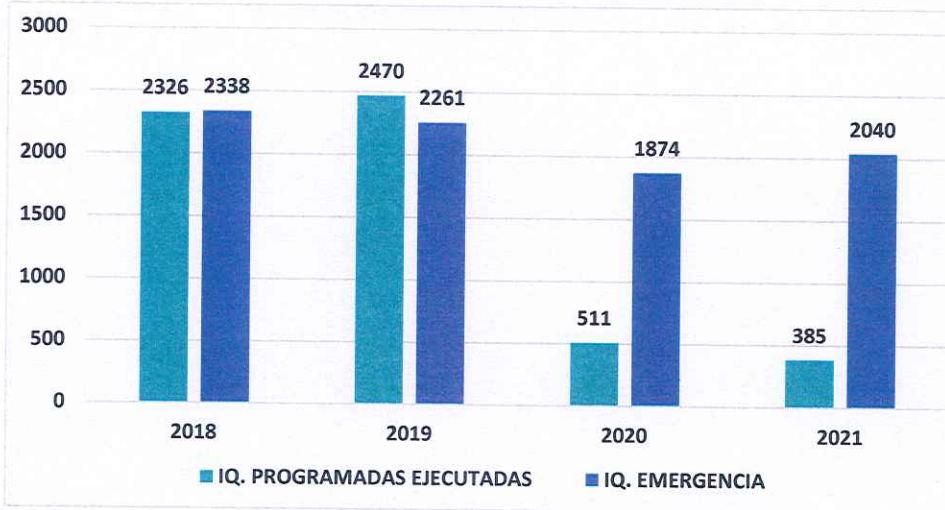
b) Número de Intervenciones Quirúrgicas Programadas y de Emergencias Realizadas, periodo 2018-2021

Durante el periodo 2018-2021, se realizaron un total de 5,692 intervenciones quirúrgicas programadas y 8,513 de Emergencia, según años, en el 2019 se concentra el 43.4% de intervenciones programadas respecto del total y el año 2018 concentra el 27.5% de intervenciones de emergencia realizadas. Asimismo, es importante recalcar que, en los años 2020 y 2021, la cantidad de operaciones realizadas por emergencia son las que predominan respecto de las programadas, por motivo que se suspendió por el acatamiento del aislamiento obligatorio decretado en 2020 por el COVID-19.



PLAN OPERATIVO INSTITUCIONAL 2023

Gráfico 26. Número de Intervenciones Quirúrgicas Programadas y de Emergencias. Periodo 2018-2021



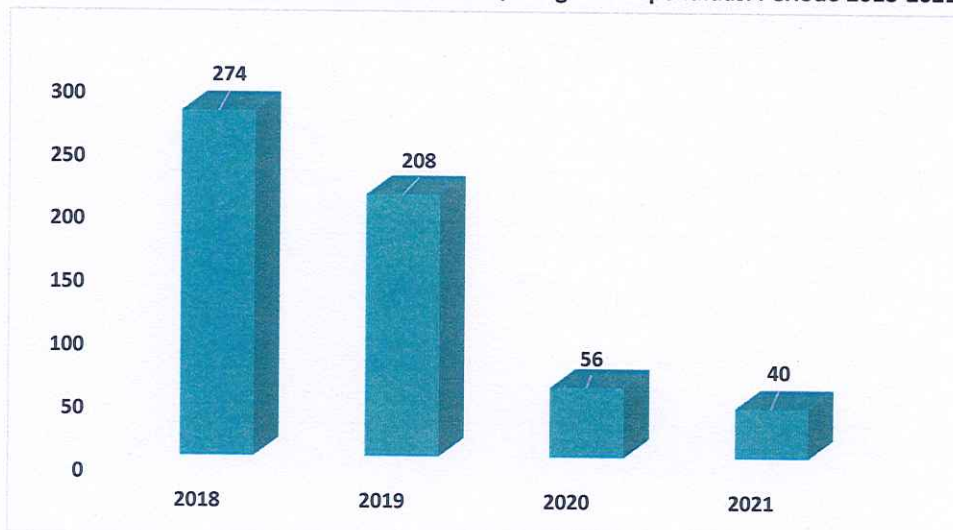
Elaboración: Of. Ejecutiva de Planeamiento Estratégico - Unidad de Planes
Fuente: Departamento de Anestesiología y Centro Quirúrgico



c) Número de Intervenciones Quirúrgicas Suspendidas, periodo 2018-2021

Durante el periodo 2018-2021, se suspendieron 577 Intervenciones Quirúrgicas, en el año 2018 se suspendieron el 47.4% de las operaciones, respecto del total del periodo, asimismo el año 2019 concentra el 36% de operaciones suspendidas, en los años 2020 y 2021 se concentra el 9.7% y 6.9% respectivamente, cabe recalcar, que en estos dos últimos años la cantidad de intervenciones son menores debido a la coyuntura sanitaria.

Gráfico 27. Número de Intervenciones Quirúrgicas Suspendidas. Periodo 2018-2021



Elaboración: Of. Ejecutiva de Planeamiento Estratégico - Unidad de Planes
Fuente: Departamento de Anestesiología y Centro Quirúrgico



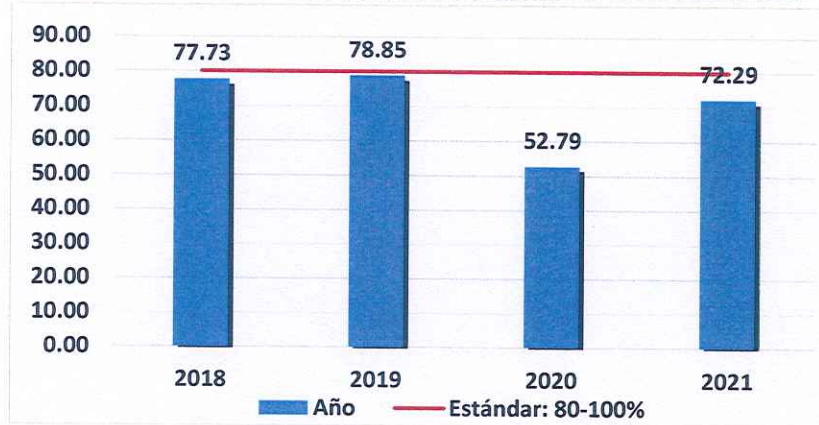
PLAN OPERATIVO INSTITUCIONAL 2023

d) Indicadores de UPSS Centro Quirúrgico:

- **Rendimiento de Sala de Operaciones**

Permite medir la intensidad de uso del recurso sala de operaciones de la UPSS Centro Quirúrgico por turno de 06 (seis) horas. Este indicador sirve para conocer el promedio de intervenciones quirúrgicas que se realizan en cada sala de operaciones, durante el periodo 2018-2021, el año 2019 es el que presenta mayor Rendimiento de Sala de Operaciones con el 78.85%, sin embargo, no se alcanzó al estándar nacional de 80-100%.

Gráfico 28. Rendimiento de Sala de Operaciones. Periodo 2018-2021



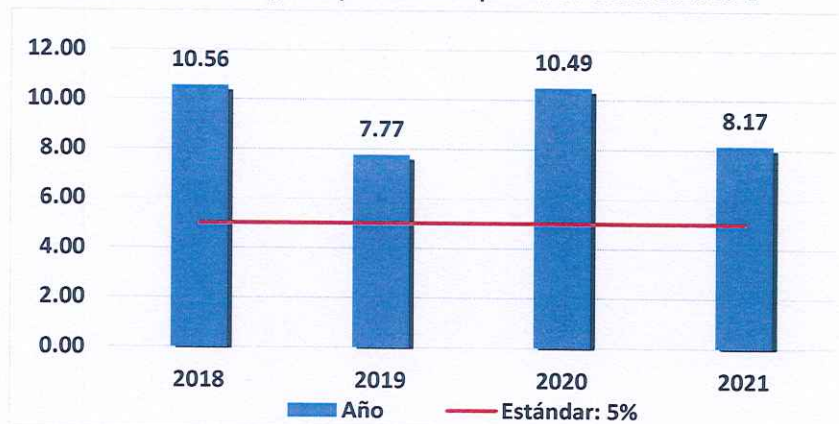
Elaboración: Of. Ejecutiva de Planeamiento Estratégico - Unidad de Planes

Fuente: Departamento de Anestesiología y Centro Quirúrgico

- **Porcentaje de Operaciones Suspendidas**

Mide el grado de cumplimiento de las actividades quirúrgicas programadas, durante el periodo 2018-2021, el promedio de las operaciones suspendidas supera el valor estándar de 5%, siendo los incidentes que más recurren en una suspensión los siguientes: Prolongación del tiempo operatorio programado, Paciente desiste de la operación, Falta de instrumental quirúrgico, Cirujano indica reevaluar el caso y mala condición clínica del paciente.

Gráfico 29. Porcentaje de Operaciones Suspendidas. Periodo 2018-2021



Elaboración: Of. Ejecutiva de Planeamiento Estratégico - Unidad de Planes

Fuente: Departamento de Anestesiología y Centro Quirúrgico

PLAN OPERATIVO INSTITUCIONAL 2023

- **Porcentaje de Reintervenciones Quirúrgicas**

Este indicador evalúa la calidad de la intervención quirúrgica efectuada, sobre la base de la correcta aplicación de las guías clínicas de tratamiento y técnicas utilizadas, en el periodo 2018-2021 los promedios están por encima del valor estándar de 1%.

Gráfico 30. Porcentaje de Reintervenciones Quirúrgicas. Periodo 2018-2021

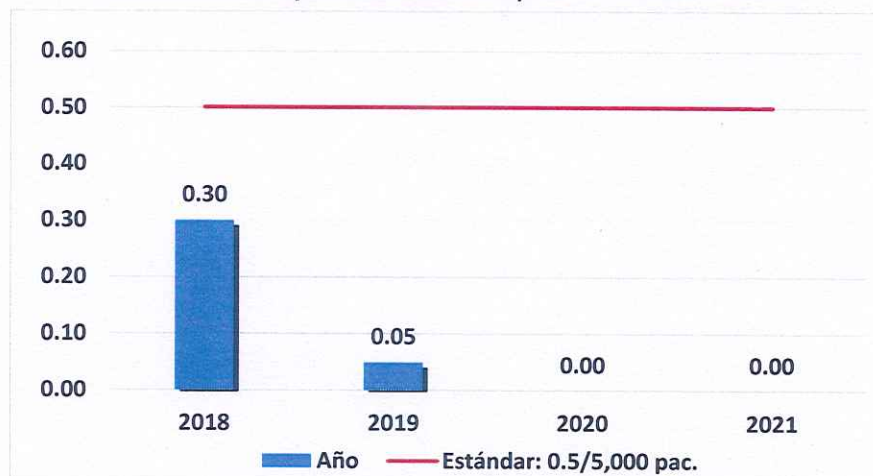


Elaboración: Of. Ejecutiva de Planeamiento Estratégico - Unidad de Planes
Fuente: Departamento de Anestesiología y Centro Quirúrgico

- **Porcentaje de Mortalidad Intraoperatoria**

Indica la cantidad de pacientes fallecidos en la sala de operación y recuperación entre el total de pacientes intervenidos quirúrgicamente, permite medir la calidad de la atención de los usuarios del Centro Quirúrgico. Para el año 2018, se obtuvo un porcentaje de 0.3 muertes en centro quirúrgico que equivale a 3 pacientes fallecidos; en el año 2019 existió dos defunciones que corresponde a 0.05% respecto del total, sin embargo, en los años 2020 y 2021, no existieron defunciones.

Gráfico 31. Porcentaje de Mortalidad Intraoperatoria. Periodo 2018-2021



Elaboración: Of. Ejecutiva de Planeamiento Estratégico - Unidad de Planes
Fuente: Departamento de Anestesiología y Centro Quirúrgico



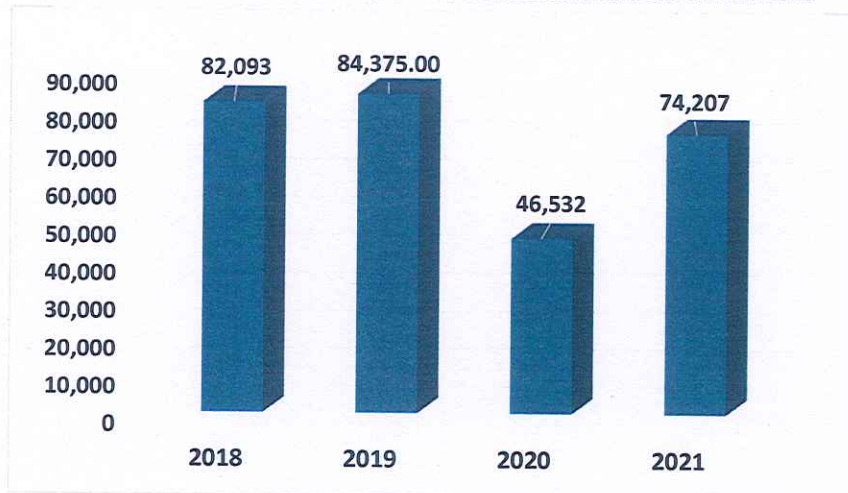
PLAN OPERATIVO INSTITUCIONAL 2023

1.2.1.6. Indicadores de Farmacia

a) Promedio de recetas por Consulta Externa

El indicador permite tener la cantidad de demanda atendida en todos los consultorios externos a través del número de recetas que se otorga por cada consulta médicas y el Departamento de Farmacia pueda gestionar adecuadamente el número de personal para las orientaciones o consejería farmacéuticas cumpliendo con las Buenas Prácticas de Dispensación.

Gráfico 32. Promedio de Recetas por UPSS Consulta Externa. Periodo 2018-2021

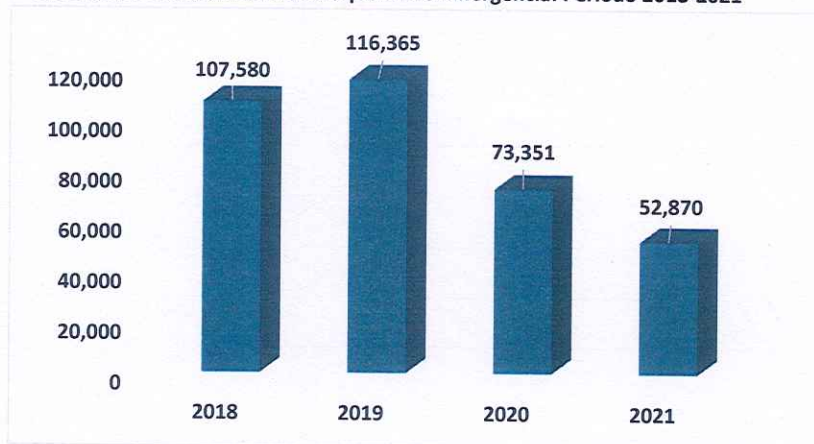


Elaboración: Of. Ejecutiva de Planeamiento Estratégico - Unidad de Planes
Fuente: Departamento de Farmacia

b) Promedio de recetas por Emergencia

El indicador permite medir la cantidad de demanda atendida en la UPSS de Emergencia a través del número de recetas que se otorga por cada atención, en tal sentido, el Departamento de Farmacia pueda gestionar adecuadamente el número de personal para las orientaciones o consejería farmacéuticas cumpliendo con las Buenas Prácticas de Dispensación.

Gráfico 33. Promedio de Recetas por UPSS Emergencia. Periodo 2018-2021



Elaboración: Of. Ejecutiva de Planeamiento Estratégico - Unidad de Planes
Fuente: Departamento de Farmacia

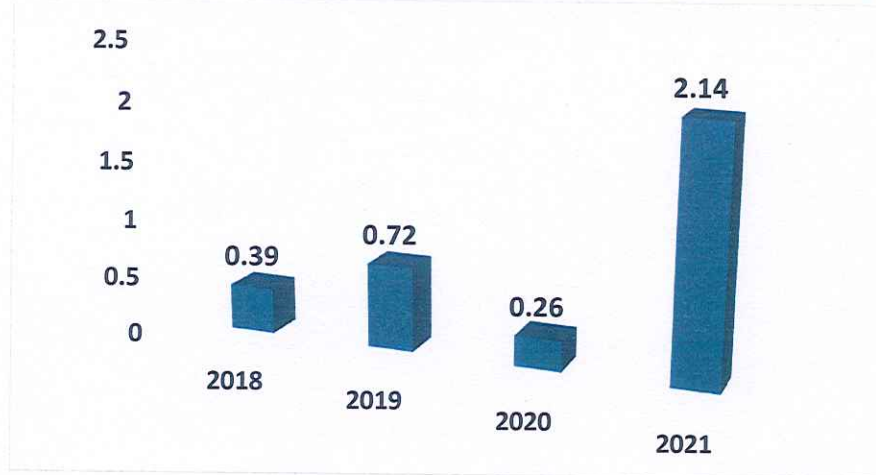


PLAN OPERATIVO INSTITUCIONAL 2023

c) Porcentaje de Productos Farmacéuticos vencidos en el mes

Mide la capacidad de gestión en realizar un requerimiento y movimiento adecuado de los productos farmacéuticos que evite el vencimiento de los mismos. El porcentaje que se llegó en el 2018, acerca de productos farmacéuticos vencidos, fue de 0.39, comparado con el 2021 que el resultado es de 2.14, el cual se encuentra por encima del valor estándar que es 0%, esto se debe por retrasos de atenciones a nivel de CENARES generando Sobre Stock.

Gráfico 34. Porcentaje de Productos Farmacéuticos vencidos en el mes. Periodo 2018-2021

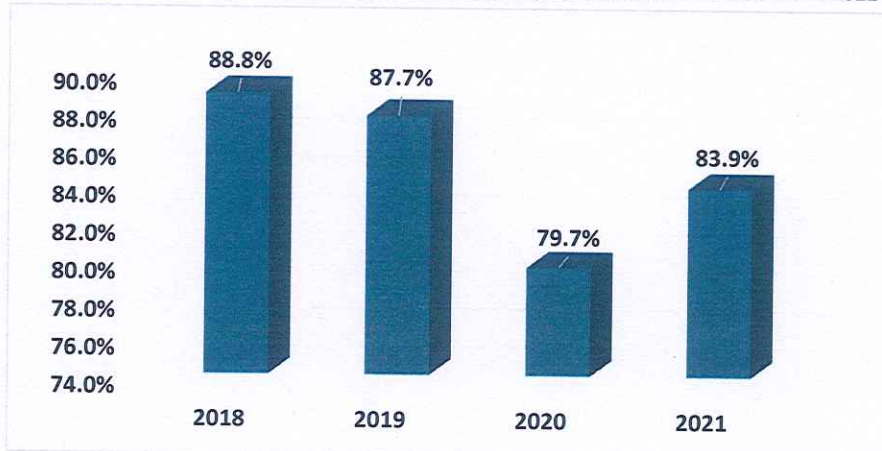


Elaboración: Of. Ejecutiva de Planeamiento Estratégico - Unidad de Planes
Fuente: Departamento de Farmacia

d) Porcentaje de Disponibilidad de Productos Farmacéuticos

Mide el porcentaje de medicamentos esenciales disponibles en el establecimiento de salud y la capacidad de organización y gestión para disponer en forma permanente de los productos farmacéuticos. Durante el periodo 2018-2021, la disponibilidad de los Productos Farmacéuticos se encontró por debajo del Estándar del 100%, asimismo, el nivel de Disponibilidad fue Regular en el periodo indicado debido a que el porcentaje de disponibilidad total de productos farmacéuticos fue mayor a 70% pero menor a 90%.

Gráfico 35. Porcentaje de Disponibilidad de Productos Farmacéuticos. Periodo 2018-2021



Elaboración: Of. Ejecutiva de Planeamiento Estratégico - Unidad de Planes
Fuente: Departamento de Farmacia

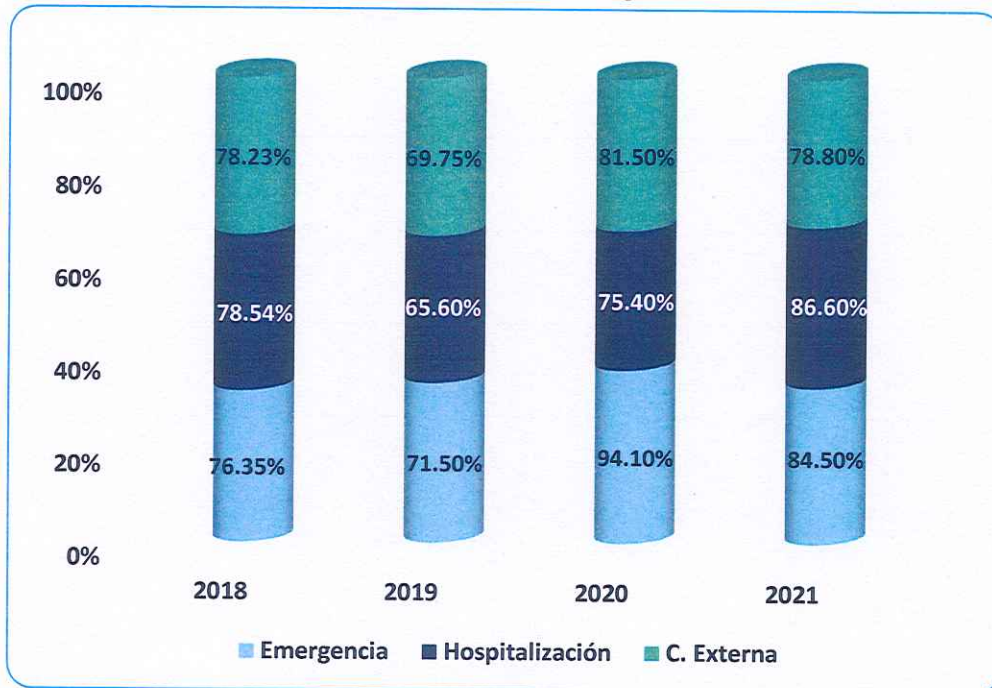


PLAN OPERATIVO INSTITUCIONAL 2023

1.2.1.7. Indicador de Satisfacción

El presente indicador, determina si las expectativas de los usuarios que acudieron a las Unidades Prestadoras de Servicios de Salud (UPSS) del hospital durante un periodo de tiempo, fueron alcanzadas o superadas por los servicios de salud prestados. En tal sentido, durante el periodo 2018-2021, el promedio de satisfacción en la UPSS de Consulta Externa fue de 77.07%, en la UPSS de Emergencia el 81.61% de usuarios estuvieron satisfechos con la atención brindada y en la UPSS de Hospitalización el 76.54% de los usuarios estuvieron satisfechos.

Gráfico 36. Porcentaje de Satisfacción del Usuario, según UPSS. Periodo 2018-2021



Elaboración: Of. Ejecutiva de Planeamiento Estratégico - Unidad de Planes
Fuente: Oficina de Gestión de la Calidad




J. LINDO

1.2.2. Análisis de la Oferta

a) Cartera de Servicios

Es el conjunto de diferentes prestaciones que brinda el Hospital Santa Rosa de acuerdo a su actual capacidad resolutoria y capacidad de oferta, tiene como finalidad responder a las necesidades de salud de la población y las prioridades de políticas sanitarias sectoriales.

Con la Resolución Directoral N° 334-2017-DG-HSR-MINSA, se aprueba la “**Cartera de Servicios de Salud del Hospital Santa Rosa, Categoría III-1**”, la misma que se actualizó con la Resolución Directoral N° 254-2019-DG-HSR-MINSA y la Resolución Directoral N°241-2021-DG-HSR-MINSA.

La cartera de servicios vigente presentada por el Hospital Santa Rosa se encuentra por prestaciones de salud de acuerdo al detalle siguiente:

PLAN OPERATIVO INSTITUCIONAL 2023

Tabla 17. Cartera de Servicios del Hospital Santa Rosa. Nivel III-1

UNIDAD PRODUCTORA DE SERVICIOS (UPSS)	UNIDAD ORGANICA FUNCIONAL	PRESTACIONES DE LA CARTERA DE SERVICIOS DE SALUD
CONSULTA EXTERNA	Anestesiología	Consulta ambulatoria por médico especialista en anestesiología
CONSULTA EXTERNA	Anestesiología	Consulta ambulatoria por médico especialista en anestesiología con capacitación en terapia del Dolor.
CONSULTA EXTERNA	Cirugía	Consulta ambulatoria por médico especialista en Cirugía General.
CONSULTA EXTERNA	Cirugía	Atención de procedimientos ambulatorios en la especialidad de Cirugía General.
CONSULTA EXTERNA	Cirugía	Consulta ambulatoria por médico especialista en Ortopedia y Traumatología.
CONSULTA EXTERNA	Cirugía	Consulta ambulatoria por médico especialista en Urología.
CONSULTA EXTERNA	Cirugía	Consulta ambulatoria por médico especialista en Oftalmología.
CONSULTA EXTERNA	Cirugía	Consulta ambulatoria por médico especialista en Otorrinolaringología.
CONSULTA EXTERNA	Cirugía	Consulta ambulatoria por médico especialista en Cirugía Plástica.
CONSULTA EXTERNA	Cirugía	Atención de procedimientos ambulatorios en la especialidad de Otorrinolaringología.
CONSULTA EXTERNA	Cirugía	Atención de procedimientos ambulatorios en la especialidad de Cirugía Plástica.
CONSULTA EXTERNA	Cirugía	Atención de procedimientos ambulatorios en la especialidad de Oftalmología.
CONSULTA EXTERNA	Cirugía	Atención de procedimientos ambulatorios en la especialidad de Urología.
CONSULTA EXTERNA	Cirugía	Atención de procedimientos ambulatorios en la especialidad de Ortopedia y Traumatología.
CONSULTA EXTERNA	Enfermería	Cuidado de enfermería especializada en Control de Tuberculosis al paciente ambulatorio
CONSULTA EXTERNA	Enfermería	Cuidado de enfermería especializada en Control de Infecciones de Transmisión Sexual y VIH/SIDA al Paciente ambulatorio.
CONSULTA EXTERNA	Enfermería	Cuidado de enfermería especializada en Salud Mental al paciente ambulatorio.
CONSULTA EXTERNA	Enfermería	Cuidado de enfermería especializada en Diabetes al paciente ambulatorio.
CONSULTA EXTERNA	Enfermería	Cuidado de enfermería especializada en crecimiento y desarrollo al paciente ambulatorio menor de 5 años.
CONSULTA EXTERNA	Enfermería	Cuidado de enfermería especializada en inmunizaciones al paciente ambulatorio.
CONSULTA EXTERNA	Enfermería	Atención ambulatoria diferenciada por enfermera (o) en tamizaje neonatal
CONSULTA EXTERNA	Ginecología y Obstetricia	Consulta ambulatoria por médico especialista en Ginecología, Infertilidad y Reproducción Humana.
CONSULTA EXTERNA	Ginecología y Obstetricia	Consulta ambulatoria por médico especialista en Ginecología y Obstetricia.
CONSULTA EXTERNA	Ginecología y Obstetricia	Consulta ambulatoria por médico especialista en Ginecología y Obstetricia.
CONSULTA EXTERNA	Ginecología y Obstetricia	Consulta ambulatoria por médico especialista en Ginecología y Obstetricia y Equipo Multidisciplinario de profesionales de salud.



J. LINDO



PLAN OPERATIVO INSTITUCIONAL 2023

CONSULTA EXTERNA	Ginecología y Obstetricia	Consulta ambulatoria por Obstetra.
CONSULTA EXTERNA	Medicina	Consulta Ambulatoria por médicos especialistas en Medicina Interna
CONSULTA EXTERNA	Medicina	Consulta Ambulatoria por médicos especialistas en Cardiología
CONSULTA EXTERNA	Medicina	Consulta Ambulatoria por médicos especialistas en Nefrología
CONSULTA EXTERNA	Medicina	Consulta Ambulatoria por médicos especialistas en Neurología
CONSULTA EXTERNA	Medicina	Consulta Ambulatoria por médicos especialistas en Neumología
CONSULTA EXTERNA	Medicina	Consulta Ambulatoria por médicos especialistas en Gastroenterología
CONSULTA EXTERNA	Medicina	Consulta Ambulatoria por médicos especialistas en Reumatología
CONSULTA EXTERNA	Medicina	Consulta Ambulatoria por médicos especialistas en Psiquiatría
CONSULTA EXTERNA	Medicina	Consulta Ambulatoria por médicos especialistas en Dermatología
CONSULTA EXTERNA	Medicina	Consulta Ambulatoria por médicos especialistas en Endocrinología
CONSULTA EXTERNA	Medicina	Consulta Ambulatoria por médicos especialistas en Hematología Clínica
CONSULTA EXTERNA	Medicina	Consulta Ambulatoria por médicos especialistas en Medicina de Enfermedades Infecciosas y Tropicales
CONSULTA EXTERNA	Medicina	Consulta Ambulatoria por médicos especialistas en Geriatria
CONSULTA EXTERNA	Medicina	Atención ambulatoria de procedimientos en Gastroenterología
CONSULTA EXTERNA	Medicina	Atención ambulatoria de procedimientos en Endocrinología.
CONSULTA EXTERNA	Medicina	Atención ambulatoria de procedimientos en Cardiología
CONSULTA EXTERNA	Medicina	Atención ambulatoria de procedimientos Neumología
CONSULTA EXTERNA	Medicina	Atención ambulatoria de procedimientos en Dermatología
CONSULTA EXTERNA	Medicina	Atención ambulatoria de procedimientos en Neurología
CONSULTA EXTERNA	Medicina	Atención ambulatoria de procedimientos en Geriatria
CONSULTA EXTERNA	Nutrición	Atención ambulatoria por nutricionista
CONSULTA EXTERNA	Odontoestomatología	Atención ambulatoria por Cirujano Dentista especialista
CONSULTA EXTERNA	Odontoestomatología	Atención de procedimientos ambulatorios no quirúrgicos por Cirujano Dentista especialista
CONSULTA EXTERNA	Odontoestomatología	Atención de procedimientos ambulatorios quirúrgicos por Cirujano Dentista especialista
CONSULTA EXTERNA	Oncología	Consulta ambulatoria por médico especialista en Cirugía Oncológica.
CONSULTA EXTERNA	Oncología	Consulta ambulatoria por médico especialista en Oncología Médica.
CONSULTA EXTERNA	Oncología	Consulta ambulatoria por médico sub especialista en Cirugía oncológica Abdominal.
CONSULTA EXTERNA	Oncología	Consulta ambulatoria por médico sub especialista en Cirugía oncológica de Cabeza y Cuello.



J. LINDO



PLAN OPERATIVO INSTITUCIONAL 2023

CONSULTA EXTERNA	Oncología	Consulta ambulatoria por médico sub especialista en Ginecología oncológica.
CONSULTA EXTERNA	Oncología	Consulta ambulatoria por médico sub especialista en Mama, Tumores de Tejidos Blandos y Piel.
CONSULTA EXTERNA	Oncología	Consulta ambulatoria por médico sub especialista en Urología Oncológica.
CONSULTA EXTERNA	Oncología	Atención ambulatorio de procedimientos en Cirugía Oncológica.
CONSULTA EXTERNA	Oncología	Atención ambulatorio de procedimientos en Oncología Médica.
CONSULTA EXTERNA	Oncología	Atención ambulatorio de procedimientos en Cirugía Oncológica Abdominal.
CONSULTA EXTERNA	Oncología	Atención ambulatorio de procedimientos en Cirugía Oncológica de Cabeza y Cuello.
CONSULTA EXTERNA	Oncología	Atención ambulatorio de procedimientos en Ginecología Oncológica.
CONSULTA EXTERNA	Oncología	Atención ambulatorio de procedimientos en Mama, Tumores de Tejidos Blandos y Piel.
CONSULTA EXTERNA	Oncología	Atención ambulatorio de procedimientos en Urología Oncológica.
CONSULTA EXTERNA	Oncología	Atención ambulatorio de Medicina paliativa y dolor en patología oncológica por médico especialista en Oncología Médica.
CONSULTA EXTERNA	Pediatría	Consulta ambulatoria por médico especialista en Pediatría.
CONSULTA EXTERNA	Pediatría	Atención ambulatoria por médico especialista en Cirugía Pediátrica.
CONSULTA EXTERNA	Pediatría	Consulta ambulatoria por médico pediatra-Neonatólogo.
CONSULTA EXTERNA	Pediatría	Consulta ambulatoria por médico pediatra, en atención integral del adolescente.
CONSULTA EXTERNA	Pediatría	Control de crecimiento y desarrollo especializado por médico pediatra.
CONSULTA EXTERNA	Psicología	Atención ambulatoria por Psicólogo (a).
CONSULTA EXTERNA	Psicología	Atención ambulatoria por Psicólogo (a), Unidad Funcional del Niño y Adolescente.
CONSULTA EXTERNA	Psicología	Atención ambulatoria por Psicólogo (a), Unidad Funcional del Adulto y Adulto Mayor.
CONSULTA EXTERNA	Psicología	Atención ambulatoria por Psicólogo (a), Unidad Funcional de Neuropsicología.
HOSPITALIZACIÓN	Anestesiología	Interconsulta por médico especialista en Anestesiología
HOSPITALIZACIÓN	Enfermería	Cuidado especializado de enfermería en Hospitalización de Medicina General.
HOSPITALIZACIÓN	Enfermería	Cuidado especializado de enfermería en Hospitalización de Oncología.
HOSPITALIZACIÓN	Enfermería	Cuidado especializado de enfermería en Hospitalización de Cirugía General.
HOSPITALIZACIÓN	Enfermería	Cuidado especializado de enfermería en Hospitalización de Ginecología: adolescente y adulta.
HOSPITALIZACIÓN	Enfermería	Cuidado especializado de enfermería en Hospitalización de Medicina pediátrica.
HOSPITALIZACIÓN	Enfermería	Cuidado especializado de enfermería en Hospitalización de Cirugía pediátrica.
HOSPITALIZACIÓN	Enfermería	Cuidado de Enfermería especializada al Recién Nacido que requiere hospitalización.
HOSPITALIZACIÓN	Enfermería	Cuidado de Enfermería especializada al Recién Nacido por parto eutócico.



PLAN OPERATIVO INSTITUCIONAL 2023

HOSPITALIZACIÓN	Ginecología y Obstetricia	Hospitalización en Obstetricia
HOSPITALIZACIÓN	Ginecología y Obstetricia	Hospitalización en Ginecología.
HOSPITALIZACIÓN	Medicina	Hospitalización de paciente geriátricos.
HOSPITALIZACIÓN	Medicina	Hospitalización en Medicina Interna.
HOSPITALIZACIÓN	Odontostomatología	Hospitalización de Odontostomatología
HOSPITALIZACIÓN	Oncología	Hospitalización de Cirugía oncológica.
HOSPITALIZACIÓN	Oncología	Hospitalización de Oncología Médica.
HOSPITALIZACIÓN	Oncología	Hospitalización de Cirugía oncológica Abdominal.
HOSPITALIZACIÓN	Oncología	Hospitalización de Cirugía oncológica de Cabeza y Cuello.
HOSPITALIZACIÓN	Oncología	Hospitalización de Ginecología oncológica.
HOSPITALIZACIÓN	Oncología	Hospitalización de Mama y Tumores de Tejidos Blandos
HOSPITALIZACIÓN	Oncología	Hospitalización de Urología oncológica.
HOSPITALIZACIÓN	Oncología	Hospitalización de Radio oncología.
HOSPITALIZACIÓN	Pediatría	Atención en la Unidad de Cuidados Intermedios II del Servicio de Neonatología
HOSPITALIZACIÓN	Pediatría	Atención en Unidad de Cuidados y monitoreo pediátrico
HOSPITALIZACIÓN	Pediatría	Hospitalización Diferenciada por Grupo etario en el Servicio de Medicina Pediátrica.
HOSPITALIZACIÓN	Pediatría	Hospitalización Diferenciada por Grupo etario en la especialidad de Cirugía Pediátrica.
HOSPITALIZACIÓN	Psicología	Intervención a pacientes hospitalizados en evaluación psicológica, psicoterapia individual, soporte familiar y consejería de VIH-SIDA.
EMERGENCIA	Anestesiología	Interconsulta por médico especialista en Anestesiología
EMERGENCIA	Cirugía	Atención de urgencias y emergencias por médico especialista de cirugía general.
EMERGENCIA	Cirugía	Atención de urgencias y emergencias por médico especialista en traumatología y ortopedia.
EMERGENCIA	Cirugía	Atención de urgencias y emergencias por médico especialista en urología. Previa interconsulta.
EMERGENCIA	Cirugía	Atención de urgencias y emergencias por médico especialista en oftalmología. Previa interconsulta.
EMERGENCIA	Cirugía	Atención de urgencias y emergencias por médico especialista en otorrinolaringología. Previa interconsulta.
EMERGENCIA	Cirugía	Atención de urgencias y emergencias por médico especialista en neurocirugía.
EMERGENCIA	Cirugía	Atención de urgencias y emergencias por médico especialista en cirugía de tórax y cardiovascular.
EMERGENCIA	Emergencia	Atención en triaje.
EMERGENCIA	Emergencia	Atención en tópicos de inyectables y nebulizaciones.
EMERGENCIA	Emergencia	Atención de emergencias y urgencias por médico especialista en medicina de emergencias y desastres
EMERGENCIA	Emergencia	Atención en Sala de Observación de Emergencia.
EMERGENCIA	Emergencia	Atención en la Unidad de Shock Trauma y Reanimación.
EMERGENCIA	Emergencia	Atención de emergencia por médico especialista en Cirugía de Tórax y Cardiovascular.
EMERGENCIA	Emergencia	Atención de emergencia por médico especialista en Neurocirugía.
EMERGENCIA	Enfermería	Cuidado de Enfermería especializada al paciente Neonato, pediátrico, adulto, gestante y adulto mayor.



PLAN OPERATIVO INSTITUCIONAL 2023

EMERGENCIA	Ginecología y Obstetricia	Atención de urgencias y emergencias por médico especialista de ginecología y obstetricia.
EMERGENCIA	Laboratorio	Procedimientos de laboratorio clínico tipo III-1 por emergencia.
EMERGENCIA	Medicina	Atención de urgencia y emergencias por médico especialista de Medicina Interna.
EMERGENCIA	Medicina	Atención de urgencias y emergencias por médico especialista en psiquiatría, previa interconsulta.
EMERGENCIA	Medicina	Atención de urgencias y emergencias por médico especialista en neurología, previa interconsulta.
EMERGENCIA	Medicina	Atención de urgencias y emergencias por médico especialista en nefrología, previa interconsulta.
EMERGENCIA	Oncología	Atención de urgencias y emergencias en cirugía oncológica, previa interconsulta.
EMERGENCIA	Oncología	Atención de urgencias y emergencias en Radioterapia en coordinación con otras IPRESS del MINSA.
EMERGENCIA	Oncología	Atención de urgencias y emergencias en oncología médica, previa interconsulta.
EMERGENCIA	Pediatría	Atención de urgencias y emergencias por médico especialista en Medicina Pediatría.
EMERGENCIA	Pediatría	Atención de urgencias y emergencias por médico especialista de Cirugía pediátrica.
EMERGENCIA	Psicología	Intervención en crisis a pacientes en emergencia.
CUIDADOS INTENSIVOS	Cirugía	Atención en la Unidad de Cuidados Intensivos general por especialidades quirúrgicas: Cirugía General, Ortopedia y Traumatología, Urología, Oftalmología, Otorrinolaringología previa interconsulta
CUIDADOS INTENSIVOS	Emergencia	Atención en la Unidad de Cuidados Intensivos General.
CUIDADOS INTENSIVOS	Emergencia	Atención en la Unidad de Soporte metabólico y nutricional (USMEN).
CUIDADOS INTENSIVOS	Enfermería	Cuidado de enfermería especializado (a) en la Unidad de Cuidados Intensivos General.
CUIDADOS INTENSIVOS	Enfermería	Cuidado de enfermería especializado en la Unidad de Cuidados Intensivos Neonatales
CUIDADOS INTENSIVOS	Medicina	Atención en la Unidad de Cuidados Intensivos general por especialidades médicas: Neurología, Gastroenterología, Cardiología, Endocrinología, Dermatología, Nefrología, Neumología, Reumatología, Hematología, Medicina de enfermedades Infecciosa y Tropicales, previa interconsulta.
CUIDADOS INTENSIVOS	Oncología	Atención en la Unidad de Cuidados Intensivos general por medicina oncológica, previa interconsulta.
CUIDADOS INTENSIVOS	Oncología	Atención en la Unidad de Cuidados Intensivos general por cirugía oncológica, previa interconsulta.
CUIDADOS INTENSIVOS	Pediatría	Atención en la Unidad de Cuidados Intensivo Neonatal
CUIDADOS INTENSIVOS	Pediatría	Atención en la Unidad de Cuidados Intermedios I del Servicio de Neonatología
CENTRO OBSTETRICO	Ginecología y Obstetricia	Unidad de Cuidados Especiales Obstétricos
CENTRO OBSTETRICO	Ginecología y Obstetricia	Atención de parto vaginal por médico especialista en Ginecología-Obstetricia apoyado por Obstetra.
CENTRO OBSTETRICO	Pediatría	Atención inmediata del recién nacido por médico especialista pediatra-neonatólogo y enfermera especializada en neonatología.
CENTRO QUIRURGICO	Anestesiología	Atención de Procedimientos por médico especialista en anestesiología.



PLAN OPERATIVO INSTITUCIONAL 2023

CENTRO QUIRURGICO	Anestesiología	Atención por médico especialista en Anestesiología en Sala de recuperación Post-Anestésica.
CENTRO QUIRURGICO	Anestesiología	Atención de Procedimientos por médico especialista en anestesiología.
CENTRO QUIRURGICO	Enfermería	Cuidado de Enfermería especializada al paciente en Preoperatorio inmediato, Intraoperatorio, Postoperatorio Inmediato y recuperación.
CENTRO QUIRURGICO	Ginecología y Obstetricia	Intervenciones quirúrgicas por médico especialista en Ginecología y Obstetricia a través de cirugía convencional.
CENTRO QUIRURGICO	Ginecología y Obstetricia	Intervenciones quirúrgicas laparoscópicas por médico especialista en Ginecología y Obstetricia.
CENTRO QUIRURGICO	Ginecología y Obstetricia	Intervenciones quirúrgicas por médico especialista en Ginecología y Obstetricia en el tratamiento de la Infertilidad y Reproducción Humana.
CENTRO QUIRURGICO	Oncología	Intervenciones quirúrgicas por médico especialista en Cirugía oncológica.
CENTRO QUIRURGICO	Oncología	Intervenciones quirúrgicas por médico especialista en Cirugía oncológica Abdominal.
CENTRO QUIRURGICO	Oncología	Intervenciones quirúrgicas por médico especialista en Cirugía oncológica de Cabeza y Cuello.
CENTRO QUIRURGICO	Oncología	Intervenciones quirúrgicas por medico sub especialista en Ginecología oncológica
CENTRO QUIRURGICO	Oncología	Intervenciones quirúrgicas por medico sub especialista en Mama, Tumores de Tejido blando y Piel.
CENTRO QUIRURGICO	Oncología	Intervenciones quirúrgicas por medico sub especialista en Urología oncológica.
CENTRO QUIRURGICO	Pediatría	Intervenciones quirúrgicas por médico especialista en cirugía-pediátrica.
PATOLOGIA CLINICA	Laboratorio	Procedimiento de Laboratorio Clínico y Patología Clínica tipo III-1.
PATOLOGIA CLINICA	Laboratorio	Pruebas rápidas de laboratorio clínico y Toma de muestras biológicas
PATOLOGIA CLINICA	Laboratorio	Tele patología Clínica
ANATOMIA PATOLOGICA	Laboratorio	Procedimiento de Anatomía Patológica tipo III-1.
CENTRO DE HEMOTERAPIA Y BANCO DE SANGRE	Laboratorio	Provisión de unidades de sangre y hemocomponentes.
CENTRO DE HEMOTERAPIA Y BANCO DE SANGRE	Laboratorio	Abastecimiento de unidades de sangre y hemocomponentes
CENTRO DE HEMOTERAPIA Y BANCO DE SANGRE	Laboratorio	Preparación de unidades de sangre y hemocomponentes
CENTRO DE HEMOTERAPIA Y BANCO DE SANGRE	Laboratorio	Tratamiento de pacientes que requieren de terapia con procedimientos realizados con equipo de aféresis.
DIAGNOSTICO POR IMÁGENES	Diagnóstico por Imágenes	Radiología Convencional
DIAGNOSTICO POR IMÁGENES	Diagnóstico por Imágenes	Radiología Especializada
DIAGNOSTICO POR IMÁGENES	Diagnóstico por Imágenes	Radiología Intervencionista



PLAN OPERATIVO INSTITUCIONAL 2023

DIAGNOSTICO POR IMÁGENES	Diagnóstico por Imágenes	Ecografía General y Doppler
DIAGNOSTICO POR IMÁGENES	Diagnóstico por Imágenes	Mamografía
DIAGNOSTICO POR IMÁGENES	Diagnóstico por Imágenes	Tomografía Computarizada
MEDICINA DE REHABILITACION	Medicina	Consulta ambulatoria por médico especialista en medicina de rehabilitación.
MEDICINA DE REHABILITACION	Medicina	Atención de procedimientos ambulatorios en medicina de rehabilitación.
MEDICINA DE REHABILITACION	Medicina	Atención de rehabilitación de discapacidad leve y moderada mediante terapia física
MEDICINA DE REHABILITACION	Medicina	Atención de rehabilitación de discapacidad severa mediante terapia física
MEDICINA DE REHABILITACION	Medicina	Atención de rehabilitación mediante terapia de lenguaje.
NUTRICION Y DIETETICA	Nutrición	Evaluación Nutricional en hospitalización
NUTRICION Y DIETETICA	Nutrición	Soporte nutricional con regímenes dietéticos
NUTRICION Y DIETETICA	Nutrición	Soporte nutricional con fórmulas lácteas.
NUTRICION Y DIETETICA	Nutrición	Soporte nutricional con fórmulas Enterales.
FARMACIA	Farmacia	Dispensación de medicamentos, dispositivos médicos y productos sanitarios.
FARMACIA	Farmacia	Atención en Farmacia Clínica
FARMACIA	Farmacia	Atención en Farmacotecnia
FARMACIA	Farmacia	Gestión de programación y requerimiento de medicamentos, dispositivos médicos y productos sanitarios.
FARMACIA	Farmacia	Gestión de almacenamiento especializado de medicamentos, dispositivos médicos y productos sanitarios.
CENTRAL DE ESTERILIZACION	Enfermería	Desinfección de nivel intermedio en Central de Esterilización.
CENTRAL DE ESTERILIZACION	Enfermería	Desinfección de alto nivel en Central de Esterilización.
CENTRAL DE ESTERILIZACION	Enfermería	Esterilización por medios físicos en Central de Esterilización.
CENTRAL DE ESTERILIZACION	Enfermería	Esterilización por medios químicos en Central de Esterilización.
QUIMIOTERAPIA	Oncología	Atención con quimioterapia ambulatoria.
QUIMIOTERAPIA	Oncología	Atención de soporte pre y post quimioterapia.
UNIDAD DE BIENESTAR FETAL	Ginecología y Obstetricia	Unidad especializada en monitoreo de pacientes gestantes de II y III Trimestre, sanas o con alguna patología que complica el embarazo.
PSICOPROFILAXIS OBSTETRICA Y ESTIMULACION PRENATAL	Ginecología y Obstetricia	Atención preventivo promocional a gestantes, a través de sesiones educativas, talleres y gimnasia durante el embarazo, con la participación de la pareja y/o familiar.
TELESALUD	Telesalud	Consulta por TeleSalud en las diversas especialidades de consulta externa.
TELESALUD	Telesalud	Consulta por TeleSalud en las diversas especialidades en hospitalización.

FUENTE: Oficina Ejecutiva de Planeamiento Estratégico



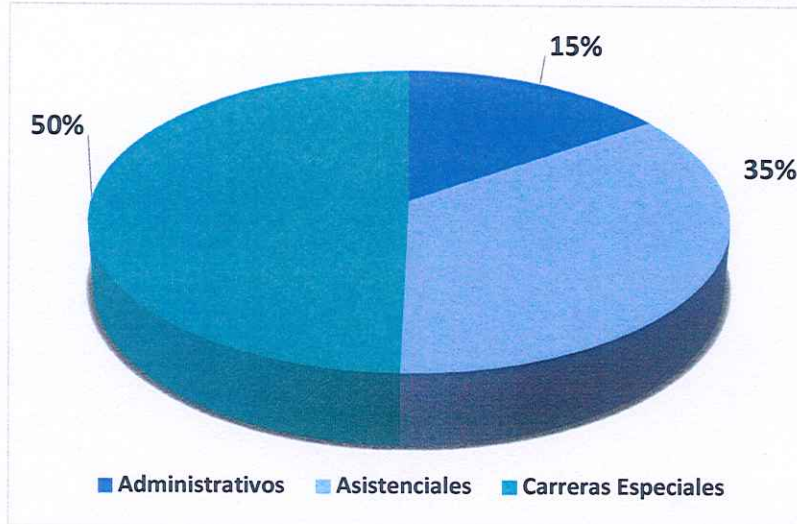
PLAN OPERATIVO INSTITUCIONAL 2023

b) Recursos Humanos

El HSR en diciembre del 2021, contó con 1039 recursos humanos en la Modalidad CAS y Nombrados que brindan servicios administrativos y asistenciales para la operatividad del Establecimiento de Salud.

Del total de colaboradores, según Régimen Laboral, 158 son Administrativos, 365 Personal Asistencial y 516 de Carreras Especiales (Ver Gráfico 37).

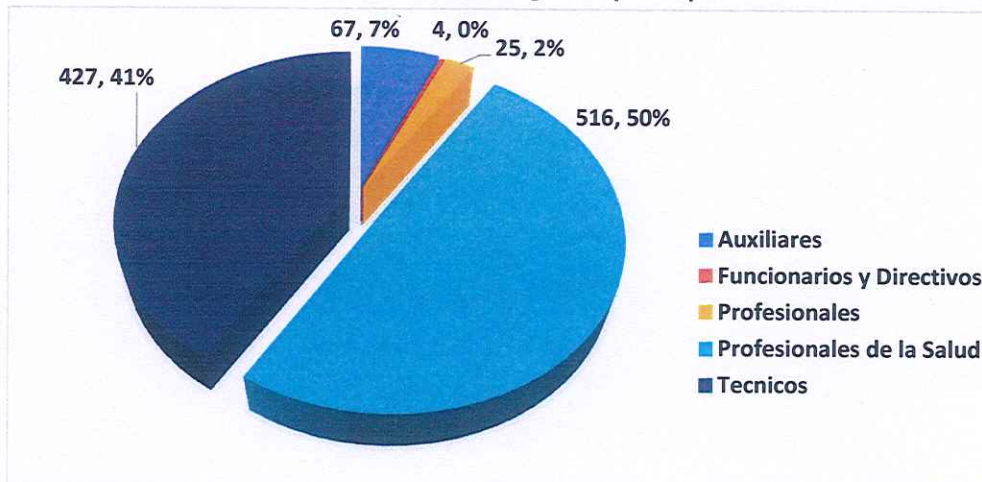
Gráfico 37. Número Total de RRHH, según Régimen Laboral. 2021



Elaboración: Of. Ejecutiva de Planeamiento Estratégico - Unidad de Planes
Fuente: Oficina de Administración de Recursos Humanos-HSR

Respecto al Grupo Ocupacional, 67 colaboradores son Auxiliares, 4 son Funcionarios y Directivos, 25 Profesionales, 516 Profesionales de la Salud y 427 Técnicos (ver Gráfico 38).

Gráfico 38. Número de RRHH según Grupo Ocupacional. 2021



Elaboración: Of. Ejecutiva de Planeamiento Estratégico - Unidad de Planes
Fuente: Oficina de Administración de Recursos Humanos-HSR



PLAN OPERATIVO INSTITUCIONAL 2023

De acuerdo al Cargo CAP, del total del personal, el cargo de Enfermera(o) concentra el 18.6%, seguido de Técnico de Enfermería I con el 15% y Médico Especialista con el 12.8%. Los 20 primeros Cargos CAP acumulan el 82% y el grupo de Otros Cargos el 18% en el cual se encuentran cargos como Auxiliar Administrativo, Especialista Administrativo I, Químico Farmacéutico, Asistente Social I, Técnico en Estadística I, entre otros.

Tabla 18. Número Total de RRHH, según Cargo CAP. 2021

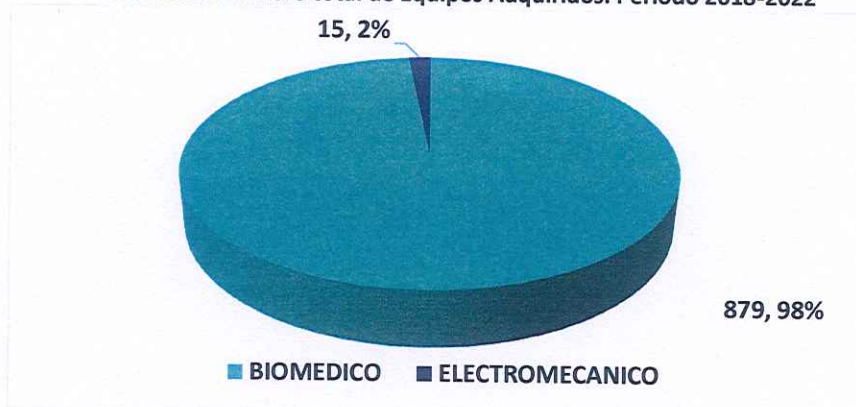
CARGO CAP	TOTAL
ENFERMERA/O	193
TECNICO EN ENFERMERIA I	156
MEDICO ESPECIALISTA	133
TECNICO ASISTENCIAL	58
TECNICO ADMINISTRATIVO I	49
TECNICO EN ENFERMERIA	40
OBSTETRA	40
AUXILIAR ASISTENCIAL	29
TECNOLOGO MEDICO I	21
TECNOLOGO MEDICO	18
AUXILIAR DE ENFERMERIA I	18
MEDICO	17
TECNICO EN LABORATORIO I	13
ENFERMERA/O ESPECIALISTA	12
ASISTENTE EJECUTIVO II	11
ASISTENTE EJECUTIVO I	11
TECNICO EN FARMACIO I	10
TECNICO EN FARMACIA	9
TECNICO EN FARMACIA I	9
JEFE DE SERVICIO	9
TOTAL 20 PRIMEROS CARGOS CAP	856
OTROS	183
TOTAL RRHH	1039

Elaboración: Of. Ejecutiva de Planeamiento Estratégico - Unidad de Planes
Fuente: Oficina de Administración de Recursos Humanos-HSR

c) Equipamiento

Durante el periodo 2018-2022 se han adquirido un total de 894 equipos (Ver Gráfica 39), de los cuáles el 98% (879) corresponde a Equipos Biomédicos y el 2% (15) a Equipos Electromecánicos.

Gráfico 39. Número total de Equipos Adquiridos. Periodo 2018-2022



Elaboración: Of. Ejecutiva de Planeamiento Estratégico - Unidad de Planes
Fuente: Oficina de Logística – Unidad de Control Patrimonial



PLAN OPERATIVO INSTITUCIONAL 2023

De acuerdo al año de adquisición, del total de Equipamiento Biomédico, el 73% fue adquirido en el 2021 y respecto al Equipamiento Electromecánico en el año 2022 se adquirió el 47% (ver Tabla 19).

Tabla 19. Número de Equipamiento Adquirido según Tipo y Año. Periodo 2018-2022

TIPO DE EQUIPO	AÑO DE ADQUISICION	TOTAL
BIOMEDICO	2018	99
	2019	48
	2020	66
	2021	640
	2022	26
	TOTAL	879
ELECTROMECHANICO	2018	3
	2019	3
	2020	2
	2022	7
	TOTAL	15
TOTAL GENERAL		894

Elaboración: Of. Ejecutiva de Planeamiento Estratégico - Unidad de Planes
Fuente: Oficina de Logística – Unidad de Control Patrimonial

Respecto al tipo de Equipamiento Biomédico adquirido (Ver Tabla 20), el 48% corresponde a Oxímetro de Pulsos Portátil, seguido de Equipo Nebulizador Eléctrico Portátil que representa el 7% y en tercer lugar el Tensiómetro Adulto con el 5%. Los 20 principales equipos biomédicos adquiridos acumulan el 80% y otros equipos el 20%.

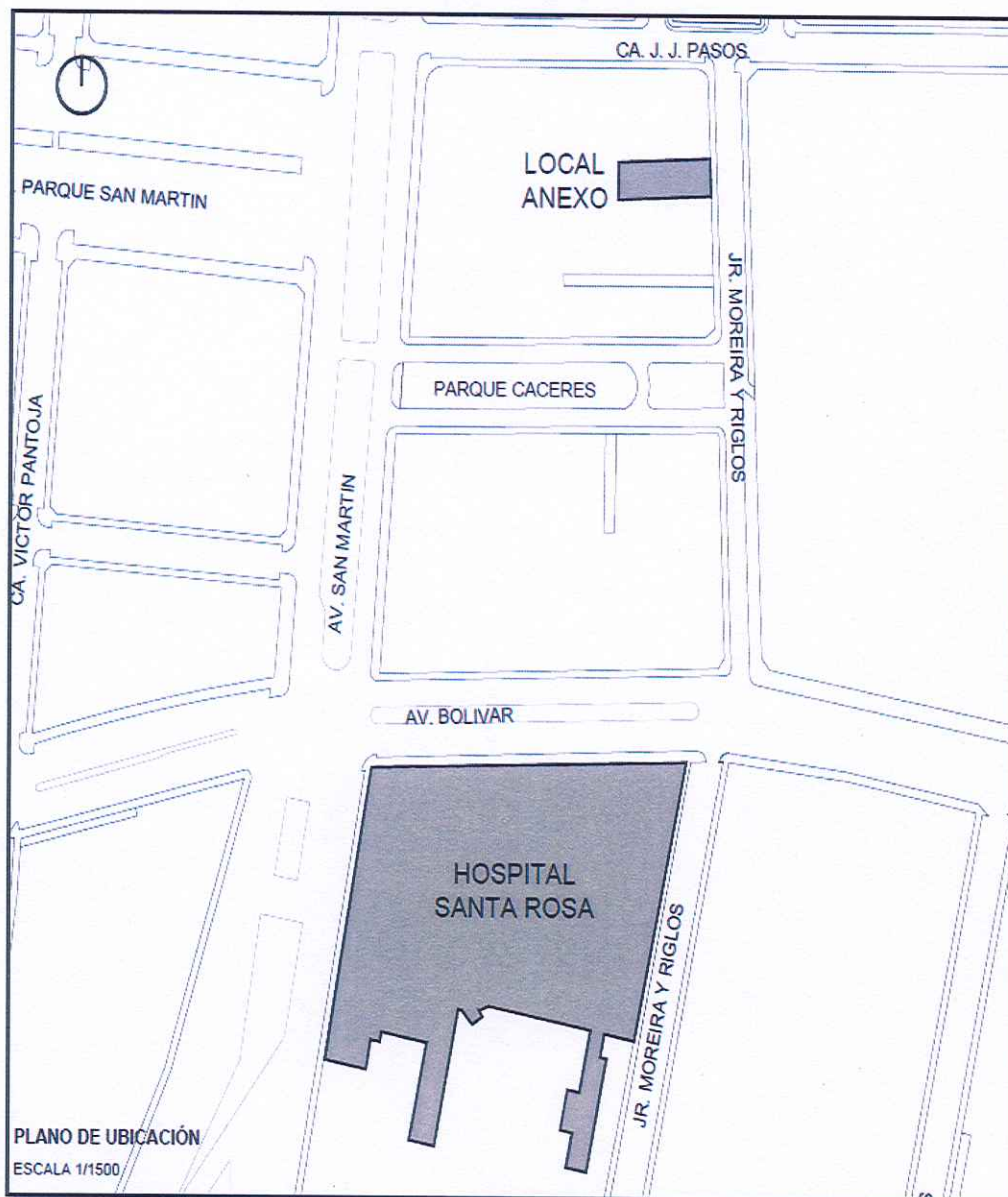
Tabla 20. Tipo de Equipamiento Biomédico Adquirido. Periodo 2018-2022

EQUIPO BIOMEDICO	CANTIDAD
OXIMETRO DE PULSOS PORTATIL	423
EQUIPO NEBULIZADOR ELECTRICO PORTATIL	60
TENSIOMETRO ADULTO	40
LARINGOSCOPIO PARA ADULTO CON 2 HOJAS RECTAS	39
OXIMETRO DE PULSOS	16
CONCENTRADOR DE OXIGENO	12
VENTILADOR VOLUMETRICO MECANICO	12
MONITOR MULTIPARAMETRO DE FUNCIONES VITALES ADULTO DE 6 PARAMETROS	11
CAMA ELECTRICA HOSPITALARIA	11
CAMA DE METAL HOSPITALARIA DE 1 PLAZA	10
CAMA DE METAL HOSPITALARIA DOS MANIVELAS	10
COCHE DE PARO	9
INCUBADORA PARA BEBES - INCUBADORA PARA NEONATOS	9
TENSIOMETRO ANEROIDE CON BRAZALETE PARA ADULTO	7
DESFIBRILADOR AUTOMATICO	6
CALENTADOR DE AGUA	6
CAMA CAMILLA MULTIPROPOSITO	5
TENSIOMETRO ANEROIDE RODABLE ADULTO	5
VENTILADOR VOLUMETRICO	5
ELECTROCARDIOGRAFO	5
TOTAL 20 PRINCIPALES EQUIPOS BIOMEDICOS ADQUIRIDOS	701
OTROS EQUIPOS BIOMEDICOS ADQUIRIDOS	178
TOTAL GENERAL	879

Elaboración: Of. Ejecutiva de Planeamiento Estratégico - Unidad de Planes
Fuente: Oficina de Logística – Unidad de Control Patrimonial

PLAN OPERATIVO INSTITUCIONAL 2023

Gráfico 41. Ubicación del Hospital Santa Rosa.



Fuente: Oficina de Servicios Generales y Mantenimiento (OSGyM)-HSR

- **Datos Generales del Establecimiento**

El Hospital Santa Rosa tiene una infraestructura física edificada sobre un terreno de Área de terreno de 13,220.20 m² de propiedad del INABIF en condición legal de cesión de uso, ubicado en la Av. Bolívar esquina con la Av. San Martín del distrito de Pueblo Libre. Cuenta con cuatro accesos por la Av. Bolívar y un acceso por el servicio de emergencia por la Av. San Martín. La infraestructura está instalada sobre 7,324.32 m² de área aproximada, la construcción de la edificación principal data del año 1956 bajo la denominación de Central de Asistencia Social Santa Rosa de Lima, posteriormente en el

PLAN OPERATIVO INSTITUCIONAL 2023

año 1964 se efectúan trabajos de remodelación transformándose en Hospital Materno Infantil Santa Rosa, a partir de 1996 recibe la denominación de Hospital de Apoyo Santa Rosa y progresivamente hasta el año 2005 se han efectuado diversas ampliaciones e implementaciones de servicios, a partir del cual recibe la denominación y categorización como Hospital Categoría III-1 del tercer nivel de atención.

- **Distribución por Sectores**

El Hospital Santa Rosa cuenta con 09 pabellones, los cuales albergan los servicios asistenciales y las oficinas administrativas.

Tabla 22. Distribución de la Infraestructura por Sectores

SECTOR	PISO	SERVICIO POR SECTOR
PABELLON A	PISO 1	Emergencia Sala de operaciones Central de esterilización
	PISO 2	UCI Hospitalización de Pediatría
	PISO 3	Hospitalización de Neonatología y Ginecología Obstetricia UCI Nutrición
	PISO 4	Sala de Procedimientos especiales y obstetricia Nutrición Farmacia y tópicos Ecografía Recién nacido Jefaturas de Ginecología y Neonatología
	PISO 5	UCI Neonatología Ginecología Sala de partos Sala de operaciones Oficina SIP Centro Quirúrgico Anestesiología UCEO
	PISO 6	Sub Cafae Almacén Farmacia Estar medico Gineco-obstetricia Estar Anestesiología Cuarto de maquinas Jefatura de Patrimonio
PABELLON B	PISO1	Diagnóstico por Imágenes Admisión Caja central Consultorios Externos. Triaje Traumatología
PABELLON C	SOTANO	Almacén de Medicamentos: General y de Farmacia Patología clínica Imprenta



PLAN OPERATIVO INSTITUCIONAL 2023

	PISO 1	Consultorios Externos Laboratorio (toma de muestras) Farmacia de emergencia Mortuorio COVID y no COVID
	PISO 2	Consultorios Externos Estadística Banco de Sangre Laboratorio Jefatura de Diag. por imágenes
PABELLON D	SOTANO	Cocina Central (Nutrición) Lavandería.
	PISO 1	Comedor Archivo Jefatura de Enfermería Oficina de Epidemiología Servicio de costura Voluntariado y Cuna
	PISO 2	Hospitalización UCIM Cirugía General Oficina de informática Central telefónica Cuerpo Médico
	PISO 3	Cuentas Corrientes y haberes Recursos humanos y Legajos Almacén de archivos de Logística Almacén de archivos de Economía Aula de Docencia Planeamiento Jefatura de Informática
PABELLON E	SOTANO	Cuarto de Máquinas: Grupo electrógeno Calderas Subestación eléctrica Cisternas de Agua
	PISO 1	Patio de la Amistad Oficinas Administrativas Descanso médico
PABELLON F	PISO 1	INABIF
	PISO 2	Hospitalización de Oncología
	PISO 3	Dirección Auditorio Oficinas Administrativas
PABELLON G	PISO 1	INABIF
	PISO 2	Oficinas Administrativas (Economía, Logística, Bienestar Social)
PABELLON H	SOTANO	Quimioterapia
	PISO 1	Servicio Social
	PISO 2	Unidad de Soporte Metabólico y Nutricional
PABELLON I	SOTANO	Área de Mantenimiento (Almacén y Pintura)
	PISO 1	Jefatura de Mantenimiento
	PISO 2	Jefatura de Servicios Generales

Fuente: Oficina de Servicios Generales y Mantenimiento (OSGyM)



PLAN OPERATIVO INSTITUCIONAL 2023

• Estado general de la construcción

Tabla 23. Estado de la Infraestructura del HSR

SECTOR		MATERIAL PREDOMINANTE		ANTIGUEDAD RANGOS DE EDAD					
N° Sectores	Niveles	Descripción	N° Tipo	Entre 0 a 5 años	Entre 6 a 15 años	Entre 16 a 25 años	Entre 26 a 50 años	Entre 51 a mas	
PABELLON A	PISO 1	Estructura	1					R	
		Albañilería Tabiquería	5					R	
	PISO 2	Estructura	1					R	
		Albañilería Tabiquería	5					R	
	PISO 3	Estructura	1					R	
		Albañilería Tabiquería	5					R	
	PISO 4	Estructura	1					R	
		Albañilería Tabiquería	5					R	
	PISO 5	Estructura	1					R	
		Albañilería Tabiquería	5					R	
	PISO 6	Estructura	4			R			
		Albañilería Tabiquería	9			R			
	PABELLON B	PISO 1	Estructura	1				R	
			Albañilería Tabiquería	5				B	
	PABELLON C	SOTANO	Estructura	1				R	
			Albañilería	5				R	



PLAN OPERATIVO INSTITUCIONAL 2023

		Tabiquería					
	PISO 1	Estructura	1			R	
		Albañilería Tabiquería	5			R	
	PISO 2	Estructura	1			R	
		Albañilería Tabiquería	5			R	
PABELLON D	SOTANO	Estructura	1			R	
		Albañilería Tabiquería	5			R	
		Estructura	1			R	
	PISO 1	Albañilería Tabiquería	5			R	
		Estructura	1			R	
	PISO 2	Albañilería Tabiquería	5			R	
		Estructura	1			R	
	PISO 3	Estructura	2,3			R	
		Albañilería Tabiquería	6,9			M	
PABELLON E	SOTANO	Estructura	1			R	
		Albañilería Tabiquería	5			R	
	PISO 1	Estructura	1			R	
		Albañilería Tabiquería	5			R	
	PABELLON F	PISO 1	Estructura	-			-
Albañilería Tabiquería			-			-	
Estructura			1			R	
PISO 2		Albañilería	5			B	



PLAN OPERATIVO INSTITUCIONAL 2023

		Tabiquería						
	PISO 3	Estructura	1				R	
		Albañilería Tabiquería	5				R	
PABELLON G	PISO 1	Estructura	-				-	
		Albañilería Tabiquería	-				-	
	PISO 2	Estructura	1				R	
		Albañilería Tabiquería	6				R	
PABELLON H	PISO 1	Estructura	1			B		
		Albañilería Tabiquería	5			B		
	PISO 2	Estructura	1			B		
		Albañilería Tabiquería	5			B		
	PISO 3	Estructura	1			B		
		Albañilería Tabiquería	5,9			B		
PABELLON I	PISO 1	Estructura	1		B			
		Albañilería Tabiquería	5		B			
	PISO 2	Estructura	1		B			
		Albañilería Tabiquería	5		B			
	PISO 3	Estructura	1		B			
		Albañilería Tabiquería	5		B			

Fuente: Oficina de Servicios Generales y Mantenimiento (OSGyM)



PLAN OPERATIVO INSTITUCIONAL 2023

Leyenda:

ESTRUCTURA

Hormigón y concreto	1
Madera	2
Acero	3
Otro	4

ALBAÑILERÍA, TABIQUERIA

Ladrillo	5
Madera	6
Quincha	7
Adobe	8
Placa de Yeso	9

ESTADO

Bueno para mantener	B
Regular para remodelar, rehabilitar o reparar	R
Para reemplazar	M

- Vulnerabilidad**

En el Perú mediante Ley N° 29664, se crea el Sistema Nacional de Gestión del Riesgo de Desastres y ante la necesidad del monitoreo de ocurrencias y efectos causados a la salud pública, el Hospital Santa Rosa con Resolución Directoral N° 184-2015-DG-HSR-IGSS y Directiva Administrativa N° 250-2018-MINSA-DIGERD, se crean los Espacios de Monitoreo de Emergencias y Desastres (EMED).

El Índice de Seguridad Hospitalaria (ISH) según la OMS permite evaluar y conocer la capacidad con la que cuenta el hospital para responder a emergencias y desastres. En el Marco del desarrollo del Programa Presupuestal 068 "Reducción de la Vulnerabilidad y Atención de Emergencias por Desastres" y a través del Monitoreo de Emergencias y Desastres del Hospital Santa Rosa, con el propósito de crear una línea de base en los registros e incidencias y ocurrencias que podrán presentarse, se realizó la evaluación general de vulnerabilidad del hospital, siendo el resultado del último índice de Seguridad Hospitalaria realizado para el HSR en el 2019:

Índice de Seguridad : 0.30
 Índice de Vulnerabilidad : 0.70
 Clasificación de establecimiento : C

La Clasificación de establecimiento del hospital categoría "C" es la más baja, lo que significa que requiere implementar medidas urgentes de manera inmediata, ya que los niveles actuales de seguridad del establecimiento no son suficientes para proteger la vida de los pacientes y el personal durante y después de un desastre.

2. POLITICA INSTITUCIONAL

2.1. Visión del Perú al 2050

Al 2050, somos un país democrático, respetuoso del Estado de derecho y de la institucionalidad, integrado al mundo y proyectado hacia un futuro que garantiza la defensa de la persona humana y de su dignidad en todo el territorio nacional. Estamos orgullosos de nuestra identidad, propia de la diversidad étnica, cultural y lingüística del país. Respetamos nuestra historia y patrimonio milenario, y protegemos nuestra biodiversidad.



PLAN OPERATIVO INSTITUCIONAL 2023

El Estado constitucional es unitario y descentralizado. Su accionar es ético, transparente, eficaz, eficiente, moderno y con enfoque intercultural.

Juntos, hemos logrado un desarrollo inclusivo, en igualdad de oportunidades, competitivo y sostenible en todo el territorio nacional, que ha permitido erradicar la pobreza extrema y asegurar el fortalecimiento de la familia.

2.2. Misión del MINSA

Conducir con eficiencia e integridad el Sistema Nacional Coordinado y Descentralizado de Salud basado en Redes Integradas de Salud, la política para el aseguramiento universal en salud, y las políticas y acciones intersectoriales sobre determinantes sociales; en beneficio de la salud y el bienestar de la población.

2.3. Misión del Hospital Santa Rosa

Somos un Hospital de Tercer Nivel de atención que brinda servicios de salud general, con calidad y oportunidad, con trabajadores comprometidos, en el marco del ejercicio pleno del Derecho a la Salud de nuestros usuarios.

2.4. Lineamientos Institucionales

Tabla 24. Lineamientos Institucionales HSR

LINEAMIENTOS INSTITUCIONALES EN EL MARCO DE LA MODERNIZACION DEL ESTADO			
EJES TRANSVERSALES	PILARES DE MODERNIZACION	LINEAMIENTOS DE GESTION 2023	ABORDAJE
Gobierno Abierto	Políticas Públicas, Planes estratégicos y operativos	Establecer metodologías y estructuras articuladas del Planeamiento Operativo Institucional	Asistencia Técnica, Monitoreo y Evaluación de las metodologías del Planeamiento a las Unidades Orgánicas del Hospital
	Presupuesto por Resultados	Fortalecer el Sistema de Presupuesto por Resultados a nivel de los Programas Presupuestales y Centros de Costos	Asistencia Técnica del Desarrollo, Monitoreo y Evaluación a las Unidades Orgánicas
Gobierno Electrónico	Gestión por procesos, simplificación administrativa y Organización Institucional	Fortalecer el Proceso de Atención Especializada al usuario de acuerdo a sus necesidades y expectativas	Verificar la existencia de los Documentos Técnicos Normativos Sanitarios de acuerdo a especialidad
Articulación Interinstitucional	Servicio Civil Meritocrático	Fortalecer el Capital Humano por competencias a través del Plan de Desarrollo del Personal Institucional	Identificar las brechas de Capacitación y Especialización del Capital Humano respecto a la Gestión Hospitalaria.
	Sistema de Información, seguimiento, monitoreo, evaluación y gestión del conocimiento	Fortalecer la implementación del Sistema de Gestión de la Información Institucional a través de las Tecnologías de la Información y Comunicación (TIC's)	Asistencia Técnica gradual de la implementación de las Tecnologías de la Información y Comunicación.

Elaboración: Of. Ejecutiva de Planeamiento Estratégico - Unidad de Planes

PLAN OPERATIVO INSTITUCIONAL 2023

2.5. Objetivos y Acciones Estratégicas institucionales

Los objetivos estratégicos del Plan Operativo Institucional, están articulados en el marco del Plan Estratégico Institucional del MINSA (2019 -2024) Ampliado.

Tabla 25. Articulación Objetivos y Acciones Estratégicas Institucionales HSR.

Objetivo Estratégico Institucional	Acción Estratégica Institucional	Categoría Presupuestal
OEI.01. Prevenir; Vigilar; Controlar y Reducir el impacto de las enfermedades; daños y condiciones que afectan la salud de la población; con énfasis en las prioridades nacionales	AEI.01.02. Prevención y control de enfermedades transmisibles; fortalecidos; con énfasis en las prioridades sanitarias nacionales.	0016. TBC-VIH/SIDA 0017. Metaxénicas y Zoonosis
	AEI.01.03. Vigilancia y control de las Infecciones Asociadas a la Atención Sanitaria, fortalecida.	9002 Asignaciones Presupuestarias que No Resultan en Productos
	AEI.01.06. Prevención; detección precoz y atención integral; por curso de vida; de enfermedades no transmisibles con énfasis en las prioridades sanitarias nacionales.	002 Salud Materno Neonatal 0018. No Transmisibles 0024. Prevención y Control del Cáncer 129. Prevención y Manejo de Condiciones Secundarias de Salud en Personas con Discapacidad
	AEI.01.07. Prevención; detección precoz y atención integral; por curso de vida; de problemas de salud mental; con énfasis en el ámbito intrafamiliar y comunitario; y en la violencia y adicciones.	0131. Prevención y Control en Salud Mental
	AEI.01.09. Prevención, detección, atención y vigilancia integral de los factores del riesgo relacionados al medio ambiente que afectan la salud de la población, implementados con eficiencia.	9002 Asignaciones Presupuestarias que No Resultan en Productos
OEI.02. Garantizar el acceso a cuidados y servicios de salud de calidad organizados en Redes Integradas de Salud; centradas en la persona; familia y comunidad; con énfasis en la Promoción de la Salud y la Prevención de la enfermedad.	AEI.02.03. Redes integradas de salud; implementadas progresivamente a nivel nacional.	9002 Asignaciones Presupuestarias que No Resultan en Productos
	AEI.02.04. Atención de urgencias y emergencias médicas; eficiente y oportuna.	104. Reducción de la Mortalidad por Emergencias y Urgencias Médicas
	AEI.02.08. Provisión segura; oportuna y de calidad de sangre; hemocomponentes y hemoderivados; así como de órganos; tejidos y células para trasplantes; mediante sistemas eficientes.	9002 Asignaciones Presupuestarias que No Resultan en Productos
OEI.04. Fortalecer la rectoría y la gobernanza sobre el sistema de salud; y la gestión institucional; para el desempeño	AEI.04.01. Articulación gubernamental, intersectorial y con la sociedad civil, fortalecida para la implementación de las políticas nacionales, planes y	9001. Acciones Centrales



PLAN OPERATIVO INSTITUCIONAL 2023

eficiente; ético e íntegro; en el marco de la modernización de la gestión pública	normas técnicas de salud y para la gestión de contingencias y conflictos.	
	AEI.04.02. Gestión orientada a resultados al servicio de la población; con procesos optimizados y procedimientos administrativos simplificados.	9001. Acciones Centrales 9002. Asignaciones Presupuestarias que No Resultan en Productos
	AEI.04.03. Asignación y gestión del presupuesto público eficiente y orientado a resultados en el sistema de salud.	9001. Acciones Centrales
	AEI.04.05. Sistema de control interno; plan de integridad y lucha contra la corrupción fortalecido.	9001. Acciones Centrales
OEI.05. Mejorar la gestión y el desarrollo de los recursos humanos en salud con énfasis en competencias; y la disponibilidad equitativa en el país	AEI.05.02. Acuerdos entre instituciones formadoras e instituciones prestadoras; implementadas.	9002 Asignaciones Presupuestarias que No Resultan en Productos
OEI.06. Mejorar la toma de decisiones; la prestación de servicios públicos; el empoderamiento y la satisfacción de la población a través del gobierno digital en salud	AEI.06.01. Mecanismos de generación de evidencias para la toma de decisiones para prevención y control de las enfermedades, implementados.	9002 Asignaciones Presupuestarias que No Resultan en Productos
	AEI.06.04. Prestación y gestión de servicios de salud con el uso de telemedicina, telegestión y teleeducación, implementados en las Redes Integradas de Salud.	9002 Asignaciones Presupuestarias que No Resultan en Productos
OEI.08. Fortalecer la gestión del riesgo y defensa ante emergencias y desastres.	AEI.08.01. Sistema nacional de gestión del riesgo de desastres y defensa nacional en salud; implementado.	0068.Reducción de Vulnerabilidad y Atención de Emergencias por Desastres
	AEI.08.02. Capacitación en todos los procesos de gestión del riesgo ante desastres; basada en enfoque territorial y de priorización; desarrollada en las unidades ejecutoras del sector salud	
	AEI.08.03. Sistema Nacional de Vigilancia Epidemiológica y monitoreo de emergencias Sanitarias y Desastres conducido eficientemente con reporte a COE salud.	



PLAN OPERATIVO INSTITUCIONAL 2023

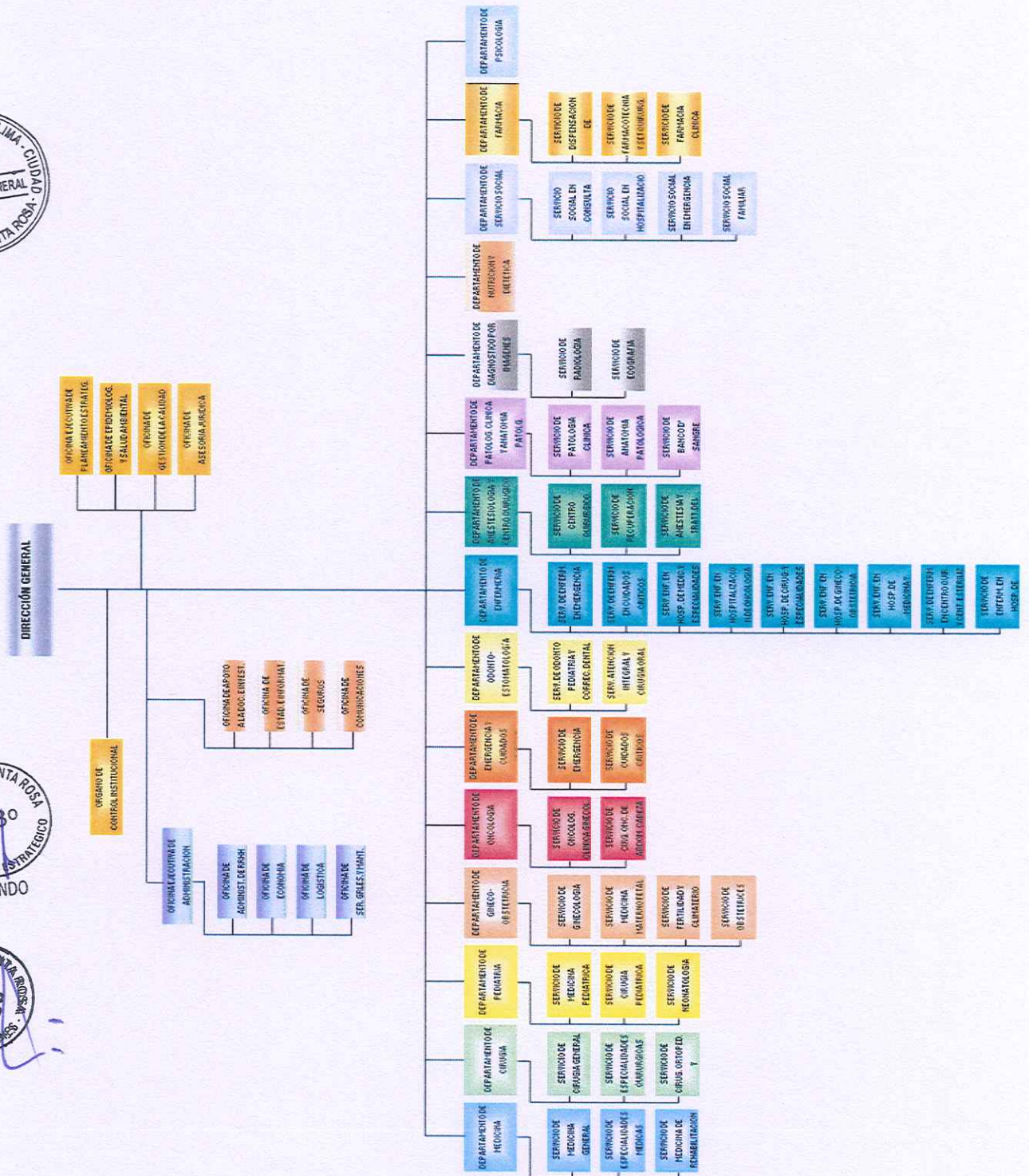
3. ORGANIZACIÓN DEL HOSPITAL

3.1. Organigrama Estructural

La estructura organizacional tiene como máxima autoridad al Director General, 01 Órgano de Control, 01 Órgano de Apoyo, 04 Órganos de asesoramiento y 15 Unidades Orgánicas de línea, los cuales cuentan con Servicios.



Gráfico 42. Organigrama Estructural del Hospital Santa Rosa



PLAN OPERATIVO INSTITUCIONAL 2023

3.2. Funciones Generales

La organización y funciones del HSR se establece en el Reglamento de Organización y Funciones aprobado con Resolución Ministerial N°1022-2007/MINSA, siendo sus funciones:

- Efectuar la recuperación de la salud y la rehabilitación de las capacidades de los pacientes, en condiciones de oportunidad, equidad, calidad y plena accesibilidad, en Consulta Externa, Centro Quirúrgico, Hospitalización y Emergencia.
- Defender la vida y proteger la salud de la persona desde su concepción hasta su muerte natural.
- Establecer la prevención y disminución de los riesgos y daños a la salud.
- Apoyar la formación y especialización de los recursos humanos, asignando campo clínico y el personal para la docencia e investigación, a cargo de las Universidades e Instituciones educativas, según los convenios respectivos.
- Administrar los recursos humanos, materiales económicos y financieros para el logro de la misión y sus objetivos en cumplimiento a las normas vigentes.
- Mejorar continuamente la calidad, productividad, eficiencia y eficacia de la atención a la salud, estableciendo las normas y los parámetros necesarios, así como generando una cultura organizacional con valores y actitudes hacia la satisfacción de las necesidades y expectativas del paciente y su entorno familiar.

4. PRESUPUESTO INSTITUCIONAL

4.1. Presupuesto Institucional de Apertura (PIA) 2023

El Presupuesto Inicial de Apertura (PIA), del año fiscal 2023 fue aprobado mediante la Resolución Ministerial N° 1097-2022/MINSA, por el monto de S/ 109,012,664.00 según detalle en la Tabla 26:

Tabla 26. Presupuesto Institucional de Apertura 2023 – HSR

FUENTE DE FINANCIAMIENTO	PIA
RECURSOS ORDINARIOS	
2.1. PERSONAL Y OBLIGACIONES SOCIALES	58,572,758.00
2.2. PENSIONES Y OTRAS PRESTACIONES SOCIALES	8,732,464.00
2.3. BIENES Y SERVICIOS	41,707,442.00
2.5. OTROS GASTOS	0.00
TOTAL	109,012,664.00

Elaboración: Of. Planeamiento Estratégico - Unidad de Planes

Fuente: Of. Planeamiento Estratégico - Unidad de Presupuesto

Del presupuesto total, la Genérica de Gasto 2.1 representa el 54%, seguido de la genérica 2.3 que representa el 38% y finalmente la genérica 2.2 con el 8%.

PLAN OPERATIVO INSTITUCIONAL 2023

4.2. Presupuesto asignado por Categoría Presupuestal 2023

El Presupuesto Institucional de Apertura – PIA, de la Categoría Presupuestal 9002 Asignaciones Presupuestales que no resultan en Producto –APNOP cuenta con un mayor marco presupuestal el cual representa el 68% respecto del total, referente a la categoría presupuestal 9001 Acciones Centrales el marco presupuestal representa el 9% y en la Categoría de los Programas Presupuestales el presupuesto representa el 23%.

Tabla 27. Presupuesto Institucional de Apertura 2023, según Categoría Presupuestal

CATEGORIA PRESUPUESTAL	PIA
ACCIONES CENTRALES	9,906,158.00
APNOP	73,797,829.00
PROGRAMAS PRESUPUESTALES	25,308,677.00
TOTAL	109,012,664.00

Elaboración: Of. Planeamiento Estratégico - Unidad de Planes

Fuente: Of. Planeamiento Estratégico - Unidad de Presupuesto

4.3. Presupuesto asignado según Programas Presupuestales 2023

Respecto al PIA asignado a los Programas Presupuestales, el PP 0104 Reducción de la Mortalidad por Emergencia es el que tiene mayor marco presupuestal con el 35.4%, seguido del PP 0002 Salud Materno Neonatal que representa el 32.1%, en tercer lugar, se ubica el PP 0018 Enfermedades No transmisibles con el 8%, el resto del Programas Presupuestales acumulan el 25.5%.

Tabla 28. Presupuesto Institucional de Apertura 2023, según Programas Presupuestales.

PROGRAMA PRESUPUESTAL	PIA
0002. SALUD MATERNO NEONATAL	8,130,708.00
0016. TBC-VIH/SIDA	604,858.00
0017. ENFERMEDADES METAXENICAS Y ZONOSIS	315,282.00
0018. ENFERMEDADES NO TRANSMISIBLES	2,016,572.00
0024. PREVENCION Y CONTROL DEL CANCER	1,913,124.00
0068. REDUCCION DE VULNERABILIDAD Y ATENCIONES DE EMERGENCIAS POR DESASTRES	305,812.00
0104. REDUCCION DE LA MORTALIDAD POR EMERGENCIA	8,964,582.00
0129. PREVENCION Y MANEJO DE CONDICIONES SECUNDARIAS DE SALUD EN PERSONAS CON DISCAPACIDAD	398,390.00
0131. CONTROL Y PREVENCION EN SALUD MENTAL	796,248.00
1001. PRODUCTOS ESPECIFICOS PARA DESARROLLO INFANTIL TEMPRANO	1,863,101.00
TOTAL	25,308,677.00

Elaboración: Of. Planeamiento Estratégico - Unidad de Planes

Fuente: Of. Planeamiento Estratégico - Unidad de Presupuesto



PLAN OPERATIVO INSTITUCIONAL 2023

5. PROGRAMACIÓN DE ACTIVIDADES

5.1. Indicadores Sanitarios u Hospitalarios

Los siguientes indicadores para la evaluación del año 2023 permitirán medir la adecuada gestión de los servicios proporcionados a los pacientes.

Tabla 29. Indicadores de Producción y Rendimiento

INDICADORES DE GESTIÓN HOSPITALARIA - PRODUCCIÓN Y RENDIMIENTO					
ORD	NOMBRE DEL INDICADOR	CÁLCULO	LINEA DE BASE	VALOR ESPERADO	RESPONSABLE
1	Rendimiento Hora Médico	$\frac{\text{N}^\circ \text{ de Consultas médicas}}{\text{N}^\circ \text{ de Horas médico efectivas}}$	4	3.4	Oficina de Estadística e Informática
2	Concentración	$\frac{\text{N}^\circ \text{ de atenciones médicas}}{\text{N}^\circ \text{ de atendidos (nuevos y reingresos)}}$	3.2	3.2	Oficina de Estadística e Informática

Tabla 30. Indicadores de Eficiencia

INDICADORES DE GESTIÓN HOSPITALARIA - EFICIENCIA					
ORD	NOMBRE DEL INDICADOR	CÁLCULO	LINEA DE BASE	VALOR ESPERADO	RESPONSABLE
3	Promedio de Permanencia	$\frac{\text{Total días estancias de egresos}}{\text{N}^\circ \text{ egresos}}$	6	6	Oficina de Estadística e Informática
4	Intervalo de Sustitución cama	$\frac{\text{N}^\circ \text{ Días cama disponibles} - \text{N}^\circ \text{ pacientes día}}{\text{N}^\circ \text{ egresos hospitalarios}}$	1	1	Oficina de Estadística e Informática
5	Porcentaje Ocupación de Camas (Factor: 100)	$\frac{\text{N}^\circ \text{ pacientes-día} \times 100}{\text{N}^\circ \text{ días cama disponibles}}$	85%	85%	Oficina de Estadística e Informática
6	Rendimiento Cama	$\frac{\text{N}^\circ \text{ egresos}}{\text{N}^\circ \text{ camas disponibles promedio}}$	4	4	Oficina de Estadística e Informática
7	Razón de Emergencias por Consulta Médicas	$\frac{\text{N}^\circ \text{ de Atenciones en Emergencia}}{\text{N}^\circ \text{ de Consultas médicas en Consulta Externa}}$	0.1/10	0.1/10	Oficina de Estadística e Informática
8	Rendimiento de Sala de Operaciones	$\frac{\text{N}^\circ \text{ Intervenciones Quirúrgicas Ejecutadas}}{\text{N}^\circ \text{ de Salas de Operaciones Utilizados}}$	80	80	Oficina de Estadística e Informática



PLAN OPERATIVO INSTITUCIONAL 2023

Tabla 31. Indicadores de Gestión Hospitalaria de Calidad

INDICADORES DE GESTIÓN HOSPITALARIA - CALIDAD					
ORD	NOMBRE DEL INDICADOR	CÁLCULO	LINEA DE BASE	VALOR ESPERADO	RESPONSABLE
9	Porcentaje de Infecciones Intrahospitalarias (Factor: 100)	Total de pacientes con infecciones intrahospitalarias	1.1	1.0	Oficina de Epidemiología/ Oficina de Estadística e Informática
		N° egresos			
10	Tasa Neta de Mortalidad (Factor: 100)	N° egresos por defunción hospitalaria (fallecidos después de 48 horas de admisión al hospital, servicio o especialidad)	1.6	1.6	Oficina de Estadística e Informática
		N° egresos			
11	Tasa de Cesárea (Factor: 100)	N° Total de Cesáreas realizadas	50%	50%	Oficina de Estadística e Informática
		N° Total de Partos atendidos			
12	Porcentaje de Cirugías suspendidas (factor: 100)	N° Intervenciones Quirúrgicas suspendidas	5%	5%	Oficina de Estadística e Informática
		N° Intervenciones Quirúrgicas programadas			

Tabla 32. Indicadores de Proceso de Epidemiología

INDICADORES DE PROCESO - OFICINA DE EPIDEMIOLOGÍA					
ORD	NOMBRE DEL INDICADOR	CÁLCULO	LINEA DE BASE	VALOR ESPERADO	RESPONSABLE
13	Porcentaje de brotes de infecciones identificados e investigados	N° de Brotes intrahospitalarios investigados en un periodo	100%	100%	Departamentos, UPSS/ Of de Epidemiología y Salud Ambiental
		N° de Brotes identificados en un periodo x100			
14	Notificación oportuna de daños sujetos a vigilancia	N° de casos sujetos a vigilancia notificados en un periodo	100%	100%	Departamentos, UPSS/ Of de Epidemiología y Salud Ambiental
		N° de daños sujetos a notificación identificados en un periodo x100			

PLAN OPERATIVO INSTITUCIONAL 2023

INDICADORES DE PROCESO - OFICINA DE EPIDEMIOLOGÍA					
ORD	NOMBRE DEL INDICADOR	CÁLCULO	LÍNEA DE BASE	VALOR ESPERADO	RESPONSABLE
15	Porcentaje de enfermedades No Transmisibles notificadas	$\frac{\text{N}^\circ \text{ de enfermedades no transmisibles notificadas}}{\text{N}^\circ \text{ de enfermedades no transmisibles diagnosticadas por las UPSS}} \times 100$	100%	100%	Departamentos, UPSS/ Of de Epidemiología y Salud Ambiental
16	Porcentaje de Notificación de Infecciones Asociadas a la atención de Salud (IASS)	$\frac{\text{N}^\circ \text{ de IAAS notificadas}}{\text{N}^\circ \text{ de IAAS identificadas en un periodo}} \times 100$	100%	100%	UFSST/ Of de Epidemiología y Salud Ambiental.
17	Porcentaje de casos de accidentes biológico laborales (ABL) notificados	$\frac{\text{N}^\circ \text{ de accidentes biológico laborales notificados}}{\text{N}^\circ \text{ de ABL identificados}} \times 100$	100%	100%	Departamentos, UPSS/ Of de Epidemiología y Salud Ambiental
18	Adherencia a higiene de manos en áreas críticas	$\frac{\text{N}^\circ \text{ de acciones de higiene de manos}}{\text{N}^\circ \text{ de oportunidades identificadas}}$	96%	96%	Departamentos, UPSS/ Of de Epidemiología y Salud Ambiental
19	Porcentaje de uso de respirador N95	$\frac{\text{N}^\circ \text{ de trabajadores con indicación de uso de respirador N95}}{\text{Total de trabajadores observados}}$	>95%	>95%	Departamentos, UPSS/ Of de Epidemiología y Salud Ambiental
20	Porcentaje de servicios asistenciales que realizan segregación de residuos sólidos en forma correcta	$\frac{\text{N}^\circ \text{ de servicios asistenciales que realizan segregación de residuos sólidos en forma correcta}}{\text{N}^\circ \text{ total de servicios asistenciales del Hospital Santa Rosa}}$	95%	95%	Departamentos, UPSS/ Of de Epidemiología y Salud Ambiental
21	Porcentaje de reservorios de agua segura	$\frac{\text{N}^\circ \text{ de reservorios de agua con cloro residual} > 0.5 \text{mg}}{\text{N}^\circ \text{ total de reservorios de agua}}$	95%	95%	Of. De Servicios Generales y Mantenimiento/ Of de Epidemiología y Salud Ambiental



PLAN OPERATIVO INSTITUCIONAL 2023

Tabla 33. Indicadores de Proceso de Calidad

INDICADORES DE PROCESO - OFICINA DE CALIDAD					
ORD	NOMBRE DEL INDICADOR	CÁLCULO	LÍNEA DE BASE	VALOR ESPERADO	RESPONSABLE
22	Porcentaje de Servicios que reportan Eventos Adversos	$\frac{\text{N}^\circ \text{ de Departamentos y/o Servicios que reportan Eventos Adversos en el mes}}{\text{N}^\circ \text{ de Departamentos y/o Servicios que deben reportar Eventos Adversos en el mes}} \times 100$	80%	100%	Oficina de Gestión de la Calidad
23	Porcentaje de Auditorías de Calidad de Registro con Calificación "Satisfactorio"	$\frac{\text{N}^\circ \text{ de Auditorías de Registro con Calificación "Satisfactorio" en el mes}}{\text{N}^\circ \text{ de Auditorías de Registro realizadas en los Departamentos y Servicios en el mes}} \times 100$	80%	100%	Oficina de Gestión de la Calidad
24	Porcentaje de Recomendaciones de Auditorías de Caso Implementadas	$\frac{\text{N}^\circ \text{ de Recomendaciones implementadas en el mes}}{\text{N}^\circ \text{ de Recomendaciones Emitidas por Auditoría de Caso en el mes}} \times 100$	80%	100%	Oficina de Gestión de la Calidad
25	Porcentaje de satisfacción de usuarios en Emergencia	$\frac{\text{N}^\circ \text{ de usuarios encuestados que refieren estar satisfechos con el servicio de emergencia según nivel y categoría}}{\text{Total de usuarios encuestados en el servicio de emergencia según nivel y categoría}} \times 100$	60%	80%	Oficina de Gestión de la Calidad
26	Porcentaje de satisfacción de usuarios en Hospitalización	$\frac{\text{N}^\circ \text{ de usuarios encuestados que refieren estar satisfechos con el servicio de hospitalización según nivel y categoría}}{\text{Total de usuarios encuestados en el servicio de hospitalización según nivel y categoría}} \times 100$	60%	80%	Oficina de Gestión de la Calidad
27	Porcentaje de satisfacción de usuarios en Consulta Externa.	$\frac{\text{N}^\circ \text{ de usuarios encuestados que refieren estar satisfechos con el servicio de consulta externa según nivel y categoría}}{\text{Total de usuarios encuestados en el servicio de consulta externa según nivel y categoría}} \times 100$	60%	80%	Oficina de Gestión de la Calidad
28	Porcentaje de Aplicación de la Lista de Verificación de la Seguridad de la Cirugía (LVSC)	$\frac{\text{N}^\circ \text{ de LVSC aplicadas en las cirugías del HSR en el mes}}{\text{N}^\circ \text{ de Cirugías realizadas en el HSR en el mes}} \times 100$	80%	100%	Oficina de Gestión de la Calidad

5.2. Formato de Aplicativo CEPLAN V.01:

- ANEXO B-5: POI Anual con Programación Física y Financiera

Unidad Ejecutora: 000145 - HOSPITAL DE APOYO SANTA ROSA
 Centro de Costo: 03.04 - UNIDAD DE PLANES

DEI04 FORTALECER LA RECTORIA Y LA GOBERNANZA SOBRE EL SISTEMA DE SALUD Y LA GESTIÓN INSTITUCIONAL PARA EL DESEMPEÑO EFICIENTE, ÉTICO E ÍNTEGRO EN EL MARCO DE LA MODERNIZACIÓN DE LA GESTIÓN PÚBLICA
 AEI04.02 GESTIÓN ORIENTADA A RESULTADOS AL SERVICIO DE LA POBLACIÓN, CON PROCESOS OPTIMIZADOS Y PROCEDIMIENTOS ADMINISTRATIVOS SIMPLIFICADOS.

COD	Actividad Operativa / Inversiones	U.M.	Prioridad	PROGRAMACIÓN MENSUAL												Total Anual	
				1	2	3	4	5	6	7	8	9	10	11	12		
150121	001: URGENTE	001	1: Muy Alta	24	11	3	4	3	2	5	7	7	8	9	10	11	12
AOI00014501619	ACCIONES EN PLANES	001	1: Muy Alta	7,135	7,135	7,135	7,135	7,135	7,135	7,135	7,135	7,135	7,135	7,135	7,135	7,135	7,135
																	62
																	85,620

Unidad Ejecutora: 000145 - HOSPITAL DE APOYO SANTA ROSA
 Centro de Costo: 03.05 - UNIDAD DE COSTOS

DEI04 FORTALECER LA RECTORIA Y LA GOBERNANZA SOBRE EL SISTEMA DE SALUD Y LA GESTIÓN INSTITUCIONAL PARA EL DESEMPEÑO EFICIENTE, ÉTICO E ÍNTEGRO EN EL MARCO DE LA MODERNIZACIÓN DE LA GESTIÓN PÚBLICA
 AEI04.02 GESTIÓN ORIENTADA A RESULTADOS AL SERVICIO DE LA POBLACIÓN, CON PROCESOS OPTIMIZADOS Y PROCEDIMIENTOS ADMINISTRATIVOS SIMPLIFICADOS.

COD	Actividad Operativa / Inversiones	U.M.	Prioridad	PROGRAMACIÓN MENSUAL												Total Anual	
				1	2	3	4	5	6	7	8	9	10	11	12		
150121	001: URGENTE	001	1: Muy Alta	0	42	2	4	2	44	0	44	0	42	2	42	0	46
AOI00014501635	ACCIONES EN COSTOS	001	1: Muy Alta	9,319	9,319	9,319	9,319	9,319	9,319	9,319	9,319	9,319	9,319	9,319	9,319	9,319	262
																	111,629

Unidad Ejecutora: 000145 - HOSPITAL DE APOYO SANTA ROSA
 Centro de Costo: 03.06 - UNIDAD DE PROYECTOS

DEI04 FORTALECER LA RECTORIA Y LA GOBERNANZA SOBRE EL SISTEMA DE SALUD Y LA GESTIÓN INSTITUCIONAL PARA EL DESEMPEÑO EFICIENTE, ÉTICO E ÍNTEGRO EN EL MARCO DE LA MODERNIZACIÓN DE LA GESTIÓN PÚBLICA
 AEI04.02 GESTIÓN ORIENTADA A RESULTADOS AL SERVICIO DE LA POBLACIÓN, CON PROCESOS OPTIMIZADOS Y PROCEDIMIENTOS ADMINISTRATIVOS SIMPLIFICADOS.

COD	Actividad Operativa / Inversiones	U.M.	Prioridad	PROGRAMACIÓN MENSUAL												Total Anual	
				1	2	3	4	5	6	7	8	9	10	11	12		
150121	001: URGENTE	001	1: Muy Alta	8	10	8	10	8	12	10	8	10	8	10	8	10	8
AOI00014501638	ACCIONES EN PROYECTOS	001	1: Muy Alta	9,319	9,319	9,319	9,319	9,319	9,319	9,319	9,319	9,319	9,319	9,319	9,319	9,319	112
																	111,861

Unidad Ejecutora: 000145 - HOSPITAL DE APOYO SANTA ROSA
 Centro de Costo: 04.01 - OFICINA DE EPIDEMIOLOGÍA Y SALUD AMBIENTAL

DEI01 PREVENIR, VIGILAR, CONTROLAR Y REDUCIR EL IMPACTO DE LAS ENFERMEDADES, DAÑOS Y CONDICIONES QUE AFECTAN LA SALUD DE LA POBLACIÓN, CON ÉNFASIS EN LAS PRIORIDADES NACIONALES
 AEI01.10 IDENTIFICACIÓN, NOTIFICACIÓN Y CONTROL DE BROTES, EPIDEMIAS Y OTROS EVENTOS DE IMPORTANCIA DE SALUD PÚBLICA, OPORTUNOS.

COD	Actividad Operativa / Inversiones	U.M.	Prioridad	PROGRAMACIÓN MENSUAL												Total Anual	
				1	2	3	4	5	6	7	8	9	10	11	12		
150121	001: URGENTE	001	1: Muy Alta	2	2	2	2	2	2	2	2	2	2	2	2	2	24
AOI00014501743	ACCIONES EN JEFAURA DE EPIDEMIOLOGÍA	001	1: Muy Alta	9,158	9,158	9,158	9,158	9,158	9,158	9,158	9,158	9,158	9,158	9,158	9,158	9,158	109,896
																	24

Unidad Ejecutora: 000145 - HOSPITAL DE APOYO SANTA ROSA
 Centro de Costo: 04.02 - UNIDAD DE ANÁLISIS Y SITUACIÓN DE SALUD

DEI01 PREVENIR, VIGILAR, CONTROLAR Y REDUCIR EL IMPACTO DE LAS ENFERMEDADES, DAÑOS Y CONDICIONES QUE AFECTAN LA SALUD DE LA POBLACIÓN, CON ÉNFASIS EN LAS PRIORIDADES NACIONALES
 AEI01.10 IDENTIFICACIÓN, NOTIFICACIÓN Y CONTROL DE BROTES, EPIDEMIAS Y OTROS EVENTOS DE IMPORTANCIA DE SALUD PÚBLICA, OPORTUNOS.

COD	Actividad Operativa / Inversiones	U.M.	Prioridad	PROGRAMACIÓN MENSUAL												Total Anual	
				1	2	3	4	5	6	7	8	9	10	11	12		
150121	001: URGENTE	001	1: Muy Alta	2	2	2	2	2	2	2	2	2	2	2	2	2	24
AOI00014501649	ACCIONES EN ANÁLISIS DE SITUACIÓN DE SALUD	001	1: Muy Alta	9,158	9,158	9,158	9,158	9,158	9,158	9,158	9,158	9,158	9,158	9,158	9,158	9,158	109,896
																	24

Unidad Ejecutora: 000145 - HOSPITAL DE APOYO SANTA ROSA
 Centro de Costo: 04.03 - UNIDAD DE VIGILANCIA EPIDEMIOLOGICA Y CONTROL DE BROTES

DEI01 PREVENIR, VIGILAR, CONTROLAR Y REDUCIR EL IMPACTO DE LAS ENFERMEDADES, DAÑOS Y CONDICIONES QUE AFECTAN LA SALUD DE LA POBLACIÓN, CON ÉNFASIS EN LAS PRIORIDADES NACIONALES
 AEI01.10 IDENTIFICACIÓN, NOTIFICACIÓN Y CONTROL DE BROTES, EPIDEMIAS Y OTROS EVENTOS DE IMPORTANCIA DE SALUD PÚBLICA, OPORTUNOS.

COD	Actividad Operativa / Inversiones	U.M.	Prioridad	PROGRAMACIÓN MENSUAL												Total Anual	
				1	2	3	4	5	6	7	8	9	10	11	12		
150121	001: URGENTE	001	1: Muy Alta	4	6	4	4	4	34	2	34	2	4	4	10	11	12
AOI00014501854	ACCIONES EN VIGILANCIA EPIDEMIOLOGICA ACTIVA	001	1: Muy Alta	9,158	9,158	9,158	9,158	9,158	9,158	9,158	9,158	9,158	9,158	9,158	9,158	9,158	166
																	132,718

Unidad Ejecutora: 000145 - HOSPITAL DE APOYO SANTA ROSA
 Centro de Costo: 07 - OFICINA EJECUTIVA DE ADMINISTRACIÓN

DEI04 FORTALECER LA RECTORIA Y LA GOBERNANZA SOBRE EL SISTEMA DE SALUD Y LA GESTIÓN INSTITUCIONAL PARA EL DESEMPEÑO EFICIENTE, ÉTICO E ÍNTEGRO EN EL MARCO DE LA MODERNIZACIÓN DE LA GESTIÓN PÚBLICA
 AEI04.03 ASIGNACIÓN Y GESTIÓN DEL PRESUPUESTO PÚBLICO EFICIENTE Y ORIENTADO A RESULTADOS EN EL SISTEMA DE SALUD.

COD	Actividad Operativa / Inversiones	U.M.	Prioridad	PROGRAMACIÓN MENSUAL												Total Anual	
				1	2	3	4	5	6	7	8	9	10	11	12		
150121	060: INFORME	060	1: Muy Alta	2	4	10	4	4	2	16	7	2	8	4	10	4	16
AOI00014501137	ACCIONES EJECUTIVAS EN ADMINISTRACIÓN	060	1: Muy Alta	130,721	130,721	130,721	130,721	130,721	130,721	130,721	130,721	130,721	130,721	130,721	130,721	130,721	1,568,602
																	76

Unidad Ejecutora: 000145 - HOSPITAL DE APOYO SANTA ROSA
 Centro de Costo: 08 - OFICINA DE ADMINISTRACIÓN DE RECURSOS HUMANOS

DEI05 MEJORAR LA GESTIÓN Y EL DESARROLLO DE LOS RECURSOS HUMANOS EN SALUD CON ÉNFASIS EN COMPETENCIAS Y LA DISPONIBILIDAD EQUITATIVA EN EL PAÍS
 AEI05.01 PLAN DE DOTACIÓN DE RECURSOS HUMANOS EN SALUD ACORDADO CON GOBIERNOS REGIONALES; IMPLEMENTADO.

COD	Actividad Operativa / Inversiones	U.M.	Prioridad	PROGRAMACIÓN MENSUAL												Total Anual	
				1	2	3	4	5	6	7	8	9	10	11	12		
150121	060: INFORME	060	1: Muy Alta	2	4	10	4	4	2	16	7	2	8	4	10	4	16
AOI00014501137	ACCIONES EJECUTIVAS EN ADMINISTRACIÓN	060	1: Muy Alta	130,721	130,721	130,721	130,721	130,721	130,721	130,721	130,721	130,721	130,721	130,721	130,721	130,721	1,568,602
																	76



J. LINDO

COD	CONTRATAMIENTO	PUEBLO	PERSONA	Prioridad	Financiera \$/.	PROGRAMACIÓN MENSUAL												Total Anual
						1	2	3	4	5	6	7	8	9	10	11	12	
AI00107	PREVENCIÓN; DETECCIÓN PRECOZ Y ATENCIÓN INTEGRAL POR CURSO DE VIDA; DE PROBLEMAS DE SALUD MENTAL; CON ÉNFASIS EN EL ÁMBITO INTRAFAMILIAR Y COMUNITARIO, Y EN LA VIGILANCIA Y ACCIONES					1	2	3	4	5	6	7	8	9	10	11	12	
AI000014501348	5005130 - TRATAMIENTO AMBULATORIO DE PERSONAS CON SOBREPESO	PUEBLO	PERSONA	1: Muy Alta	Financiera \$/.	0	454	454	454	454	454	454	454	454	454	454	150	
AI000014501352	5005192 - INTERVENCIONES BREVES MOTIVACIONALES PARA AMBULATORIO A PERSONAS CON SOBREPESO	PUEBLO	PERSONA	1: Muy Alta	Financiera \$/.	0	7901	7901	7901	7901	7901	7901	7901	7901	7901	7901	459	
AI000014501357	5005195 - TRATAMIENTO CON INTERVENCIÓN DE PROBLEMAS DE SALUD MENTAL	PUEBLO	PERSONA	1: Muy Alta	Financiera \$/.	0	459	459	459	459	459	459	459	459	459	459	13	
AI000014501421	5005196 - TRATAMIENTO CON INTERVENCIÓN DE PROBLEMAS DE SALUD MENTAL	PUEBLO	PERSONA	1: Muy Alta	Financiera \$/.	0	191	191	191	191	191	191	191	191	191	191	199	
AI000014501422	5005193 - TRATAMIENTO CON INTERVENCIÓN DE PROBLEMAS DE SALUD MENTAL	PUEBLO	PERSONA	1: Muy Alta	Financiera \$/.	0	166	166	166	166	166	166	166	166	166	166	0	
AI000014501562	5005103 - TRATAMIENTO DE PACIENTES INTERNADOS EN CONSULTA EXTERNA - Hematología	PUEBLO	PERSONA	1: Muy Alta	Financiera \$/.	184	113	113	113	113	113	113	113	113	113	113	371	
AI000014501622	5005104 - TRATAMIENTO DE PACIENTES INTERNADOS EN CONSULTA EXTERNA - Neurología	PUEBLO	PERSONA	1: Muy Alta	Financiera \$/.	756	778	778	778	778	778	778	778	778	778	778	158	
AI000014501624	5005105 - TRATAMIENTO DE PACIENTES INTERNADOS EN CONSULTA EXTERNA - Dermatología	PUEBLO	PERSONA	1: Muy Alta	Financiera \$/.	360	370	370	370	370	370	370	370	370	370	370	8,696	
AI000014501626	5005106 - TRATAMIENTO DE PACIENTES INTERNADOS EN CONSULTA EXTERNA - Gastroenterología	PUEBLO	PERSONA	1: Muy Alta	Financiera \$/.	876	770	770	770	770	770	770	770	770	770	770	8,696	
AI000014501630	5005107 - TRATAMIENTO DE PACIENTES INTERNADOS EN CONSULTA EXTERNA - Endocrinología	PUEBLO	PERSONA	1: Muy Alta	Financiera \$/.	1,208	1,109	1,109	1,109	1,109	1,109	1,109	1,109	1,109	1,109	1,109	785	
AI000014501631	5005108 - TRATAMIENTO DE PACIENTES INTERNADOS EN CONSULTA EXTERNA - Medicina Interna	PUEBLO	PERSONA	1: Muy Alta	Financiera \$/.	55	88	88	88	88	88	88	88	88	88	88	8,696	
AI000014501633	5005109 - TRATAMIENTO DE PACIENTES INTERNADOS EN CONSULTA EXTERNA - Neumología	PUEBLO	PERSONA	1: Muy Alta	Financiera \$/.	937	503	503	503	503	503	503	503	503	503	503	400	
AI000014501636	5005110 - TRATAMIENTO DE PACIENTES INTERNADOS EN CONSULTA EXTERNA - Reumatología	PUEBLO	PERSONA	1: Muy Alta	Financiera \$/.	1,014	906	906	906	906	906	906	906	906	906	906	5,262	
AI000014501640	5005111 - TRATAMIENTO DE PACIENTES INTERNADOS EN CONSULTA EXTERNA - Cardiología	PUEBLO	PERSONA	1: Muy Alta	Financiera \$/.	1,838	1,136	1,136	1,136	1,136	1,136	1,136	1,136	1,136	1,136	1,136	8,696	
AI000014501645	5005112 - TRATAMIENTO DE PACIENTES INTERNADOS EN CONSULTA EXTERNA - Neurología	PUEBLO	PERSONA	1: Muy Alta	Financiera \$/.	948	536	536	536	536	536	536	536	536	536	536	8,696	
AI000014501647	5005113 - TRATAMIENTO DE PACIENTES INTERNADOS EN CONSULTA EXTERNA - Geriatria	PUEBLO	PERSONA	1: Muy Alta	Financiera \$/.	866	1,062	1,062	1,062	1,062	1,062	1,062	1,062	1,062	1,062	1,062	10,320	
AI000014501650	5005114 - TRATAMIENTO DE PACIENTES INTERNADOS EN CONSULTA EXTERNA - Infectología	PUEBLO	PERSONA	1: Muy Alta	Financiera \$/.	504	264	264	264	264	264	264	264	264	264	264	8,696	
AI000014501716	5005115 - TRATAMIENTO DE PACIENTES INTERNADOS EN CONSULTA EXTERNA - Medicina Familiar y Comunitaria	PUEBLO	PERSONA	1: Muy Alta	Financiera \$/.	205	190	190	190	190	190	190	190	190	190	190	8,696	
AI000014501453	00700511 - TRATAMIENTO DE PACIENTES CON AMBULATORIO DE PERSONAS CON SOBREPESO	PUEBLO	PERSONA	1: Muy Alta	Financiera \$/.	454	454	454	454	454	454	454	454	454	454	454	150	
AI000014501454	00700510 - TRATAMIENTO DE PACIENTES CON AMBULATORIO DE PERSONAS CON SOBREPESO	PUEBLO	PERSONA	1: Muy Alta	Financiera \$/.	454	454	454	454	454	454	454	454	454	454	454	150	
AI000014501448	00700615 - TRATAMIENTO ESPECIALIZADO NIÑOS, NIÑAS Y ADOLESCENTES	PUEBLO	PERSONA	1: Muy Alta	Financiera \$/.	7831	7831	7831	7831	7831	7831	7831	7831	7831	7831	7831	5,448	
AI000014501449	00700612 - TRATAMIENTO ESPECIALIZADO EN VIOLENCIA	PUEBLO	PERSONA	1: Muy Alta	Financiera \$/.	7831	7831	7831	7831	7831	7831	7831	7831	7831	7831	7831	5,448	
AI000014501450	00060514 - TRATAMIENTO DE NIÑOS, NIÑAS Y ADOLESCENTES	PUEBLO	PERSONA	1: Muy Alta	Financiera \$/.	7831	7831	7831	7831	7831	7831	7831	7831	7831	7831	7831	93,972	
AI000014501451	00060613 - TRATAMIENTO DE NIÑOS, NIÑAS Y ADOLESCENTES	PUEBLO	PERSONA	1: Muy Alta	Financiera \$/.	7831	7831	7831	7831	7831	7831	7831	7831	7831	7831	7831	93,972	
AI000014501452	00060616 - TRATAMIENTO ESPECIALIZADO EN NIÑOS, NIÑAS Y ADOLESCENTES	PUEBLO	PERSONA	1: Muy Alta	Financiera \$/.	145	145	145	145	145	145	145	145	145	145	145	20	
AI000014501558	5008297 - TRATAMIENTO AMBULATORIO DE NIÑOS Y NIÑAS	PUEBLO	PERSONA	1: Muy Alta	Financiera \$/.	378	378	378	378	378	378	378	378	378	378	378	4,536	

Unidad Ejecutora: 000145 - HOSPITAL DE APOYO SANTA ROSA
Centro de costo: 16.04 - SERVICIO DE MEDICINA DE REHABILITACION

OEI.1 PREVENIR, VIGILAR, CONTROLAR Y REDUCIR EL IMPACTO DE LAS ENFERMEDADES DAÑOS Y CONDICIONES QUE AFECTAN LA SALUD DE LA POBLACION, CON ÉNFASIS EN LAS PRIORIDADES NACIONALES
AEI.DI.07 PREVENCIÓN Y CONTROL DE ENFERMEDADES TRANSMISIBLES; FORTALECIDOS; CON ÉNFASIS EN LAS PRIORIDADES NACIONALES

COD	CONTRATAMIENTO	PUEBLO	PERSONA	Prioridad	Financiera \$/.	PROGRAMACIÓN MENSUAL												Total Anual
						1	2	3	4	5	6	7	8	9	10	11	12	
AI000014500451	5004449 - CAPACITACION EN MEDICINA DE REHABILITACION	PUEBLO	PERSONA	08:	Financiera \$/.	833	833	833	833	833	833	833	833	833	833	833	833	10,000
AI000014500404	0515001 - LESIONES MEDULARES	PUEBLO	PERSONA	08:	Financiera \$/.	204	202	202	202	202	202	202	202	202	202	202	202	2,426
AI000014500206	0815002 - AMBULADOS DE MIEMBRO SUPERIOR	PUEBLO	PERSONA	08:	Financiera \$/.	46	46	46	46	46	46	46	46	46	46	46	46	2,426
AI000014500208	0515003 - AMBULADOS DE MIEMBRO SUPERIOR	PUEBLO	PERSONA	08:	Financiera \$/.	4	4	4	4	4	4	4	4	4	4	4	4	29,572



J. LINDO

COD.	Actividad Operativa / Inversión	Urbigo	U/M.	Prioridad	PROGRAMACIÓN MENSUAL												Total Anual			
					1	2	3	4	5	6	7	8	9	10	11	12				
AOI00014501380	3331501 - ANEMIA	PUEBLO	1:350	2	1:350	2	1:350	2	1:350	1	1:350	2	1:350	2	1:350	2	1:350	2	16,200	
AOI00014501644	Atención en Consulta Externa - Medicina Pedriática	PUEBLO	1:511	1: Muy Alta	1:511	2	1:511	2	1:511	1:511	2	1:511	2	1:511	2	1:511	2	1:511	2	18,134
AOI00014501646	Atención en Hospitalización - Medicina Pedriática	PUEBLO	1:170	1: Muy Alta	1:182	1:302	1:508	1:404	1:347	1:438	1:288	1:536	1:316	1:404	1:574	1:288	1:404	1:574	1:288	104,325
AOI00014501646	Atención en Hospitalización - Medicina Pedriática	PUEBLO	1:106	1: Muy Alta	84	108	98	140	130	146	90	136	132	136	142	136	142	136	142	2,610

AEI.01.06: PREVENCIÓN, DETECCIÓN, PRECIZO Y ATENCIÓN INTEGRAL POR CURSO DE VIDA, DE ENFERMEDADES, NO TRANSMISIBLES CON ÉNFASIS EN LAS PRIORIDADES SANITARIAS NACIONALES.

COD.	Actividad Operativa / Inversión	Urbigo	U/M.	Prioridad	PROGRAMACIÓN MENSUAL												Total Anual			
					1	2	3	4	5	6	7	8	9	10	11	12				
AOI00014501447	0072608 - TAMIZAJE ESPECIALIZADO PARA DETECTAR DETECTORIA TRANSITORIOS	PUEBLO	438	1: Muy Alta	2,633	150	2,633	150	2,633	150	2,633	150	2,633	150	2,633	150	2,633	150	2,633	21,679
AOI00014501557	000145 - HOSPITAL DE APOYO SANTA ROSA	PUEBLO	150	1: Muy Alta	150	150	150	150	150	150	150	150	150	150	150	150	150	150	150	1,650

Unidad Ejecutora: 18.03 - SERVICIO DE CIRUGÍA PEDIÁTRICA

OEI.01: PREVENIR, VIGILAR, CONTROLAR Y REDUCIR EL IMPACTO DE LAS ENFERMEDADES DAÑOS Y CONDICIONES QUE AFECTAN LA SALUD DE LA POBLACIÓN, CON ÉNFASIS EN LAS PRIORIDADES NACIONALES.

COD.	Actividad Operativa / Inversión	Urbigo	U/M.	Prioridad	PROGRAMACIÓN MENSUAL												Total Anual			
					1	2	3	4	5	6	7	8	9	10	11	12				
AOI00014501648	Atención en Consulta Externa - Cirugía Pedriática	PUEBLO	1:96	1: Muy Alta	196	196	196	196	196	196	196	196	196	196	196	196	196	196	196	2,356
AOI00014501653	Atención en Hospitalización - Cirugía Pedriática	PUEBLO	8,697	1: Muy Alta	8,697	8,697	8,697	8,697	8,697	8,697	8,697	8,697	8,697	8,697	8,697	8,697	8,697	8,697	8,697	103,928
AOI00014501651	Intervenciones Quirúrgicas - Cirugía Pedriática	PUEBLO	219,478	1: Muy Alta	219,478	207,718	219,478	219,478	207,718	219,478	219,478	219,478	219,478	219,478	219,478	219,478	219,478	219,478	219,478	2,988,452
AOI00014500145	HOSPITAL DE APOYO SANTA ROSA	PUEBLO	66,534	1: Muy Alta	58,903	66,534	66,534	66,534	58,903	66,534	66,534	66,534	66,534	58,903	66,534	66,534	66,534	66,534	66,534	775,542

Unidad Ejecutora: 18.04 - SERVICIO DE NEONATOLOGÍA

OEI.01: PREVENIR, VIGILAR, CONTROLAR Y REDUCIR EL IMPACTO DE LAS ENFERMEDADES DAÑOS Y CONDICIONES QUE AFECTAN LA SALUD DE LA POBLACIÓN, CON ÉNFASIS EN LAS PRIORIDADES NACIONALES.

COD.	Actividad Operativa / Inversión	Urbigo	U/M.	Prioridad	PROGRAMACIÓN MENSUAL												Total Anual			
					1	2	3	4	5	6	7	8	9	10	11	12				
AOI00014500364	3330501 - ATENCIÓN INMEDIATA DEL RECIÉN NACIDO	PUEBLO	3:100	1: Muy Alta	220	260	220	240	260	300	260	260	260	260	260	260	260	260	260	3,000
AOI00014500365	3330505 - ATENCIÓN DEL RECIÉN NACIDO EN ALOJAMIENTO	PUEBLO	3:124	1: Muy Alta	228	194	212	228	264	228	264	228	176	194	264	264	264	264	264	2,640
AOI00014500397	3330506 - TAMIZAJE NEONATAL	PUEBLO	3:300	1: Muy Alta	37,135	37,135	37,135	37,135	37,135	37,135	37,135	37,135	37,135	37,135	37,135	37,135	37,135	37,135	37,135	445,620
AOI00014500368	3330601 - ATENCIÓN DE RECIÉN NACIDO CON COMPLICACIONES	PUEBLO	46	1: Muy Alta	46	46	46	46	46	46	46	46	46	46	46	46	46	46	46	560
AOI00014500369	3330603 - NEONATO Afectado por el parto traumático	PUEBLO	5,575	1: Muy Alta	2,895	2,895	2,895	2,895	2,895	2,895	2,895	2,895	2,895	2,895	2,895	2,895	2,895	2,895	37,423	
AOI00014500370	3330604 - NEONATO Afectado por condiciones maternas	PUEBLO	5,516	1: Muy Alta	2,895	2,895	2,895	2,895	2,895	2,895	2,895	2,895	2,895	2,895	2,895	2,895	2,895	2,895	37,364	
AOI00014500371	3330605 - BAJO PESO AL NACER	PUEBLO	3,097	1: Muy Alta	2,895	2,895	2,895	2,895	2,895	2,895	2,895	2,895	2,895	2,895	2,895	2,895	2,895	2,895	34,945	
AOI00014500372	3330606 - OFTALMIA DEL RECIÉN NACIDO	PUEBLO	3,269	1: Muy Alta	2,895	2,895	2,895	2,895	2,895	2,895	2,895	2,895	2,895	2,895	2,895	2,895	2,895	2,895	35,117	
AOI00014500373	3330608 - SIFILIS CONGÉNITA	PUEBLO	19,816	1: Muy Alta	2,895	2,895	2,895	2,895	2,895	2,895	2,895	2,895	2,895	2,895	2,895	2,895	2,895	2,895	51,666	
AOI00014500376	3330609 - ONFALITIS	PUEBLO	2,977	1: Muy Alta	2,895	2,895	2,895	2,895	2,895	2,895	2,895	2,895	2,895	2,895	2,895	2,895	2,895	2,895	34,825	
AOI00014500377	3330610 - SEPSIS NEONATAL	PUEBLO	3,272	1: Muy Alta	2,895	2,895	2,895	2,895	2,895	2,895	2,895	2,895	2,895	2,895	2,895	2,895	2,895	2,895	35,120	
AOI00014500378	3330611 - TRANSFORME METABÓLICOS DEL RECIÉN NACIDO	PUEBLO	2,992	1: Muy Alta	2,895	2,895	2,895	2,895	2,895	2,895	2,895	2,895	2,895	2,895	2,895	2,895	2,895	2,895	34,840	
AOI00014500380	3330612 - DIFICULTAD RESPIRATORIA DEL RECIÉN NACIDO	PUEBLO	4,443	1: Muy Alta	2,895	2,895	2,895	2,895	2,895	2,895	2,895	2,895	2,895	2,895	2,895	2,895	2,895	2,895	36,290	
AOI00014500381	3330613 - CONVULSIONES NEONATALES	PUEBLO	5,070	1: Muy Alta	2,895	2,895	2,895	2,895	2,895	2,895	2,895	2,895	2,895	2,895	2,895	2,895	2,895	2,895	36,918	
AOI00014500382	3330614 - HIPOTIROIDISMO CONGÉNITO	PUEBLO	2,984	1: Muy Alta	2,895	2,895	2,895	2,895	2,895	2,895	2,895	2,895	2,895	2,895	2,895	2,895	2,895	2,895	34,882	
AOI00014500387	3330615 - INCOMPATIBILIDAD RH/ABO EN EL RECIÉN NACIDO	PUEBLO	2,908	1: Muy Alta	2,895	2,895	2,895	2,895	2,895	2,895	2,895	2,895	2,895	2,895	2,895	2,895	2,895	2,895	35,156	
AOI00014500384	3330616 - HIPOCALCEMIA CONGÉNITA	PUEBLO	2,960	1: Muy Alta	2,895	2,895	2,895	2,895	2,895	2,895	2,895	2,895	2,895	2,895	2,895	2,895	2,895	2,895	35,208	
AOI00014500385	3330617 - PALUDAR HIEMODIOFUSIÓN (LABIO PALATINO)	PUEBLO	2,918	1: Muy Alta	2,895	2,895	2,895	2,895	2,895	2,895	2,895	2,895	2,895	2,895	2,895	2,895	2,895	2,895	35,208	
AOI00014500386		PUEBLO	2,903	1: Muy Alta	2,895	2,895	2,895	2,895	2,895	2,895	2,895	2,895	2,895	2,895	2,895	2,895	2,895	2,895	34,766	



J. LINDO

Unidad Ejecutora:	Centro de Costo:	Código	Actividad Operativa / Inversión	Uso	U.M.	Prioridad	PROGRAMACIÓN MENSUAL												Total Anual	
							1	2	3	4	5	6	7	8	9	10	11	12		
000145 - HOSPITAL DE APOYO SANTA ROSA 19102 - SERVICIO DE GINECOLOGIA	150121 - PUEBLO	3330618 - DISPLASIA EVOLUTIVA DE CADENA	Atenciones en Consulta Externa - Ginecología	086	701	1	2	846	718	721	773	659	675	527	613	846	662	8.286		
		3330619 - SEGUIMIENTO DEL RECÉN	Atenciones en Hospitalización - Ginecología	086	8.696	1	2	8.696	8.696	8.696	8.696	8.696	8.696	8.696	8.696	8.696	8.696	8.696	8.696	102.627
		3330701 - ATENCIÓN DEL RECÉN	CAMA	086	42	34	36	34	36	34	36	34	36	34	36	34	36	34	36	414
		3330702 - ATENCIÓN DEL RECÉN	INTERVENCIÓN	086	17	25	4	13	19	29	21	19	19	19	19	19	19	19	19	219.478
		3330703 - ASISTENCIA DEL RECÉN	Atenciones en Consulta Externa - Ginecología	086	66.534	66.534	66.534	66.534	66.534	66.534	66.534	66.534	66.534	66.534	66.534	66.534	66.534	66.534	66.534	800.000
		3330704 - NEONATO AFECTADO POR EL PARTO TRAUMÁTICO	Atenciones en Consulta Externa - Ginecología	086	701	846	718	721	773	659	675	527	613	846	662	8.286	662	8.286	8.286	50.959
		3330705 - SEPSIS NEONATAL	Atenciones en Hospitalización - Ginecología	086	8.696	8.696	8.696	8.696	8.696	8.696	8.696	8.696	8.696	8.696	8.696	8.696	8.696	8.696	8.696	102.627
		3330706 - TRANSORIOS METABOLICOS DEL RECÉN	CAMA	086	42	34	36	34	36	34	36	34	36	34	36	34	36	34	36	414
		3330707 - DIFICULTAD RESPIRATORIA DEL RECÉN	INTERVENCIÓN	086	17	25	4	13	19	29	21	19	19	19	19	19	19	19	19	219.478
		3330708 - CONVULSIONES NEONATALES	Atenciones en Consulta Externa - Ginecología	086	66.534	66.534	66.534	66.534	66.534	66.534	66.534	66.534	66.534	66.534	66.534	66.534	66.534	66.534	66.534	800.000
		3330709 - INCOMPATIBILIDAD RH EN EL RECÉN	Atenciones en Hospitalización - Ginecología	086	8.696	8.696	8.696	8.696	8.696	8.696	8.696	8.696	8.696	8.696	8.696	8.696	8.696	8.696	8.696	102.627
		3330710 - HEMORRAGIA CONGENITA	Atenciones en Consulta Externa - Ginecología	086	701	846	718	721	773	659	675	527	613	846	662	8.286	662	8.286	8.286	50.959

Unidad Ejecutora:	Centro de Costo:	Código	Actividad Operativa / Inversión	Uso	U.M.	Prioridad	PROGRAMACIÓN MENSUAL												Total Anual	
							1	2	3	4	5	6	7	8	9	10	11	12		
000145 - HOSPITAL DE APOYO SANTA ROSA 19103 - SERVICIO DE MEDICINA MATERNO FETAL	150121 - PUEBLO	3329109 - AQV FEMENINO	Atenciones en Consulta Externa - Ginecología	086	1.448	1	2	1.448	1.448	1.448	1.448	1.448	1.448	1.448	1.448	1.448	1.448	1.448	17.381	
		3329106 - DISPOSITIVOS INTRAUTERINOS (METODO DIU)	Atenciones en Hospitalización - Ginecología	086	1.375	1.375	1.375	1.375	1.375	1.375	1.375	1.375	1.375	1.375	1.375	1.375	1.375	1.375	16.499	
		3329108 - COMPLICACION DE AQV	PACIENTE	083	0	0	0	0	0	0	0	0	0	0	0	0	0	0	0	0
		3329107 - ANTICONCEPTIVO HORMONAL INYECTABLE	Atenciones en Consulta Externa - Ginecología	086	1.304	1.304	1.304	1.304	1.304	1.304	1.304	1.304	1.304	1.304	1.304	1.304	1.304	1.304	1.304	15.647
		3329107 - METODOS DE BARRERA	Atenciones en Hospitalización - Ginecología	086	1.304	1.304	1.304	1.304	1.304	1.304	1.304	1.304	1.304	1.304	1.304	1.304	1.304	1.304	1.304	15.647
		3329108 - ANTICONCEPTIVO HORMONAL ORAL	Atenciones en Consulta Externa - Ginecología	086	71	71	71	71	71	71	71	71	71	71	71	71	71	71	71	852
		3329109 - ANTICONCEPCION ORAL DE EMERGENCIA (AOF)	PERSONA	087	1	1	1	1	1	1	1	1	1	1	1	1	1	1	1	852
		3329110 - METODOS DE ABSTINENCIA PERIODICA	Atenciones en Hospitalización - Ginecología	086	71	71	71	71	71	71	71	71	71	71	71	71	71	71	71	852
		3329111 - METODO DE LACTANCIA MATERNA EXCLUSIVA(MELA)	Atenciones en Consulta Externa - Ginecología	083	71	71	71	71	71	71	71	71	71	71	71	71	71	71	71	852
		3329112 - COMPLICACIONES POR USO DE DIU	PACIENTE	083	0	0	0	0	0	0	0	0	0	0	0	0	0	0	0	0
		3329113 - ANTICONCEPTIVO HORMONAL MENSUAL INYECTABLE	Atenciones en Hospitalización - Ginecología	086	71	71	71	71	71	71	71	71	71	71	71	71	71	71	71	852
		3329114 - CONDÓN FEMENINO	Atenciones en Consulta Externa - Ginecología	086	71	71	71	71	71	71	71	71	71	71	71	71	71	71	71	852
		3329115 - IMPLANTE	Atenciones en Hospitalización - Ginecología	086	71	71	71	71	71	71	71	71	71	71	71	71	71	71	71	852
		3329116 - EFECTOS SECUNDARIOS DEL IMPLANTE	Atenciones en Consulta Externa - Ginecología	083	0	0	0	0	0	0	0	0	0	0	0	0	0	0	0	0
3329117 - EXTRACCIÓN	PACIENTE	083	0	0	0	0	0	0	0	0	0	0	0	0	0	0	0	0		



J. LINDO

Unidad Ejecutora:	Centro de Costo:	Actividad Operativa / Inversiones	U.P.I.	Prioridad	Méa	1	2	3	4	5	6	7	8	9	10	11	12	Total Anual	
000145 - HOSPITAL DE APOYO SANTA ROSA	1904 - SERVICIO DE FERTILIDAD Y CLIMATERIO	Atenciones en Consulta Externa - Fertilidad y Climaterio	006	1: Muy Alta	Física	445	8,696	8,696	8,696	8,696	8,696	8,696	8,696	8,696	8,696	8,696	8,696	8,696	104,950
000145 - HOSPITAL DE APOYO SANTA ROSA	1904 - SERVICIO DE FERTILIDAD Y CLIMATERIO	Atenciones en Consulta Externa - Fertilidad y Climaterio	006	1: Muy Alta	Física	445	8,696	8,696	8,696	8,696	8,696	8,696	8,696	8,696	8,696	8,696	8,696	8,696	104,950

Unidad Ejecutora:	Centro de Costo:	Actividad Operativa / Inversiones	U.P.I.	Prioridad	Méa	1	2	3	4	5	6	7	8	9	10	11	12	Total Anual	
000145 - HOSPITAL DE APOYO SANTA ROSA	1904 - SERVICIO DE FERTILIDAD Y CLIMATERIO	Atenciones en Consulta Externa - Fertilidad y Climaterio	006	1: Muy Alta	Física	445	8,696	8,696	8,696	8,696	8,696	8,696	8,696	8,696	8,696	8,696	8,696	8,696	104,950





PREVENIR VIGILAR CONTROLAR Y REDUCIR EL IMPACTO DE LAS ENFERMEDADES; DIAGNÓSTICAR Y CONDICIONAR QUE AFECTAN LA SALUD DE LA POBLACION; CON ENFASIS EN LAS PRIORIDADES NACIONALES
OPORTUNIDAD DE LA AERINA EN NIÑOS Y NIÑAS MENORES DE 36 MESES; MUJERES ADOLESCENTES Y GESTANTES; Y DE LA DESNUTRICION CRONICA INFANTIL.

PREVENIR; DETECCION PRECOZ Y ATENCION INTEGRAL DEL PARTO Y ATENCION INTEGRAL DEL PARTO

DIRECCION GENERAL DE SALUD Y LIMA - CIUDAD DE SANTA ROSA
DIRECCION GENERAL HOSPITAL
J. LINDO

Unidad Ejecutora:
Centro de Costo:

000145 - HOSPITAL DE APOYO SANTA ROSA
1505 - SERVICIO DE OBSTETRICES

OBJE: PREVENIR, VIGILAR, CONTROLAR Y REDUCIR EL IMPACTO DE LAS ENFERMEDADES, DAÑOS Y CONDICIONES QUE AFECTAN LA SALUD DE LA POBLACIÓN; CON ÉNFASIS EN LAS PRIORIDADES NACIONALES.
AEI 01.02 PREVENCIÓN, Detección precoz y atención integral oportuna de la anemia en niñas y niños menores de 36 meses; mujeres adolescentes y gestantes; y de la desnutrición crónica infantil.

COD	Actividad Operativa / Inversión	Urbigo	U.M.	Prioridad	Meta	PROGRAMACIÓN MENSUAL												Total Anual	
						1	2	3	4	5	6	7	8	9	10	11	12		
AOI00014500336	33292001 - ORIENTACIÓN/CONSEJERÍA EN PUEBLO	150121:	087:	1: Muy Alta	372	372	372	372	372	372	372	372	372	372	372	372	372	372	4,464
AOI00014500337	3329202 - CAPTACION DE MUJERES CON DEMANDA INSATISFECHA DE PUEBLO	150121:	087:	1: Muy Alta	5,515	5,515	5,515	5,515	5,515	5,515	5,515	5,515	5,515	5,515	5,515	5,515	5,515	5,515	66,182
AOI00014500338	3329203 - ATENCIÓN PREGESTACIONAL	150121:	087:	1: Muy Alta	5,515	5,515	5,515	5,515	5,515	5,515	5,515	5,515	5,515	5,515	5,515	5,515	5,515	5,515	66,180
AOI00014500339	3329204 - ATENCIÓN PREGESTACIONAL	150121:	087:	1: Muy Alta	5,515	5,515	5,515	5,515	5,515	5,515	5,515	5,515	5,515	5,515	5,515	5,515	5,515	5,515	66,180

Unidad Ejecutora:
Centro de Costo:

000145 - HOSPITAL DE APOYO SANTA ROSA
20 - DEPARTAMENTO DE ONCOLOGÍA

OBJE: PREVENIR, VIGILAR, CONTROLAR Y REDUCIR EL IMPACTO DE LAS ENFERMEDADES, DAÑOS Y CONDICIONES QUE AFECTAN LA SALUD DE LA POBLACIÓN; CON ÉNFASIS EN LAS PRIORIDADES NACIONALES.
AEI 01.02 PREVENCIÓN Y CONTROL DE ENFERMEDADES TRANSMISIBLES; FORTALECIDOS; CON ÉNFASIS EN LAS PRIORIDADES SANITARIAS NACIONALES.

COD	Actividad Operativa / Inversión	Urbigo	U.M.	Prioridad	Meta	PROGRAMACIÓN MENSUAL												Total Anual
						1	2	3	4	5	6	7	8	9	10	11	12	
AOI00014500124	0215085 - DIAGNOSTICO DEL CANCER DE CUELLO UTERINO	150121:	085:	1: Muy Alta	244	249	278	179	209	126	144	181	183	195	205	150	2,343	
AOI00014500128	0215086 - TRATAMIENTO DEL CANCER DE CUELLO UTERINO	150121:	085:	1: Muy Alta	431	431	431	431	431	431	431	431	431	431	431	431	5,171	
AOI00014500128	0215087 - DIAGNOSTICO DEL CANCER DE CUELLO UTERINO	150121:	085:	1: Muy Alta	45	32	35	39	27	25	23	21	24	24	27	21	343	
AOI00014500128	0215088 - TRATAMIENTO DEL CANCER DE CUELLO UTERINO	150121:	085:	1: Muy Alta	11,760	11,760	11,760	11,760	11,760	11,760	11,760	11,760	11,760	11,760	11,760	11,760	129,355	
AOI00014500128	0215089 - TRATAMIENTO DEL CANCER DE CUELLO UTERINO	150121:	085:	1: Muy Alta	7,632	7,632	7,632	7,632	7,632	7,632	7,632	7,632	7,632	7,632	7,632	7,632	83,955	

Unidad Ejecutora:
Centro de Costo:

000145 - HOSPITAL DE APOYO SANTA ROSA
20.02 - SERVICIO DE ONCOLOGIA CLINICA, GINECOLOGIA Y MAMA

OBJE: PREVENIR, VIGILAR, CONTROLAR Y REDUCIR EL IMPACTO DE LAS ENFERMEDADES, DAÑOS Y CONDICIONES QUE AFECTAN LA SALUD DE LA POBLACIÓN; CON ÉNFASIS EN LAS PRIORIDADES NACIONALES.
AEI 01.02 PREVENCIÓN Y CONTROL DE ENFERMEDADES TRANSMISIBLES; FORTALECIDOS; CON ÉNFASIS EN LAS PRIORIDADES SANITARIAS NACIONALES.

COD	Actividad Operativa / Inversión	Urbigo	U.M.	Prioridad	Meta	PROGRAMACIÓN MENSUAL												Total Anual
						1	2	3	4	5	6	7	8	9	10	11	12	
AOI00014500239	0215085 - DIAGNOSTICO DEL CANCER DE CUELLO UTERINO	150121:	393:	1: Muy Alta	30,823	30,813	30,814	30,815	30,816	30,816	30,816	30,816	30,816	30,816	30,816	30,816	369,792	
AOI00014500240	0215086 - TRATAMIENTO DEL CANCER DE CUELLO UTERINO	150121:	394:	1: Muy Alta	26,362	26,362	26,362	26,362	26,362	26,362	26,362	26,362	26,362	26,362	26,362	26,362	316,344	
AOI00014500242	0215087 - DIAGNOSTICO DEL CANCER DE MAMA	150121:	393:	1: Muy Alta	16,430	16,430	16,430	16,430	16,430	16,430	16,430	16,430	16,430	16,430	16,430	16,430	197,158	
AOI00014500244	0215088 - TRATAMIENTO DEL CANCER DE MAMA	150121:	394:	1: Muy Alta	21,822	21,822	21,822	21,822	21,822	21,822	21,822	21,822	21,822	21,822	21,822	21,822	261,859	
AOI00014500252	0215084 - ATENCIÓN DE LA PACIENTE CON LESIONES	150121:	087:	1: Muy Alta	424	424	424	424	424	424	424	424	424	424	424	424	5,082	
AOI00014500254	0215005 - ATENCIÓN CON CONDOMINIOS/PAJANOS EN EL PUEBLO	150121:	087:	1: Muy Alta	85	85	83	83	83	83	83	83	83	83	83	83	1,000	
AOI00014500762	0215094 - CONFERENCIA PARA PACIENTES DIAGNOSTICADOS CON CÁNCER DE CUELLO UTERINO	150121:	299:	1: Muy Alta	20	20	20	20	20	20	20	20	20	20	20	20	242	
AOI00014500762	0215094 - CONFERENCIA PARA PACIENTES DIAGNOSTICADOS CON CÁNCER DE CUELLO UTERINO	150121:	299:	1: Muy Alta	834	834	834	834	834	834	834	834	834	834	834	834	10,000	

Unidad Ejecutora:
Centro de Costo:

000145 - HOSPITAL DE APOYO SANTA ROSA
20.03 - SERVICIO DE CIRUGIA ONCOLOGICA DE ABDOMEN, CABEZA Y CUELLO

OBJE: PREVENIR, VIGILAR, CONTROLAR Y REDUCIR EL IMPACTO DE LAS ENFERMEDADES, DAÑOS Y CONDICIONES QUE AFECTAN LA SALUD DE LA POBLACIÓN; CON ÉNFASIS EN LAS PRIORIDADES NACIONALES.
AEI 01.02 PREVENCIÓN Y CONTROL DE ENFERMEDADES TRANSMISIBLES; FORTALECIDOS; CON ÉNFASIS EN LAS PRIORIDADES SANITARIAS NACIONALES.

COD	Actividad Operativa / Inversión	Urbigo	U.M.	Prioridad	Meta	PROGRAMACIÓN MENSUAL												Total Anual
						1	2	3	4	5	6	7	8	9	10	11	12	
AOI00014500177	0215089 - DIAGNOSTICO DEL CANCER DE ESTOMAGO	150121:	393:	1: Muy Alta	25	25	25	25	25	25	25	25	25	25	25	25	300	
AOI00014500258	0215090 - TRATAMIENTO DEL CANCER DE ESTOMAGO	150121:	394:	1: Muy Alta	1,275	1,275	1,275	1,275	1,275	1,275	1,275	1,275	1,275	1,275	1,275	1,275	15,300	
AOI00014500259	0215091 - DIAGNOSTICO DEL CANCER DE PROSTATA	150121:	393:	1: Muy Alta	7,404	7,404	7,404	7,404	7,404	7,404	7,404	7,404	7,404	7,404	7,404	7,404	88,853	
AOI00014500260	0215092 - TRATAMIENTO DEL CANCER DE PROSTATA	150121:	394:	1: Muy Alta	2,050	2,050	2,050	2,050	2,050	2,050	2,050	2,050	2,050	2,050	2,050	2,050	24,600	
AOI00014500261	0215093 - DIAGNOSTICO DEL CANCER DE PULMON	150121:	393:	1: Muy Alta	834	834	834	834	834	834	834	834	834	834	834	834	10,000	
AOI00014500262	0215094 - TRATAMIENTO DEL CANCER DE PULMON	150121:	394:	1: Muy Alta	15,057	15,057	15,057	15,057	15,057	15,057	15,057	15,057	15,057	15,057	15,057	15,057	179,748	
AOI00014500263	0215095 - DIAGNOSTICO DEL CANCER DE COLON Y RECTO	150121:	398:	1: Muy Alta	8,206	8,206	8,206	8,206	8,206	8,206	8,206	8,206	8,206	8,206	8,206	8,206	98,480	
AOI00014500264	0215096 - TRATAMIENTO DEL CANCER DE COLON Y RECTO	150121:	394:	1: Muy Alta	4,536	4,536	4,536	4,536	4,536	4,536	4,536	4,536	4,536	4,536	4,536	4,536	54,424	
AOI00014500768	0215097 - DIAGNOSTICO DEL CANCER DE COLON Y RECTO	150121:	393:	1: Muy Alta	0	0	0	0	0	0	0	0	0	0	0	0	0	



COD.	Actividad Operativa / Inversiones	Urbigo	U.M.	Prioridad	Meza	1	2	3	4	5	6	7	8	9	10	11	12	Total Anual
AOI0014500169	CANCER DE UTERO	150121:	PERSONA	1: Muy Alta	Financiera S/	4,938	4,938	4,938	4,938	4,938	4,938	4,938	4,938	4,938	4,938	4,938	4,938	59,240
AOI0014500170	CANCER DE UTERO	150121:	PERSONA	1: Muy Alta	Financiera S/	834	834	834	834	834	834	834	834	834	834	834	834	10,000
AOI0014500175	CANCER DE UTERO	150121:	PERSONA	1: Muy Alta	Financiera S/	5,873	5,873	5,873	5,873	5,873	5,873	5,873	5,873	5,873	5,873	5,873	5,873	70,480
AOI0014500182	CANCER DE UTERO	150121:	PERSONA	1: Muy Alta	Financiera S/	5,674	5,674	5,674	5,674	5,674	5,674	5,674	5,674	5,674	5,674	5,674	5,674	68,068
AOI0014500284	CANCER DE UTERO	150121:	PERSONA	1: Muy Alta	Financiera S/	834	834	834	834	834	834	834	834	834	834	834	834	10,000
AOI0014500286	CANCER DE UTERO	150121:	PERSONA	1: Muy Alta	Financiera S/	3,538	3,538	3,538	3,538	3,538	3,538	3,538	3,538	3,538	3,538	3,538	3,538	42,416
AOI0014500287	CANCER DE UTERO	150121:	PERSONA	1: Muy Alta	Financiera S/	1,669	1,669	1,669	1,669	1,669	1,669	1,669	1,669	1,669	1,669	1,669	1,669	20,000

000145 - HOSPITAL DE APOYO SANTA ROSA
 21.02 - SERVICIO DE EMERGENCIA
 OIEI.02 - GARANTIZAR EL ACCESO A CERRADOS SERVICIOS DE SALUD DE CALIDAD ORGANIZADOS EN REDES INTEGRADAS DE SALUD; CENTRADAS EN LA PERSONA; FAMILIA Y COMUNIDAD; CON ENFASIS EN LA PROMOCION DE LA SALUD Y LA PREVENCIÓN DE ENFERMEDADES Y EMERGENCIAS MÉDICAS; EFICIENTE Y OPORTUNA.

COD.	Actividad Operativa / Inversiones	Urbigo	U.M.	Prioridad	Meza	1	2	3	4	5	6	7	8	9	10	11	12	Total Anual
AOI0014500150	5005901 - ATENCIÓN DE TRIAJE	150121:	PERSONA	1: Muy Alta	Financiera S/	5,500	5,500	5,500	5,500	5,500	5,500	5,500	5,500	5,500	5,500	5,500	5,500	60,000
AOI0014500151	5005903 - ATENCIÓN DE LA EMERGENCIA Y URGENCIA	150121:	PERSONA	1: Muy Alta	Financiera S/	20,000	20,000	20,000	20,000	20,000	20,000	20,000	20,000	20,000	20,000	20,000	20,000	240,000
AOI0014500152	5002824 - ATENCIÓN	150121:	PERSONA	1: Muy Alta	Financiera S/	523,330	523,330	523,330	523,330	523,330	523,330	523,330	523,330	523,330	523,330	523,330	523,330	6,279,957
AOI0014500153	5005904 - ATENCIÓN DE LA EMERGENCIA DE CIUDADANOS	150121:	PERSONA	1: Muy Alta	Financiera S/	8,333	8,333	8,333	8,333	8,333	8,333	8,333	8,333	8,333	8,333	8,333	8,333	100,000
AOI0014500154	5005906 - SERVICIO DE TRANSPORTE ASISTIDO DE LA EMERGENCIA	150121:	PERSONA	1: Muy Alta	Financiera S/	146,995	146,995	146,995	146,995	146,995	146,995	146,995	146,995	146,995	146,995	146,995	146,995	1,763,936
AOI0014500155	5005908 - IMPLEMENTACIÓN DE DOCUMENTOS TÉCNICOS	150121:	PERSONA	1: Muy Alta	Financiera S/	27,474	27,474	27,474	27,474	27,474	27,474	27,474	27,474	27,474	27,474	27,474	27,474	329,889
AOI0014500156	5005909 - DOCUMENTOS TÉCNICOS	150121:	PERSONA	1: Muy Alta	Financiera S/	834	834	834	834	834	834	834	834	834	834	834	834	10,000

OIEI.08 - FORTALECER LA GESTIÓN DEL RIESGO Y DEFENSA ANTE EMERGENCIAS Y DESASTRES
 AELI08.02 - CAPACITACIÓN EN TODOS LOS PROCESOS DE GESTIÓN DEL RIESGO ANTE DESASTRES; BASADA EN ENFOQUE TERRITORIAL Y DE PRIORIZACIÓN; DESARROLLADA EN LAS UNIDADES EJECUTORAS DEL SECTOR SALUD.

COD.	Actividad Operativa / Inversiones	Urbigo	U.M.	Prioridad	Meza	1	2	3	4	5	6	7	8	9	10	11	12	Total Anual
AOI0014500166	5005139 - ASISTENCIA TÉCNICA Y CAPACITACIÓN	150121:	PERSONA	1: Muy Alta	Financiera S/	1,669	1,669	1,669	1,669	1,669	1,669	1,669	1,669	1,669	1,669	1,669	1,669	20,000

000145 - HOSPITAL DE APOYO SANTA ROSA
 22 - DEPARTAMENTO DE ODONTOESTOMATOLOGIA
 OIEI.01 - PREVENIR, VIGILAR, CONTROLAR Y REDUCIR EL IMPACTO DE LAS ENFERMEDADES; DAÑOS Y CONDICIONES QUE AFECTAN LA SALUD DE LA POBLACIÓN; CON ENFASIS EN LAS PRIORIDADES NACIONALES
 AEI01.06 - PREVENCIÓN, DETECCIÓN PRECOZ Y ATENCIÓN INTEGRAL; POR CURSO DE VIDA; DE ENFERMEDADES NO TRANSMISIBLES CON ENFASIS EN LAS PRIORIDADES SANITARIAS NACIONALES.

COD.	Actividad Operativa / Inversiones	Urbigo	U.M.	Prioridad	Meza	1	2	3	4	5	6	7	8	9	10	11	12	Total Anual
AOI0014500155	5006100 - ATENCIÓN DE CONSULTA EXTERNA	150121:	PERSONA	1: Muy Alta	Financiera S/	1,200	1,200	1,200	1,200	1,200	1,200	1,200	1,200	1,200	1,200	1,200	1,200	14,400
AOI0014500156	5006101 - ATENCIÓN DE CONSULTA EXTERNA	150121:	PERSONA	1: Muy Alta	Financiera S/	431	431	431	431	431	431	431	431	431	431	431	431	5,171

000145 - HOSPITAL DE APOYO SANTA ROSA
 22.02 - SERVICIO DE ODONTOPEDIATRIA Y CORRECCION DENTAL
 OIEI.01 - PREVENIR, VIGILAR, CONTROLAR Y REDUCIR EL IMPACTO DE LAS ENFERMEDADES; DAÑOS Y CONDICIONES QUE AFECTAN LA SALUD DE LA POBLACIÓN; CON ENFASIS EN LAS PRIORIDADES NACIONALES
 AEI01.06 - PREVENCIÓN, DETECCIÓN PRECOZ Y ATENCIÓN INTEGRAL; POR CURSO DE VIDA; DE ENFERMEDADES NO TRANSMISIBLES CON ENFASIS EN LAS PRIORIDADES SANITARIAS NACIONALES.

COD.	Actividad Operativa / Inversiones	Urbigo	U.M.	Prioridad	Meza	1	2	3	4	5	6	7	8	9	10	11	12	Total Anual
AOI0014501323	5000814 - TERAPIA RUIPAR	150121:	PERSONA	1: Muy Alta	Financiera S/	102	102	102	102	102	102	102	102	102	102	102	102	1,224
AOI0014501324	5000815 - TERAPIA ENDODONTICA	150121:	PERSONA	1: Muy Alta	Financiera S/	7,833	7,833	7,833	7,833	7,833	7,833	7,833	7,833	7,833	7,833	7,833	7,833	94,001
AOI0014501325	5000816 - TRATAMIENTO PERIODONTAL	150121:	PERSONA	1: Muy Alta	Financiera S/	82	82	82	82	82	82	82	82	82	82	82	82	984
AOI0014501326	5000817 - TRATAMIENTO QUIRURGICO BUCAL Y MAXILO	150121:	PERSONA	1: Muy Alta	Financiera S/	82	82	82	82	82	82	82	82	82	82	82	82	984
AOI0014501327	5000818 - TRATAMIENTO DE ORTODONCIA Y ORTOPEdia	150121:	PERSONA	1: Muy Alta	Financiera S/	174	174	174	174	174	174	174	174	174	174	174	174	2,070
AOI0014501328	0666002 - EXAMEN ESTOMATOLOGICO	150121:	PERSONA	1: Muy Alta	Financiera S/	18	18	18	18	18	18	18	18	18	18	18	18	216
AOI0014501329	5000601 - APLICACION DE SELLANTES	150121:	PERSONA	1: Muy Alta	Financiera S/	304	304	304	304	304	304	304	304	304	304	304	304	3,648
AOI0014501374	5000602 - APLICACION DE FLUOR BARNIZ	150121:	PERSONA	1: Muy Alta	Financiera S/	5175	5175	5175	5175	5175	5175	5175	5175	5175	5175	5175	5175	62,102
AOI0014501377	5000603 - PRFIBRACION DENTAL	150121:	PERSONA	1: Muy Alta	Financiera S/	94	94	94	94	94	94	94	94	94	94	94	94	1,128
AOI0014501378	5000604 - PRFIBRACION DENTAL	150121:	PERSONA	1: Muy Alta	Financiera S/	136	136	136	136	136	136	136	136	136	136	136	136	1,632



COD	Actividad Operativa / Inversiones	Urgencia	U.M.	Prioridad	Meta	PROGRAMACIÓN MENSUAL												Total Anual
						1	2	3	4	5	6	7	8	9	10	11	12	
AO00014500175	3325404 - VACUNACION NIÑO RECIENTE NACIDO	150121: PUERBLO	218: NIÑO PROTEGIDO	1: Muy Alta	300	220	260	260	220	240	260	300	260	200	200	200	200	3.000
AO00014500176	3325407 - VACUNACION NIÑO DE MADRE VIH	150121: PUERBLO	218: NIÑO PROTEGIDO	1: Muy Alta	0	0	0	0	0	0	0	0	0	0	0	0	0	0
AO00014500177	3325408 - ATENCION DE LAS REACCIONES ADVERSAS A LAS VACUNAS	150121: PUERBLO	016: CASO TRATADO	1: Muy Alta	0	0	0	0	0	0	0	0	0	0	0	0	0	0
AO000145001948	3325401 - VACUNACION NIÑO <1 AÑO	150121: PUERBLO	218: NIÑO PROTEGIDO	1: Muy Alta	5127	5127	5127	5127	5127	5127	5127	5127	5127	5127	5127	5127	5127	61.524
AO000145001949	3325402 - VACUNACION NIÑO = 1 AÑO	150121: PUERBLO	218: NIÑO PROTEGIDO	1: Muy Alta	5127	5127	5127	5127	5127	5127	5127	5127	5127	5127	5127	5127	5127	61.524
AO000145001950	3325403 - VACUNACION NIÑO = 4 AÑOS	150121: PUERBLO	218: NIÑO PROTEGIDO	1: Muy Alta	5127	5127	5127	5127	5127	5127	5127	5127	5127	5127	5127	5127	5127	61.524
AO000145001951	3325405 - VACUNACION NIÑO = 2 AÑOS	150121: PUERBLO	218: NIÑO PROTEGIDO	1: Muy Alta	5127	5127	5127	5127	5127	5127	5127	5127	5127	5127	5127	5127	5127	61.524
AO000145001952	3325406 - VACUNACION NIÑO = 3 AÑOS	150121: PUERBLO	218: NIÑO PROTEGIDO	1: Muy Alta	5127	5127	5127	5127	5127	5127	5127	5127	5127	5127	5127	5127	5127	61.524

AEI.01.07 PREVENCIÓN, DETECCIÓN PRECOZ Y ATENCIÓN INTEGRAL POR CURSO DE VIDA, DE PROBLEMAS DE SALUD MENTAL, CON ÉNFASIS EN EL ÁMBITO INTRAFAMILIAR Y COMUNITARIO; Y EN LA VIOLENCIA Y ADICCIONES.

COD	Actividad Operativa / Inversiones	Urgencia	U.M.	Prioridad	Meta	PROGRAMACIÓN MENSUAL												Total Anual
						1	2	3	4	5	6	7	8	9	10	11	12	
AO00014501406	5005188 - TAMIZAJE PARA DETECTAR TRANSTORNOS	150121: PUERBLO	438: PERSONA	1: Muy Alta	8.389	8.389	8.389	8.389	8.389	8.389	8.389	8.389	8.389	8.389	8.389	8.389	8.389	100.680

000145 - HOSPITAL DE APOYO SANTA ROSA
24 - DEPARTAMENTO DE ANESTESIOLOGIA Y CENTRO QUIRURGICO

COD	Actividad Operativa / Inversiones	Urgencia	U.M.	Prioridad	Meta	PROGRAMACIÓN MENSUAL												Total Anual
						1	2	3	4	5	6	7	8	9	10	11	12	
AO00014501257	ATERCION EN INTERVENCIONES QUIRURGICAS ANESTESIOLOGIA Y PUERBLO	150121: PUERBLO	006: ATENCION	1: Muy Alta	400	400	400	400	400	400	400	400	400	400	400	400	400	4.800
AO00014501258	ATERCION EN INTERVENCIONES QUIRURGICAS ANESTESIOLOGIA Y PUERBLO	150121: PUERBLO	006: ATENCION	1: Muy Alta	7.631	7.631	7.631	7.631	7.631	7.631	7.631	7.631	7.631	7.631	7.631	7.631	7.631	100.362

000145 - HOSPITAL DE APOYO SANTA ROSA
24.02 - SERVICIO DE CENTRO QUIRURGICO

COD	Actividad Operativa / Inversiones	Urgencia	U.M.	Prioridad	Meta	PROGRAMACIÓN MENSUAL												Total Anual
						1	2	3	4	5	6	7	8	9	10	11	12	
AO00014501748	5005005 - ATENCION DE LA EMERGENCIA QUIRURGICA	150121: PUERBLO	006: ATENCION	1: Muy Alta	181	181	181	181	181	181	181	181	181	181	181	181	181	2.172
AO00014501749	ATERCION EN RECUPERACION DE CENTRO QUIRURGICO	150121: PUERBLO	006: ATENCION	1: Muy Alta	66.535	58.903	66.535	66.535	66.535	66.535	66.535	66.535	66.535	66.535	66.535	66.535	66.535	790.795

000145 - HOSPITAL DE APOYO SANTA ROSA
24.03 - SERVICIO DE RECUPERACION

COD	Actividad Operativa / Inversiones	Urgencia	U.M.	Prioridad	Meta	PROGRAMACIÓN MENSUAL												Total Anual
						1	2	3	4	5	6	7	8	9	10	11	12	
AO00014501727	ATERCION EN CONSULTA EXTERNA ANESTESIOLOGIA	150121: PUERBLO	006: ATENCION	1: Muy Alta	366	366	366	366	366	366	366	366	366	366	366	366	366	4.386
AO00014501728	ATERCION EN ANESTESIOLOGIA EN CENTRO QUIRURGICO	150121: PUERBLO	006: ATENCION	1: Muy Alta	8.696	8.696	8.696	8.696	8.696	8.696	8.696	8.696	8.696	8.696	8.696	8.696	8.696	104.351


000145 - HOSPITAL DE APOYO SANTA ROSA
25.2 - SERVICIO DE PATOLOGIA CLINICA

COD	Actividad Operativa / Inversiones	Urgencia	U.M.	Prioridad	Meta	PROGRAMACIÓN MENSUAL												Total Anual
						1	2	3	4	5	6	7	8	9	10	11	12	
AO00014501728	ATERCION EN ANESTESIOLOGIA EN CENTRO QUIRURGICO	150121: PUERBLO	006: ATENCION	1: Muy Alta	366	366	366	366	366	366	366	366	366	366	366	366	366	4.386
AO00014501729	ATERCION EN ANESTESIOLOGIA EN CENTRO QUIRURGICO	150121: PUERBLO	006: ATENCION	1: Muy Alta	66.535	66.535	66.535	66.535	66.535	66.535	66.535	66.535	66.535	66.535	66.535	66.535	66.535	788.164


000145 - HOSPITAL DE APOYO SANTA ROSA
25.2 - SERVICIO DE PATOLOGIA CLINICA

COD	Actividad Operativa / Inversiones	Urgencia	U.M.	Prioridad	Meta	PROGRAMACIÓN MENSUAL												Total Anual
						1	2	3	4	5	6	7	8	9	10	11	12	
AO00014501729	ATERCION EN ANESTESIOLOGIA EN CENTRO QUIRURGICO	150121: PUERBLO	006: ATENCION	1: Muy Alta	366	366	366	366	366	366	366	366	366	366	366	366	366	4.386
AO00014501730	ATERCION EN ANESTESIOLOGIA EN CENTRO QUIRURGICO	150121: PUERBLO	006: ATENCION	1: Muy Alta	66.535	66.535	66.535	66.535	66.535	66.535	66.535	66.535	66.535	66.535	66.535	66.535	66.535	788.164


000145 - HOSPITAL DE APOYO SANTA ROSA
25.2 - SERVICIO DE PATOLOGIA CLINICA



HOSPITAL SANTA ROSA
UNIDAD DE PLANES Y PROGRAMACION



HOSPITAL SANTA ROSA
UNIDAD DE PLANES Y PROGRAMACION



HOSPITAL SANTA ROSA
UNIDAD DE PLANES Y PROGRAMACION

OEI.02 - GARANTIZAR EL ACCESO A CUIDADOS Y SERVICIOS DE SALUD DE CALIDAD ORGANIZADOS EN REDES INTEGRADAS DE SALUD; CENTRADAS EN LA PERSONA, FAMILIA Y COMUNIDAD; CON ÉNFASIS EN LA PROMOCIÓN DE LA SALUD Y LA PREVENCIÓN DE ENFERMEDADES PROGRESIVAMENTE A NIVEL NACIONAL.

AEI.02.03 REDES INTEGRADAS DE SALUD; IMPLEMENTADAS PROGRESIVAMENTE A NIVEL NACIONAL.

COD	Actividad Operativa / Inversiones	U/M	Prioridad	PROGRAMACIÓN MENSUAL												Total Anual
				1	2	3	4	5	6	7	8	9	10	11	12	
150121:	090: EXAMENES DE PATOLOGÍA CLÍNICA	PUEBLO	1: Muy Alta	83,891	74,271	90,616	89,367	568,707	84,242	78,353	134,522	99,707	100,749	91,410	102,159	1,598,024
A0100014501261	EXAMENES DE PATOLOGÍA CLÍNICA	PUEBLO	1: Muy Alta	15,117	15,117	15,117	15,117	15,117	15,117	15,117	15,117	15,117	15,117	15,117	15,117	181,408

Unidad Ejecutora: 000145 - HOSPITAL DE APOYO SANTA ROSA
Centro de Costo: 25.3 - SERVICIO DE ANATOMÍA PATOLÓGICA

OEI.02 - GARANTIZAR EL ACCESO A CUIDADOS Y SERVICIOS DE SALUD DE CALIDAD ORGANIZADOS EN REDES INTEGRADAS DE SALUD; CENTRADAS EN LA PERSONA, FAMILIA Y COMUNIDAD; CON ÉNFASIS EN LA PROMOCIÓN DE LA SALUD Y LA PREVENCIÓN DE ENFERMEDADES PROGRESIVAMENTE A NIVEL NACIONAL.

AEI.02.03 REDES INTEGRADAS DE SALUD; IMPLEMENTADAS PROGRESIVAMENTE A NIVEL NACIONAL.

COD	Actividad Operativa / Inversiones	U/M	Prioridad	PROGRAMACIÓN MENSUAL												Total Anual
				1	2	3	4	5	6	7	8	9	10	11	12	
150121:	046: EXAMENES	PUEBLO	1: Muy Alta	480	542	668	520	666	564	596	540	592	490	574	6,886	
A0100014501248	EXAMENES	PUEBLO	1: Muy Alta	15,117	15,117	15,117	15,117	15,117	15,117	15,117	15,117	15,117	15,117	15,117	181,408	

Unidad Ejecutora: 000145 - HOSPITAL DE APOYO SANTA ROSA
Centro de Costo: 25.4 - SERVICIO DE BANCO DE SANGRE

OEI.02 - GARANTIZAR EL ACCESO A CUIDADOS Y SERVICIOS DE SALUD DE CALIDAD ORGANIZADOS EN REDES INTEGRADAS DE SALUD; CENTRADAS EN LA PERSONA, FAMILIA Y COMUNIDAD; CON ÉNFASIS EN LA PROMOCIÓN DE LA SALUD Y LA PREVENCIÓN DE ENFERMEDADES PROGRESIVAMENTE A NIVEL NACIONAL.

AEI.02.03 REDES INTEGRADAS DE SALUD; IMPLEMENTADAS PROGRESIVAMENTE A NIVEL NACIONAL.

COD	Actividad Operativa / Inversiones	U/M	Prioridad	PROGRAMACIÓN MENSUAL												Total Anual
				1	2	3	4	5	6	7	8	9	10	11	12	
150121:	050: EXAMENES DE BANCO DE SANGRE	PUEBLO	1: Muy Alta	4,808	4,812	4,814	4,814	4,812	4,812	4,810	4,814	4,812	4,812	4,814	57,746	
A0100014501272	EXAMENES DE BANCO DE SANGRE	PUEBLO	1: Muy Alta	447,924	101,830	101,830	101,830	101,830	101,830	101,780	101,780	101,780	101,780	101,780	1,587,757	

Unidad Ejecutora: 000145 - HOSPITAL DE APOYO SANTA ROSA
Centro de Costo: 26.02 - SERVICIO DE RADIOLOGÍA

OEI.02 - GARANTIZAR EL ACCESO A CUIDADOS Y SERVICIOS DE SALUD DE CALIDAD ORGANIZADOS EN REDES INTEGRADAS DE SALUD; CENTRADAS EN LA PERSONA, FAMILIA Y COMUNIDAD; CON ÉNFASIS EN LA PROMOCIÓN DE LA SALUD Y LA PREVENCIÓN DE ENFERMEDADES PROGRESIVAMENTE A NIVEL NACIONAL.

AEI.02.03 REDES INTEGRADAS DE SALUD; IMPLEMENTADAS PROGRESIVAMENTE A NIVEL NACIONAL.

COD	Actividad Operativa / Inversiones	U/M	Prioridad	PROGRAMACIÓN MENSUAL												Total Anual
				1	2	3	4	5	6	7	8	9	10	11	12	
150121:	090: EXAMENES DE RADIOLOGÍA	PUEBLO	1: Muy Alta	2,120	2,158	2,040	2,165	2,386	2,400	2,334	2,398	2,230	2,298	2,304	27,128	
A0100014501697	EXAMENES DE RADIOLOGÍA	PUEBLO	1: Muy Alta	15,117	15,117	15,117	15,117	15,117	15,117	15,117	15,117	15,117	15,117	15,117	181,408	

Unidad Ejecutora: 000145 - HOSPITAL DE APOYO SANTA ROSA
Centro de Costo: 26.03 - SERVICIO DE ECOGRAFÍA

OEI.02 - GARANTIZAR EL ACCESO A CUIDADOS Y SERVICIOS DE SALUD DE CALIDAD ORGANIZADOS EN REDES INTEGRADAS DE SALUD; CENTRADAS EN LA PERSONA, FAMILIA Y COMUNIDAD; CON ÉNFASIS EN LA PROMOCIÓN DE LA SALUD Y LA PREVENCIÓN DE ENFERMEDADES PROGRESIVAMENTE A NIVEL NACIONAL.

AEI.02.03 REDES INTEGRADAS DE SALUD; IMPLEMENTADAS PROGRESIVAMENTE A NIVEL NACIONAL.

COD	Actividad Operativa / Inversiones	U/M	Prioridad	PROGRAMACIÓN MENSUAL												Total Anual
				1	2	3	4	5	6	7	8	9	10	11	12	
150121:	090: EXAMENES DE ECOGRAFÍA	PUEBLO	1: Muy Alta	3,666	3,666	3,666	3,668	3,668	3,668	3,668	3,668	3,666	3,666	3,666	44,000	
A0100014501736	EXAMENES DE ECOGRAFÍA	PUEBLO	1: Muy Alta	15,117	15,117	15,117	15,117	15,117	15,117	15,117	15,117	15,117	15,117	15,117	181,408	

Unidad Ejecutora: 000145 - HOSPITAL DE APOYO SANTA ROSA
Centro de Costo: 26.04 - UNIDAD FUNCIONAL DE TOMOGRAFÍA

OEI.02 - GARANTIZAR EL ACCESO A CUIDADOS Y SERVICIOS DE SALUD DE CALIDAD ORGANIZADOS EN REDES INTEGRADAS DE SALUD; CENTRADAS EN LA PERSONA, FAMILIA Y COMUNIDAD; CON ÉNFASIS EN LA PROMOCIÓN DE LA SALUD Y LA PREVENCIÓN DE ENFERMEDADES PROGRESIVAMENTE A NIVEL NACIONAL.

AEI.02.03 REDES INTEGRADAS DE SALUD; IMPLEMENTADAS PROGRESIVAMENTE A NIVEL NACIONAL.

COD	Actividad Operativa / Inversiones	U/M	Prioridad	PROGRAMACIÓN MENSUAL												Total Anual
				1	2	3	4	5	6	7	8	9	10	11	12	
150121:	090: EXAMENES DE TOMOGRAFÍA	PUEBLO	1: Muy Alta	832	834	834	834	832	834	832	834	832	834	834	10,000	
A0100014501734	EXAMENES DE TOMOGRAFÍA	PUEBLO	1: Muy Alta	15,117	15,117	15,117	15,117	15,117	15,117	15,117	15,117	15,117	15,117	15,117	181,408	

Unidad Ejecutora: 000145 - HOSPITAL DE APOYO SANTA ROSA
Centro de Costo: 27.01 - UNIDAD FUNCIONAL DE PRODUCCIÓN DE REGIMENES ESPECIALES Y FÓRMULAS ESPECIALES

OEI.01 - PREVENIR, VIGILAR, CONTROLAR Y REDUCIR EL IMPACTO DE LAS ENFERMEDADES AGUDAS Y CRÓNICAS QUE AFECTAN LA SALUD DE LA POBLACIÓN; CON ÉNFASIS EN LAS PRIORIDADES NACIONALES.

AEI.01.06 PREVENCIÓN, DETECCIÓN PRECOZ Y ATENCIÓN INTEGRAL, POR CURSO DE VIDA, DE ENFERMEDADES NO TRANSMISIBLES CON ÉNFASIS EN LAS PRIORIDADES SANITARIAS NACIONALES.

COD	Actividad Operativa / Inversiones	U/M	Prioridad	PROGRAMACIÓN MENSUAL												Total Anual
				1	2	3	4	5	6	7	8	9	10	11	12	
150121:	006: ATENCIÓN PARA EL PERSONAL DE GUARDA	PUEBLO	1: Muy Alta	4,380	4,380	4,380	4,380	4,380	4,380	4,380	4,380	4,380	4,380	4,380	52,560	
A0100014501712	ATENCIÓN PARA EL PERSONAL DE GUARDA	PUEBLO	1: Muy Alta	15,117	15,117	15,117	15,117	15,117	15,117	15,117	15,117	15,117	15,117	15,117	181,408	
150121:	006: ATENCIÓN PARA PACIENTES HOSPITALIZADOS	PUEBLO	1: Muy Alta	11,236	11,236	11,236	11,236	11,236	11,236	11,236	11,236	11,236	11,236	11,236	135,646	
A0100014501713	ATENCIÓN PARA PACIENTES HOSPITALIZADOS	PUEBLO	1: Muy Alta	15,117	15,117	15,117	15,117	15,117	15,117	15,117	15,117	15,117	15,117	15,117	181,408	
150121:	006: ATENCIÓN DE FÓRMULAS ENTERALES	PUEBLO	1: Muy Alta	654	654	654	654	654	654	654	654	654	654	654	7,846	
A0100014501714	ATENCIÓN DE FÓRMULAS ENTERALES	PUEBLO	1: Muy Alta	15,117	15,117	15,117	15,117	15,117	15,117	15,117	15,117	15,117	15,117	15,117	181,408	
150121:	006: ATENCIÓN DE LÁCTEOS Y SUCEDANES DE LECHE MATERNA	PUEBLO	1: Muy Alta	258	258	258	258	258	258	258	258	258	258	258	3,096	
A0100014501715	ATENCIÓN DE LÁCTEOS Y SUCEDANES DE LECHE MATERNA	PUEBLO	1: Muy Alta	15,117	15,117	15,117	15,117	15,117	15,117	15,117	15,117	15,117	15,117	15,117	181,408	

Unidad Ejecutora: 000145 - HOSPITAL DE APOYO SANTA ROSA
Centro de Costo: 28.02



J. LINDO

AOI00014501186	150321:	006:	1:	10	0	0	0	0	0	0	0	0	0	0	0	0	0	0	10
ATENCION EN CONSULTAS	PUERTO	ATENCION	1: Muy Alta	4,166	4,166	4,166	4,166	4,166	4,166	4,166	4,166	4,166	4,166	4,166	4,166	4,166	4,166	4,166	50,000
EXTERNAS (DEPARTAMENTO DE	PUERTO	438:	1: Muy Alta	166	166	166	166	166	166	166	166	166	166	166	166	166	166	166	2,000
0075606: TAMAZAC PARA	150321:	PERSONA	1: Muy Alta	8,389	8,389	8,389	8,389	8,389	8,389	8,389	8,389	8,389	8,389	8,389	8,389	8,389	8,389	8,401	100,680
DETECTAR VIOLENCIA FAMILIAR EN	PUERTO	006:	1: Muy Alta	394	394	394	394	394	394	394	394	394	394	394	394	394	394	394	4,728
Atención en Consulta Externa de	150321:	ATENCION	1: Muy Alta	219,478	219,478	219,478	219,478	219,478	219,478	219,478	219,478	219,478	219,478	219,478	219,478	219,478	219,478	219,478	2,610,206
Psicología	PUERTO																		



Calidez, ciencia y experiencia a su servicio



www.hsr.gob.pe



[/HospitalSantaRosaPuebloLibre](https://www.facebook.com/HospitalSantaRosaPuebloLibre)



[/hrsantarosa](https://twitter.com/hrsantarosa)



[Hospital Santa Rosa](https://www.youtube.com/HospitalSantaRosa)

