

**INFORME DE EVALUACIÓN DE  
IMPLEMENTACION DEL PLAN  
OPERATIVO INSTITUCIONAL  
2022 MODIFICADO V.01 –  
PRIMER SEMESTRE HOSPITAL  
SANTA ROSA**



**UNIDAD  
EJECUTORA  
N° 145**

*Elaborado por:*

*Oficina Ejecutiva de Planeamiento Estratégico*



PERÚ

Ministerio de Salud

Dirección de Redes  
Integradas de Salud  
Lima Centro

Hospital  
Santa Rosa



HOSPITAL  
SANTA ROSA  
PUEBLO LIBRE

Calidad, ciencia y experiencia a su servicio

INFORME DE EVALUACIÓN DE IMPLEMENTACION DEL POI 2022 MODIFICADO V.01 – PRIMER SEMESTRE

INDICE

I. RESUMEN EJECUTIVO.....2

II. ORGANIZACIÓN DE LA ENTIDAD.....4

III. ALINEAMIENTO ESTRATEGICO DE LAS ACTIVIDADES OPERATIVAS E  
INVERSIONES AL PEI 2019 – 2025 (Objetivos y Acciones Estratégicas  
Institucionales).....6

IV. EVALUACION DEL CUMPLIMIENTO DE LAS ACTIVIDADES OPERATIVAS E  
INVERSIONES.

4.1 Modificaciones del POI durante el primer semestre 2022.....8

4.2 Análisis de cumplimiento de las actividades operativas e inversiones.....11

4.3 Avance de Indicadores Sanitarios u Hospitalarios.....56

4.4 Medidas adoptadas para el cumplimiento del POI.....59

4.5 Medidas para la mejora continua.....60

V. CONCLUSIONES.....61

VI. RECOMENDACIONES.....62

VII. ANEXOS.....62





PERÚ

Ministerio de Salud

Dirección de Redes  
Integradas de Salud  
Lima CentroHospital  
Santa RosaHOSPITAL  
SANTA ROSA  
PUEBLO LIBRE

Cultura, ciencia y experiencia al servicio

## INFORME DE EVALUACIÓN DE IMPLEMENTACION DEL POI 2022 MODIFICADO V.01 – PRIMER SEMESTRE

**I. RESUMEN EJECUTIVO**

El Plan Operativo Institucional 2022 del Hospital Santa Rosa fue aprobado mediante Resolución Directoral N°311-2021-MINSA-HSR-DG, el mismo que sufrió modificaciones tanto en las metas físicas y financieras, dando lugar al Plan Operativo Institucional Modificado V.01 del Hospital Santa Rosa.

El Presupuesto Institucional de Apertura (PIA) del Hospital Santa Rosa, para el Año Fiscal 2022 es de S/. 87,288,921,00 por toda fuente de financiamiento; asimismo, al primer semestre del año el Presupuesto Institucional Modificado (PIM) ascendió a S/. 116,498,178.00, destinados a la ejecución de las categorías presupuestales: Programas Presupuestales, Acciones centrales y Asignaciones Presupuestarias que No Resultan en Productos – APNOP, logrando ejecutar S/. 61,461,809.53 al primer semestre, representando el 53% respecto al PIM.

El Hospital Santa Rosa, cuenta con diez Programas Presupuestales (PP) sectoriales, siendo éstos: 0001 Programa Articulado Nutricional, 0002 Salud Materno Neonatal, 0016 TBC - VIH/SIDA, 0017 Enfermedades Metaxénicas y Zoonosis, 0018 Enfermedades no transmisibles, 0024 Prevención y control del cáncer, 0104 Reducción de la Mortalidad por Emergencias y Urgencias Médicas, 0129 Prevención y Manejo de Condiciones Secundarias de Salud en Personas con Discapacidad, 0131 Control y Prevención en Salud Mental y el 1001 Productos específicos para el Desarrollo Infantil Temprano, cuya rectoría es ejercida por el Ministerio de Salud; y uno multisectorial: PP 0068 Reducción de la Vulnerabilidad y Atención de Emergencias por Desastres, a cargo de la Presidencia del Consejo de Ministros.

Al primer semestre, el porcentaje de la ejecución presupuestal es el siguiente: el Programa Presupuestal 0001: Articulado Nutricional logró una ejecución del 43.00 % respecto al PIM, el PP 0002: Salud Materno Neonatal ejecutó logró ejecutar 45.00 %, el PP 0016: TBC-VIH/SIDA logró ejecutar 30.00 %, el PP 0017: Enfermedades Metaxénicas y Zoonosis logró una ejecución del 47.00 %, el PP 0018: Enfermedades No Transmisibles logró ejecutar 50.00 %, el PP 0024: Prevención y Control del Cáncer ejecutó 38.00 %, el PP 0068: Reducción de Vulnerabilidad y Atención de Emergencias por Desastres ejecutó 47.00 %, el PP 0104: Reducción de la Mortalidad por Emergencias y Urgencias Médicas logró una ejecución del 40.00 %, el PP 0129: Prevención y Manejo de Condiciones Secundarias de Salud en Personas con Discapacidad ejecutó 25.00 %, el PP 0131: Control y Prevención en Salud Mental logró ejecutar el 43.00 % y el PP 1001: Productos específicos para el Desarrollo Infantil Temprano logró ejecutar el 49%. Respecto a las Categorías Presupuestales 9001 Acciones Centrales y 9002 Asignaciones Presupuestarias que No Resultan en Productos (APNOP), lograron ejecutar 46.40 % y 57.40 % respectivamente.

En relación a la ejecución de las metas físicas, el porcentaje de ejecución al primer semestre es el siguiente: el Programa Presupuestal 0001: Articulado Nutricional logró un avance del 83.00%, el Programa Presupuestal 0002: Salud Materno Neonatal logro un avance del 42.00%, el Programa Presupuestal 0016: TBC-VIH/SIDA logró un avance del 47.60%, el Programa Presupuestal 0017: Enfermedades Metaxénicas y Zoonosis logró un avance del 39.47 %, el Programa Presupuestal 0018: Enfermedades no Transmisibles logró un avance del 200.00%, el Programa Presupuestal 0024: Prevención y control del cáncer logro un avance del 40.00%, el Programa Presupuestal 0068: Reducción de vulnerabilidad y atención de emergencias por desastres logró un avance del 34.00%, el Programa Presupuestal 0104: Reducción de la Mortalidad por Emergencias y Urgencias médicas logró un avance del 44.00%, el Programa presupuestal 0129: Prevención y manejo de condiciones secundarias





PERÚ

Ministerio de Salud

Dirección de Redes  
Integradas de Salud  
Lima Centro

Hospital  
Santa Rosa



HOSPITAL  
SANTA ROSA  
PUEBLO LIBRE

Calidez, ciencia y excelencia en su servicio

### INFORME DE EVALUACIÓN DE IMPLEMENTACION DEL POI 2022 MODIFICADO V.01 – PRIMER SEMESTRE

de salud en personas con discapacidad logró un avance del 39.00%, el Programa Presupuestal 0131: Control y Prevención en Salud Mental, logró un avance del 16.00 % y el Programa Presupuestal 1001: Productos específicos para el Desarrollo Infantil Temprano logró un avance del 51.00%

Por lo expuesto, el presente informe, contiene información de la ejecución de metas físicas y financieras al primer semestre del presente año fiscal, permitiendo analizar los factores que inciden en el cumplimiento de las actividades, metas programadas y avances en su ejecución para la aplicación de medidas correctivas que contribuyan al logro de los objetivos estratégicos institucionales.



J. LINDO



PERÚ

Ministerio de Salud

Dirección de Redes  
Integradas de Salud  
Lima CentroHospital  
Santa Rosa

Cálida, ciencia y asistencia a los servicios

**INFORME DE EVALUACIÓN DE IMPLEMENTACION DEL POI 2022 MODIFICADO V.01 – PRIMER SEMESTRE****II. ORGANIZACIÓN DE LA ENTIDAD**

El hospital Santa Rosa es un órgano desconcentrado de la DIRIS LIMA CENTRO, que brinda atención de salud de alta complejidad, siendo el responsable de lograr el desarrollo de la persona a través de protección, recuperación y rehabilitación de su salud y del desarrollo de un entorno saludable, con pleno respeto de los derechos fundamentales de la persona.

Es una Institución que de acuerdo a su diseño organizacional, acorde al nivel de complejidad es considerado de categoría III – 1, Hospital III del tercer nivel de atención que permite adecuarse a los Lineamientos de la Política Sectorial del Ministerio de Salud en concordancia a los establecido en el Plan Estratégico Institucional (PEI).

Mediante, la Resolución Ministerial N°1022-2007/MINSA, se aprueba el Reglamento de Organización y Funciones del Hospital Santa Rosa, atendiendo a criterios de eficiencia y eficacia de sus funciones, siendo el documento técnico normativo de gestión institucional que formaliza la estructura orgánica de la entidad orientada al esfuerzo institucional y al logro de su misión, visión y objetivos, así mismo contiene la funciones generales de la entidad y las funciones específicas de los órganos y unidades orgánicas, estableciendo sus relaciones y responsabilidades.

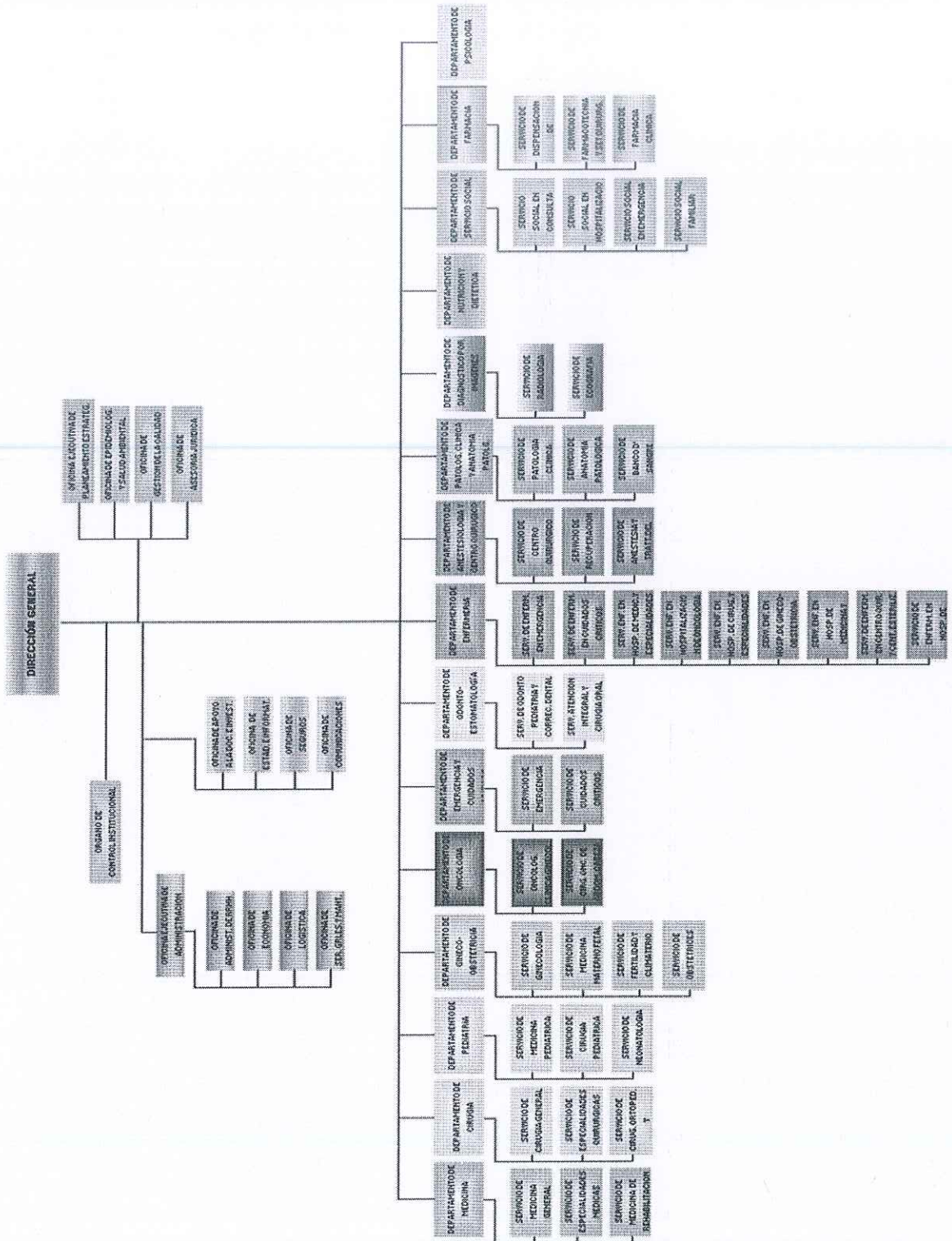
Las funciones generales del Hospital Santa Rosa son los siguientes:

- ✓ Efectuar la recuperación de la salud y la rehabilitación de las capacidades de los pacientes, en condiciones de oportunidad, equidad, calidad y plena accesibilidad en Consulta Externa, Centro Quirúrgico, Hospitalización y Emergencia.
- ✓ Defender la vida y proteger la salud de la persona desde su concepción hasta su muerte natural.
- ✓ Establecer la prevención y disminución de los riesgos y daños a la salud.
- ✓ Apoyar la formación y especialización de los recursos humanos, asignando campo clínico y el personal para la docencia e investigación, a cargo de las Universidades e Instituciones educativas, según los convenios respectivos.
- ✓ Administrar los recursos humanos, materiales económicos y financieros para el logro de la misión y sus objetivos en cumplimiento a las normas vigentes.
- ✓ Mejorar continuamente la calidad, productividad, eficiencia y eficacia de la atención a la salud, estableciendo las normas y los parámetros necesarios, así como generando una cultura organizacional con valores y actitudes hacia la satisfacción de las necesidades y expectativas del paciente y su entorno familiar.

**ORGANIGRAMA DEL HOSPITAL SANTA ROSA**



INFORME DE EVALUACIÓN DE IMPLEMENTACION DEL POI 2022 MODIFICADO V.01 – PRIMER SEMESTRE





PERÚ

Ministerio de Salud

Dirección de Redes  
Integradas de Salud  
Lima Centro

Hospital  
Santa Rosa



HOSPITAL  
SANTA ROSA  
PUEBLO LIBRE

Calidez, ciencia y espíritu en su servicio

## INFORME DE EVALUACIÓN DE IMPLEMENTACION DEL POI 2022 MODIFICADO V.01 – PRIMER SEMESTRE

### III. ALINEAMIENTO ESTRATEGICO DE LAS ACTIVIDADES OPERATIVAS E INVERSIONES DEL PEI 2019 – 2025 (Objetivos y Acciones Estratégicas Institucionales)

Las actividades programadas en el presente año fiscal, muchas de ellas se siguen viendo afectadas por la pandemia de la COVID-19, dada la declaratoria de Estado de Emergencia Nacional y de Emergencia Sanitaria Nacional mediante Decreto Supremo N° 058-2022-PCM. En ese sentido, desde el año 2020, se tiene una variante en el comportamiento habitual de las actividades, generando un impacto significativo en el cumplimiento de las metas.

El cumplimiento de las actividades operativas programadas en cada uno de los Programas Presupuestales, se encuentran vinculadas a los Objetivos y Acciones Estratégicas del Plan Estratégico Institucional, aprobado con Resolución Ministerial N°354-2022/MINSA, en el que se aprueba la Ampliación del Horizonte Temporal del Plan Estratégico Institucional (PEI) 2019-2024 del Ministerio de Salud al año 2025; quedando denominado como "Plan Estratégico Institucional 2019-2025 ampliado del Ministerio de Salud".

Las mayoría de las actividades operativas de los once (11) Programas Presupuestales del Hospital Santa Rosa, se encuentran enmarcadas principalmente en los siguientes Objetivos Estratégicos Institucionales:

OEI.01 PREVENIR; VIGILAR; CONTROLAR Y REDUCIR EL IMPACTO DE LAS ENFERMEDADES; DAÑOS Y CONDICIONES QUE AFECTAN LA SALUD DE LA POBLACIÓN; CON ÉNFASIS EN LAS PRIORIDADES NACIONALES.

OEI.02 GARANTIZAR EL ACCESO A CUIDADOS Y SERVICIOS DE SALUD DE CALIDAD ORGANIZADOS EN REDES INTEGRADAS DE SALUD; CENTRADAS EN LA PERSONA; FAMILIA Y COMUNIDAD; CON ÉNFASIS EN LA PROMOCIÓN DE LA SALUD Y LA PREVENCIÓN DE LA ENFERMEDAD.

OEI.04 FORTALECER LA RECTORÍA Y LA GOBERNANZA SOBRE EL SISTEMA DE SALUD; Y LA GESTIÓN INSTITUCIONAL; PARA EL DESEMPEÑO EFICIENTE; ÉTICO E ÍNTEGRO; EN EL MARCO DE LA MODERNIZACIÓN DE LA GESTIÓN PÚBLICA.

OEI.08 FORTALECER LA GESTIÓN DEL RIESGO Y DEFENSA ANTE EMERGENCIAS Y DESASTRES.

A continuación se presenta la información de los Objetivos y Acciones Estratégicas Institucionales de la Ejecución del Plan Operativo Institucional del Hospital Santa Rosa, alineado al Plan Estratégico Institucional.

La Tabla N°01 nos muestra la vinculación de las actividades operativas (369) de las Categorías Presupuestales del Hospital Santa Rosa vinculadas a los Objetivos y Acciones Estratégicas Institucionales, de acuerdo al orden de prioridad en que deben ser atendidas, así mismo de manera global nos indica el porcentaje de ejecución física y presupuestal al primer semestre, considerando para ello la primera modificación del Plan Operativo Institucional.



PERÚ

Ministerio de Salud

Dirección de Redes  
Integradas de Salud  
Lima CentroHospital  
Santa Rosa

Calidez, ciencia y equidad en los servicios

## INFORME DE EVALUACIÓN DE IMPLEMENTACION DEL POI 2022 MODIFICADO V.01 – PRIMER SEMESTRE

Tabla N°01 Ejecución del POI Modificado por elementos del PEI

| Código    | Descripción   | Prioridad | N° de AO/Inversión |
|-----------|---|-----------|--------------------|
| OEI.01    | PREVENIR; VIGILAR; CONTROLAR Y REDUCIR EL IMPACTO DE LAS ENFERMEDADES; DAÑOS Y CONDICIONES QUE AFECTAN LA SALUD DE LA POBLACIÓN; CON ÉNFASIS EN LAS PRIORIDADES NACIONALES  | 1         |                    |
| AEI.01.05 | PREVENCIÓN; DETECCIÓN PRECOZ Y ATENCIÓN INTEGRAL OPORTUNA DE LA ANEMIA EN NIÑAS Y NIÑOS MENORES DE 36 MESES; MUJERES ADOLESCENTES Y GESTANTES; Y DE LA DESNUTRICIÓN CRÓNICA INFANTIL.   | 1         | 107                |
| AEI.01.01 | VACUNACIÓN COMPLETA EN NIÑAS Y NIÑOS MENORES DE 15 MESES DE EDAD; Y EN NIÑAS ENTRE 9 Y 13 AÑOS; CON COBERTURAS ÓPTIMAS.   | 2         | 8                  |
| AEI.01.02 | PREVENCIÓN Y CONTROL DE ENFERMEDADES TRANSMISIBLES; FORTALECIDOS; CON ÉNFASIS EN LAS PRIORIDADES SANITARIAS NACIONALES.   | 3         | 97                 |
| AEI.01.06 | PREVENCIÓN; DETECCIÓN PRECOZ Y ATENCIÓN INTEGRAL; POR CURSO DE VIDA; DE ENFERMEDADES NO TRANSMISIBLES CON ÉNFASIS EN LAS PRIORIDADES SANITARIAS NACIONALES.   | 4         | 83                 |
| AEI.01.07 | PREVENCIÓN; DETECCIÓN PRECOZ Y ATENCIÓN INTEGRAL; POR CURSO DE VIDA; DE PROBLEMAS DE SALUD MENTAL; CON ÉNFASIS EN EL ÁMBITO INTRAFAMILIAR Y COMUNITARIO; Y EN LA VIOLENCIA Y ADICCIONES.  | 5         | 20                 |
| AEI.01.10 | IDENTIFICACIÓN; NOTIFICACIÓN Y CONTROL DE BROTES; EPIDEMIAS Y OTROS EVENTOS DE IMPORTANCIA DE SALUD PÚBLICA; OPORTUNOS.   | 9         | 2                  |
| OEI.02    | GARANTIZAR EL ACCESO A CUIDADOS Y SERVICIOS DE SALUD DE CALIDAD ORGANIZADOS EN REDES INTEGRADAS DE SALUD; CENTRADAS EN LA PERSONA; FAMILIA Y COMUNIDAD; CON ÉNFASIS EN LA PROMOCIÓN DE LA SALUD Y LA PREVENCIÓN DE LA ENFERMEDAD. | 2         |                    |
| AEI.02.03 | REDES INTEGRADAS DE SALUD; IMPLEMENTADAS PROGRESIVAMENTE A NIVEL NACIONAL.  | 1         | 6                  |
| AEI.02.04 | ATENCIÓN DE URGENCIAS Y EMERGENCIAS MÉDICAS; EFICIENTE Y OPORTUNA.  | 2         | 10                 |
| AEI.02.09 | ACCIONES PREVENTIVAS Y PROMOCIONALES INCORPORADAS EN LA ATENCIÓN DE SALUD EN TODOS LOS NIVELES.   | 4         | 2                  |
| AEI.02.06 | SISTEMA DE SUMINISTRO PÚBLICO DE RECURSOS DE SALUD; EFICIENTE; OPORTUNO Y TRANSPARENTE.   | 5         | 1                  |
| AEI.02.08 | PROVISIÓN SEGURA; OPORTUNA Y DE CALIDAD DE SANGRE; HEMOCOMPONENTES Y HEMODERIVADOS; ASÍ COMO DE ÓRGANOS; TEJIDOS Y CÉLULAS PARA TRASPLANTES; MEDIANTE SISTEMAS EFICIENTES.  | 7         | 1                  |
| AEI.02.01 | PORTABILIDAD DEL DERECHO AL ACCESO A LOS SERVICIOS DE SALUD; EFECTIVA.  | 8         | 1                  |
| AEI.02.02 | MECANISMOS DE PAGO DE PRESTACIONES A LOS ASEGURADOS; EFICIENTES; OPORTUNOS Y TRANSPARENTES.   | 9         | 1                  |
| OEI.03    | VELAR POR LA EFICACIA; SEGURIDAD Y CALIDAD DE PRODUCTOS FARMACÉUTICOS; DISPOSITIVOS MÉDICOS Y PRODUCTOS SANITARIOS; Y LA INOCUIDAD DE LOS ALIMENTOS Y CALIDAD DEL AGUA PARA CONSUMO HUMANO.                                       | 3         |                    |
| AEI.03.01 | SISTEMA DE VIGILANCIA INTEGRAL PARA LA PREVENCIÓN DE DAÑOS A LA SALUD DE LAS PERSONAS Y AL MEDIO AMBIENTE POR EL USO DE PRODUCTOS FARMACÉUTICOS; DISPOSITIVOS MÉDICOS Y PRODUCTOS SANITARIOS IMPLEMENTAD                          | 1         | 2                  |
| OEI.04    | FORTALECER LA RECTORÍA Y LA GOBERNANZA SOBRE EL SISTEMA DE SALUD; Y LA GESTIÓN INSTITUCIONAL; PARA EL DESEMPEÑO EFICIENTE; ÉTICO E ÍNTEGRO; EN EL MARCO DE LA MODERNIZACIÓN DE LA GESTIÓN PÚBLICA                                 | 4         |                    |
| AEI.04.03 | ASIGNACIÓN Y GESTIÓN DEL PRESUPUESTO PÚBLICO EFICIENTE Y ORIENTADO A RESULTADOS EN EL SISTEMA DE SALUD.   | 2         | 1                  |
| AEI.04.05 | SISTEMA DE CONTROL INTERNO; PLAN DE INTEGRIDAD Y LUCHA CONTRA LA CORRUPCIÓN FORTALECIDO.  | 3         | 2                  |
| AEI.04.06 | PLANIFICACIÓN Y GESTIÓN SECTORIAL DE INVERSIONES Y MANTENIMIENTO EN SALUD EFICIENTE.  | 4         | 4                  |
| AEI.04.02 | GESTIÓN ORIENTADA A RESULTADOS AL SERVICIO DE LA POBLACIÓN; CON PROCESOS OPTIMIZADOS Y PROCEDIMIENTOS ADMINISTRATIVOS SIMPLIFICADOS.  | 5         | 3                  |
| OEI.05    | MEJORAR LA GESTIÓN Y EL DESARROLLO DE LOS RECURSOS HUMANOS EN SALUD CON ÉNFASIS EN COMPETENCIAS; Y LA DISPONIBILIDAD EQUITATIVA EN EL PAÍS  | 5         |                    |
| AEI.05.01 | PLAN DE DOTACIÓN DE RECURSOS HUMANOS EN SALUD ACORDADO CON GOBIERNOS REGIONALES; IMPLEMENTADO.  | 1         | 3                  |
| AEI.05.02 | ACUERDOS ENTRE INSTITUCIONES FORMADORAS E INSTITUCIONES PRESTADORAS; IMPLEMENTADOS.   | 3         | 2                  |
| OEI.06    | MEJORAR LA TOMA DE DECISIONES; LA PRESTACIÓN DE SERVICIOS PÚBLICOS; EL EMPODERAMIENTO Y LA SATISFACCIÓN DE LA POBLACIÓN A TRAVÉS DEL GOBIERNO DIGITAL EN SALUD.   | 6         |                    |
| AEI.06.02 | INFORMACIÓN DE LA HISTORIA CLÍNICA ELECTRÓNICA DE USUARIOS EN EL SISTEMA DE SALUD; DISPONIBLE.  | 1         | 1                  |
| AEI.06.05 | GOBIERNO ABIERTO; IMPLEMENTADO QUE FACILITA INFORMACIÓN AL PÚBLICO Y LA RENDICIÓN DE CUENTAS.   | 5         | 1                  |
| OEI.08    | FORTALECER LA GESTIÓN DEL RIESGO Y DEFENSA ANTE EMERGENCIAS Y DESASTRES   | 8         |                    |
| AEI.08.01 | SISTEMA NACIONAL DE GESTIÓN DEL RIESGO DE DESASTRES Y DEFENSA NACIONAL EN SALUD; IMPLEMENTADO.  | 1         | 9                  |
| AEI.08.02 | CAPACITACIÓN EN TODOS LOS PROCESOS DE GESTIÓN DEL RIESGO ANTE DESASTRES; BASADA EN ENFOQUE TERRITORIAL Y DE PRIORIZACIÓN; DESARROLLADA EN LAS UNIDADES EJECUTORAS DEL SECTOR SALUD.   | 4         | 1                  |
| AEI.08.05 | GESTIÓN Y COMUNICACIÓN EFICIENTE Y OPORTUNA AL COE SALUD; DE LA INFORMACIÓN DE CASOS DE EMERGENCIAS MASIVAS Y DESASTRES; FORTALECIDA.   | 5         | 1                  |
|           | TOTAL   |           | 369                |

Fuente: Aplicativo CEPLAN V.01 2022







PERÚ

Ministerio de Salud

Dirección de Redes  
Integradas de Salud  
Lima CentroHospital  
Santa Rosa

Calidad, ciencia y experiencia en su servicio

## INFORME DE EVALUACIÓN DE IMPLEMENTACION DEL POI 2022 MODIFICADO V.01 – PRIMER SEMESTRE

## IV. EVALUACION DEL CUMPLIMIENTO DE LAS ACTIVIDADES OPERATIVAS E INVERSIONES

## 4.1 Modificaciones del POI durante el primer semestre 2022

Para el presente año fiscal 2022, el Hospital Santa Rosa inició con un Presupuesto Institucional de Apertura (PIA) de S/. 87,288,921, posteriormente se realizaron modificaciones presupuestales, incrementando a S/. 116,498,178.00 destinados a la ejecución de las categorías presupuestales: Programas Presupuestales, Acciones centrales y Asignaciones Presupuestarias que No Resultan en Productos – APNOP.

Mediante Resolución Secretarial N°182-2022-MINSA, se aprobó el Plan Operativo Institucional Anual 2022 Modificado V.01 del Pliego 011: Ministerio de Salud, el presente documento contempla las modificaciones (disminución, incremento, eliminación e incorporación) de la programación de las actividades operativas e inversiones consignadas en el Aplicativo CEPLAN V.01.

De la misma manera, con Resolución Directoral N°186-2022-MINSA-HSR-DG, se aprobó la Modificación del Plan Operativo Institucional 2022 V.01 del Hospital Santa Rosa en el que se proponen los cambios en la programación de metas físicas y financieras de las actividades operativas, relacionadas al mejoramiento continuo de los procesos.

Tabla N°02: Modificaciones del Plan Operativo según centros de costos

| CC Código | Centro de Costos                               | POI Modificado |                |
|-----------|--|----------------|----------------|
|           |  | N° AO          | Financiamiento |
| 01.01     | DIRECCION GENERAL                              | 10             | 8,589,865      |
| 01.02     | TRAMITE DOCUMENTARIO                           | 1              | 192,405        |
| 02        | ORGANO DE CONTROL INSTITUCIONAL                | 1              | 85,850         |
| 03        | OFICINA EJECUTIVA DE PLANEAMIENTO ESTRATEGICO  | 1              | 4,120,943      |
| 04        | OFICINA DE EPIDEMIOLOGIA Y SALUD AMBIENTAL     | 2              | 382,766        |
| 05        | OFICINA DE GESTION DE LA CALIDAD               | 1              | 63,816         |
| 06        | OFICINA DE ASESORIA JURIDICA                   | 1              | 192,405        |
| 07        | OFICINA EJECUTIVA DE ADMINISTRACION            | 1              | 192,405        |
| 08        | OFICINA DE ADMINISTRACION DE RECURSOS HUMANOS  | 3              | 11,231,426     |
| 09        | OFICINA DE ECONOMIA                            | 1              | 192,405        |
| 10        | OFICINA DE LOGISTICA                           | 1              | 398,739        |
| 11        | OFICINA DE SERVICIOS GENERALES Y MANTENIMIENTO | 4              | 8,132,313      |
| 12        | OFICINA DE APOYO A LA DOCENCIA E INVESTIGACION | 2              | 41,000         |
| 13        | OFICINA DE ESTADISTICA E INFORMATICA           | 1              | 1,066,509      |
| 14        | OFICINA DE SEGUROS                             | 2              | 200,465        |
| 15        | OFICINA DE COMUNICACIONES                      | 1              | 192,585        |
| 16        | DEPARTAMENTO DE MEDICINA                       | 4              | 24,401,135     |
| 16.03     | SERVICIO DE ESPECIALIDADES MEDICAS             | 66             | 1,558,244      |
| 16.04     | SERVICIO DE MEDICINA DE REHABILITACION         | 22             | 490,056        |



J. LINDO



PERÚ

Ministerio de Salud

Dirección de Redes  
Integradas de Salud  
Lima CentroHospital  
Santa RosaHOSPITAL  
SANTA ROSA  
PUEBLO LIBRE

Calidad, ciencia y experiencia a su servicio

## INFORME DE EVALUACIÓN DE IMPLEMENTACION DEL POI 2022 MODIFICADO V.01 – PRIMER SEMESTRE

|       |  |     |             |
|-------|--|-----|-------------|
| 17    | DEPARTAMENTO DE CIRUGIA                                    | 3   | 238,782     |
| 17.03 | SERVICIO DE ESPECIALIDADES QUIRURGICAS                     | 39  | 538,122     |
| 18    | DEPARTAMENTO DE PEDIATRIA                                  | 3   | 30,897      |
| 18.02 | SERVICIO DE MEDICINA PEDIATRICA                            | 25  | 1,565,937   |
| 18.04 | SERVICIO DE NEONATOLOGIA                                   | 31  | 3,838,884   |
| 19    | DEPARTAMENTO DE GINECO-OBSTETRICIA                         | 3   | 525,661     |
| 19.03 | SERVICIO DE MEDICINA MATERNO-FETAL                         | 31  | 3,477,448   |
| 19.04 | SERVICIO DE FERTILIDAD Y CLIMATERIO                        | 21  | 349,086     |
| 19.05 | SERVICIO DE OBSTETRICES                                    | 1   | 553,573     |
| 20    | DEPARTAMENTO DE ONCOLOGIA                                  | 3   | 18,333      |
| 20.02 | SERVICIO DE ONCOLOGIA CLINICA, GINECOLOGICA Y MAMA         | 7   | 1,615,251   |
| 20.03 | SERVICIO DE CIRUGIA ONCOLOGICA DE ABDOMEN, CABEZA Y CUELLO | 15  | 1,240,992   |
| 21    | DEPARTAMENTO DE EMERGENCIA Y CUIDADOS CRITICOS             | 5   | 17,203,388  |
| 21.02 | SERVICIO DE EMERGENCIA                                     | 9   | 6,963,359   |
| 22    | DEPARTAMENTO DE ODONTOESTOMATOLOGIA                        | 1   | 16,500      |
| 22.02 | SERVICIO DE ODONTOPEDIATRIA Y CORRECCION DENTAL            | 18  | 1,104,316   |
| 23    | DEPARTAMENTO DE ENFERMERIA                                 | 3   | 5,018,803   |
| 24    | DEPARTAMENTO DE ANESTESIOLOGIA Y CENTRO QUIRURGICO         | 2   | 53,478      |
| 25    | DEPARTAMENTO DE PATOLOGIA CLINICA Y ANATOMIA PATOLOGICA    | 3   | 1,623,627   |
| 26    | DEPARTAMENTO DE DIAGNOSTICO POR IMAGENES                   | 1   | 6,500       |
| 27    | DEPARTAMENTO DE NUTRICION Y DIETETICA                      | 1   | 3,303,167   |
| 28    | DEPARTAMENTO DE SERVICIO SOCIAL                            | 2   | 14,377      |
| 29    | DEPARTAMENTO DE FARMACIA                                   | 2   | 2,252,800   |
| 30    | DEPARTAMENTO DE PSICOLOGIA                                 | 14  | 3,145,559   |
| 31    | UNIDAD FUNCIONAL DEL DEPARTAMENTO DE CONSULTA EXTERNA      | 1   | 67,872      |
|       | TOTAL  | 369 | 116,492,045 |

Fuente: Aplicativo CEPLAN V.01 - 2022

En la Tabla N°3, se muestra la asignación presupuestaria y devengado por Categoría Presupuestal. Al primer semestre, en el que se observa una ejecución del 42.70%, 46.40% y 57.40% a nivel de Programas Presupuestales, Acciones Centrales y APNOP respectivamente.

Tabla N° 3: Asignación vs Ejecución por Categoría Presupuestal



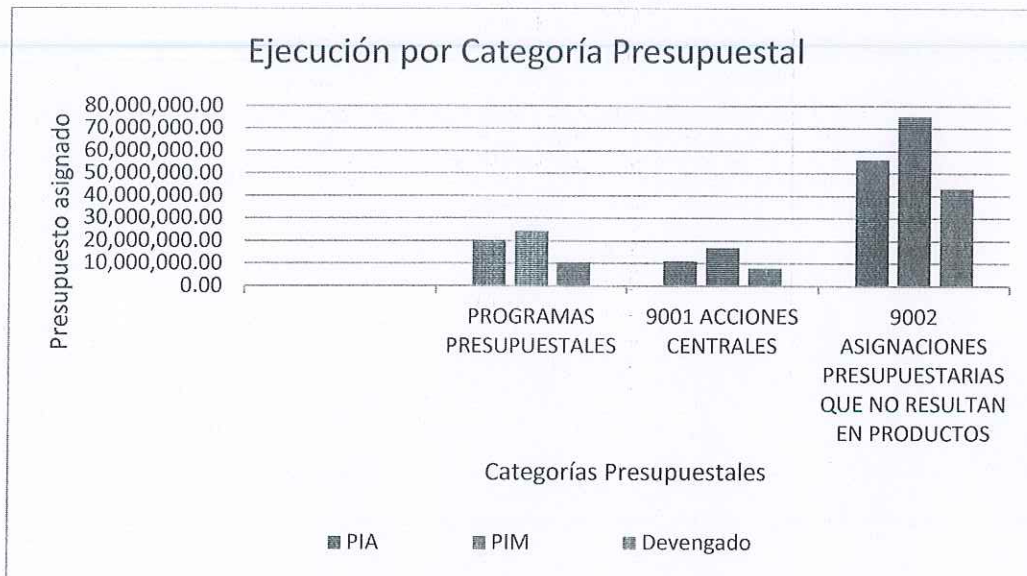
J. LINDO


**INFORME DE EVALUACIÓN DE IMPLEMENTACION DEL POI 2022 MODIFICADO V.01 – PRIMER SEMESTRE**

|  | PIA                  | PIM                   |                      |
|--|----------------------|-----------------------|----------------------|
| PROGRAMAS PRESUPUESTALES                                       | 20,282,446.00        | 24,294,309.00         | 4,011,863.00         |
| 9001 ACCIONES CENTRALES  | 11,008,539.00        | 16,985,550.00         | 5,977,011.00         |
| 9002 ASIGNACIONES PRESUPUESTARIAS QUE NO RESULTAN EN PRODUCTOS | 55,997,936.00        | 75,218,319.00         | 19,220,383.00        |
| <b>TOTAL</b>   | <b>87,288,921.00</b> | <b>116,498,178.00</b> | <b>29,209,257.00</b> |

Fuente: Reporte SIAF-Modulo del Proceso Presupuestario 2022 – MINSA

Gráfico N°1: Asignación vs Ejecución por Categoría Presupuestal



Fuente: Reporte SIAF-Modulo del Proceso Presupuestario 2022 – MINSA

En la Tabla N°4, se muestra la ejecución por fuente de financiamiento, observando que la fuente Recursos Ordinarios viene ejecutando el 51.70 %, Recursos Directamente Recaudados el 47.00%, Recursos por Operaciones Oficiales de Crédito el 99.99% y Donaciones y Transferencias el 36.90%.

Tabla N°4: Ejecución presupuestal por fuente de financiamiento

| Fuente de Financiamiento                        | PIA                  | PIM                   |                      |
|---|----------------------|-----------------------|----------------------|
| 1.RECURSOS ORDINARIOS                           | 85,288,921.00        | 102,413,712.00        | 17,124,791.00        |
| 2.RECURSOS DIRECTAMENTE RECAUDADOS              | 2,000,000.00         | 2,598,940.00          | 598,940.00           |
| 3.RECURSOS POR OPERACIONES OFICIALES DE CREDITO | 0                    | 4,828,306.00          | 4,828,306.00         |
| 4.DONACIONES Y TRANSFERENCIAS                   | 0                    | 6,657,220.00          | 6,657,220.00         |
| <b>TOTAL</b>                                    | <b>87,288,921.00</b> | <b>116,498,178.00</b> | <b>29,209,257.00</b> |

Fuente: Reporte SIAF-Modulo del Proceso Presupuestario 2022 – MINSA



PERÚ

Ministerio de Salud

Dirección de Redes  
Integradas de Salud  
Lima CentroHospital  
Santa Rosa

Calidez, ciencia y experiencia a su servicio

## INFORME DE EVALUACIÓN DE IMPLEMENTACION DEL POI 2022 MODIFICADO V.01 – PRIMER SEMESTRE

La Tabla N°5, muestra la ejecución presupuestal por genérica de gasto a nivel de devengado por toda fuente de financiamiento, obteniendo una ejecución al primer semestre del 52.70%.

Tabla N°5: Ejecución presupuestal por Genérica de Gasto

| Genérica de Gasto                         | PIA               | PIM                |                   |
|---|-------------------|--------------------|-------------------|
| 1.PERSONAL Y OBLIGACIONES SOCIALES        | 53,440,381        | 57,204,127         | 3,763,746         |
| 2.PENSIONES Y OTRAS PRESTACIONES SOCIALES | 9,553,403         | 9,712,463          | 159,060           |
| 3.BIENES Y SERVICIOS                      | 24,245,137        | 49,198,527         | 24,953,390        |
| 5.OTROS GASTOS                            | 50,000            | 80,401             | 30,401            |
| 6.ADQUISICION DE ACTIVOS NO FINANCIEROS   | 0.00              | 302,660            | 302,660           |
| <b>TOTAL</b>                              | <b>87,288,921</b> | <b>116,498,178</b> | <b>29,209,257</b> |

Fuente: Reporte SIAF-Modulo del Proceso Presupuestario 2022 - MINSA

## 4.2 Análisis de cumplimiento de las actividades operativas e inversiones

Respecto a la ejecución financiera, el avance al primer semestre de los Programas Presupuestales es el siguiente: 0001, 0002, 0016, 0017, 0018, 0024, 0068, 0104, 0129, 0131 y 1001 es de 43%, 45%, 30%, 47%, 50%, 38%, 47%, 40%, 25% y 43% respectivamente.

Siendo el Programa Presupuestal 0018 – Enfermedades no transmisibles con la mejor ejecución financiera, siendo ésta del 50%, por otro lado, el Programa Presupuestal 0129 – Prevención y manejo de condiciones secundarias de salud en personas con discapacidad con una ejecución del 25% a toda fuente de financiamiento.

Las categorías presupuestales 9001 y 9002, presentan un avance del 46.4% y 57.4% respectivamente.

Tabla N°6: Ejecución Financiera de los Programas Presupuestales

| Programas Presupuestales   | Meta Financiera |              |              |                         |
|--|-----------------|--------------|--------------|-------------------------|
|  | PIA             | PIM          | Ejecución    | % Ejec. Primer Semestre |
| 0001 PROGRAMA ARTICULADO NUTRICIONAL                                     | 166,765.00      | 185,376.00   | 79,997.00    | 43.0%                   |
| 0002 SALUD MATERNO NEONATAL  | 6,698,753.00    | 8,218,991.00 | 3,704,556.00 | 45.0%                   |
| 0016 TBC-VIH/SIDA  | 436,476.00      | 541,748.00   | 162,851.00   | 30.0%                   |
| 0017 ENFERMEDADES METAXÉNICAS Y ZOONOSIS                                 | 203,354.00      | 259,609.00   | 122,696.00   | 47.0%                   |
| 0018 ENFERMEDADES NO TRANSMISIBLES                                       | 1,775,534.00    | 2,273,412.00 | 1,137,131.00 | 50.0%                   |
| 0024 PREVENCIÓN Y CONTROL DEL CÁNCER                                     | 2,023,909.00    | 2,856,243.00 | 1,084,963.00 | 38.0%                   |
| 0068 REDUCCIÓN DE VULNERABILIDAD Y ATENCIÓN DE EMERGENCIAS POR DESASTRES | 377,662.00      | 377,662.00   | 175,741.00   | 47.0%                   |



PERÚ

Ministerio de Salud

Dirección de Redes  
Integradas de Salud  
Lima CentroHospital  
Santa RosaHOSPITAL  
SANTA ROSA  
PUEBLO LIBRE

Calidez, ciencia y experiencia en servicios

## INFORME DE EVALUACIÓN DE IMPLEMENTACION DEL POI 2022 MODIFICADO V.01 – PRIMER SEMESTRE

| Programas Presupuestales  | Meta Financiera      |                      |                      |                         |
|---|----------------------|----------------------|----------------------|-------------------------|
|   | PIA                  | PIM                  | Ejecución            | % Ejec. Primer Semestre |
| 0104 REDUCCIÓN DE LA MORTALIDAD POR EMERGENCIAS Y URGENCIAS MEDICAS                       | 6,167,892.00         | 6,963,359.00         | 2,790,839.00         | 40.0%                   |
| 0129 PREVENCIÓN Y MANEJO DE CONDICIONES SECUNDARIAS DE SALUD EN PERSONAS CON DISCAPACIDAD | 494,856.00           | 494,856.00           | 125,057.00           | 25.0%                   |
| 0131 CONTROL Y PREVENCIÓN EN SALUD MENTAL   | 737,205.00           | 742,492.00           | 322,491.00           | 43.0%                   |
| 1001: PRODUCTOS ESPECIFICOS PARA EL DESARROLLO INFANTIL TEMPRANO                          | 1,200,030.00         | 1,380,561.00         | 680,367.04           | 49.0%                   |
| <b>TOTAL PROGRAMAS PRESUPUESTALES</b>   | <b>20,282,436.00</b> | <b>24,294,309.00</b> | <b>10,386,689.04</b> | <b>43.0%</b>            |
| 9001 ACCIONES CENTRALES   | 11,008,539.00        | 16,985,550.00        | 7,877,915.96         | 46.4%                   |
| 9002 ASIGNACIONES PRESUPUESTARIAS QUE NO RESULTAN EN PRODUCTOS                            | 55,997,936.00        | 75,218,319.00        | 43,197,198.90        | 57.4%                   |
| <b>TOTAL</b>  | <b>87,280,921.00</b> | <b>116,498,178</b>   | <b>61,461,803.9</b>  | <b>52.7%</b>            |

Fuente: Aplicativo CEPLAN V.01 - 2022

El Gráfico N°2, evidencia que el Programa Presupuestal 0018 viene teniendo una ejecución presupuestal del 50.00% y la categoría presupuestal APNOP viene teniendo una ejecución presupuestal del 57.40%, por otro lado, el Programa Presupuestal 0129 viene teniendo una ejecución presupuestal del 25.00% respecto al presupuesto institucional asignado para el presente año fiscal.



J. LINDO



PERÚ

Ministerio de Salud

Dirección de Redes  
Integradas de Salud  
Lima CentroHospital  
Santa RosaHOSPITAL  
SANTA ROSA  
PUEBLO LIBRE

Cálida, eficaz y experimentada en su servicio

## INFORME DE EVALUACIÓN DE IMPLEMENTACION DEL POI 2022 MODIFICADO V.01 – PRIMER SEMESTRE

Gráfico N°2: Ejecución Financiera porcentual de los Programas Presupuestales



Fuente: Aplicativo CEPLAN V.01 - 2022

A continuación se presenta el porcentaje de ejecución del avance de metas físicas y financieras del primer semestre de cada una de las Categorías Presupuestales: Programas, Acciones Centrales y APNOP.

Participación de las Actividades Operativas por Objetivo Estratégico de las Categorías Presupuestales

| OE     | AEI       | Actividad Operativa   | Unidad De Medida  | Meta Física | Meta Física Modif. | Meta física ejecutada |
|--------|-----------|---|-------------------|-------------|--------------------|-----------------------|
| OEI.01 | AEI.01.01 | 3325401 - VACUNACION NIÑO < 1 AÑO   | NIÑO PROTEGIDO    | 150         | 100                | 50                    |
|        |           | 3325402 - VACUNACION NIÑO = 1 AÑOS  | NIÑO PROTEGIDO    | 150         | 80                 | 70                    |
|        |           | 3325403 - VACUNACION NIÑO = 4 AÑOS  | NIÑO PROTEGIDO    | 30          | 60                 | 30                    |
|        |           | 3325404 - VACUNACION NIÑO RECIEN NACIDO   | NIÑO PROTEGIDO    | 1500        | 1100               | 400                   |
|        |           | 3325405 - VACUNACION NIÑO = 2 AÑOS  | NIÑO PROTEGIDO    | 30          | 17                 | 13                    |
|        |           | 3325406 - VACUNACION NIÑO = 3 AÑOS  | NIÑO PROTEGIDO    | 30          | 13                 | 17                    |
|        |           | 3325407 - VACUNACION NIÑO DE MADRE VIH  | NIÑO PROTEGIDO    | 3           | 3                  | 0                     |
|        |           | 3325408 - ATENCION DE LAS REACCIONES ADVERSAS A LAS VACUNAS   | CASO TRATADO      | 1           | 1                  | 0                     |
| OEI.01 | AEI.01.02 | 4395902 - TAMIZAJE Y DIAGNOSTICO PARA VIH A POBLACIÓN ADULTA Y JOVEN                                | PERSONA TAMIZADA  | 1320        | 2500               | 1180                  |
|        |           | 4395901 - ORIENTACIÓN/CONSEJERÍA EN VIH Y PREVENCIÓN DE ITS A POBLACIÓN ADULTA Y JOVEN              | PERSONA INFORMADA | 2400        | 5000               | 2600                  |
|        |           | 4396103 - PERSONAS CON EXPOSICIÓN NO OCUPACIONAL AL VIH QUE RECIBEN ATENCIÓN PREVENTIVA             | PERSONA ATENDIDA  | 32          | 120                | 88                    |
|        |           | 4396105 - PERSONAS CON EXPOSICIÓN OCUPACIONAL AL VIH Y HEPATITIS B, QUE RECIBEN ATENCIÓN PREVENTIVA | PERSONA ATENDIDA  | 24          | 24                 | 0                     |
|        |           | 0067301 - POBLACIÓN GENERAL QUE RECIBE TAMIZAJE PARA HEPATITIS B                                    | PERSONA TAMIZADA  | 1200        | 4000               | 2800                  |



J. LINDO



PERÚ

Ministerio de Salud

Dirección de Redes  
Integradas de Salud  
Lima CentroHospital  
Santa RosaHOSPITAL  
SANTA ROSA  
PUEBLO LIBRE

Calidez, ciencia y excelencia en su servicio

## INFORME DE EVALUACIÓN DE IMPLEMENTACION DEL POI 2022 MODIFICADO V.01 – PRIMER SEMESTRE

|   |                       |     |     |     |
|---|-----------------------|-----|-----|-----|
| 0067304 - NIÑOS EXPUESTOS A HEPATITIS B QUE RECIBEN ATENCIÓN INTEGRAL   | NIÑO ATENDIDO         | 4   | 4   | 0   |
| 0067302 - POBLACIÓN CON DIAGNOSTICO DE HEPATITIS B CRÓNICA QUE RECIBEN ATENCIÓN INTEGRAL                                      | PERSONA TRATADA       | 21  | 21  | 0   |
| 0067303 - POBLACIÓN CON HEPATITIS B QUE RECIBE SEGUIMIENTO Y MONITOREO  | PERSONA ATENDIDA      | 22  | 22  | 0   |
| 4396801 - PERSONAS CON DIAGNOSTICO DE INFECCIÓN DE TRANSMISIÓN SEXUAL (ITS) QUE RECIBE TRATAMIENTO                            | CASO TRATADO          | 120 | 250 | 130 |
| 4396901 - NIÑOS Y ADOLESCENTES CON DIAGNÓSTICO DE VIH QUE RECIBEN ATENCIÓN INTEGRAL   | PERSONA ATENDIDA      | 22  | 5   | 17  |
| 4396902 - ADULTOS Y JÓVENES CON DIAGNÓSTICO DE VIH QUE RECIBEN ATENCIÓN INTEGRAL  | PERSONA ATENDIDA      | 240 | 500 | 260 |
| 4397001 - GESTANTES CON DIAGNOSTICO DE VIH QUE RECIBEN ATENCIÓN INTEGRAL  | GESTANTE ATENDIDA     | 6   | 8   | 2   |
| 4397002 - NIÑOS EXPUESTOS AL VIH QUE RECIBEN ATENCIÓN INTEGRAL  | NIÑO ATENDIDO         | 6   | 6   | 0   |
| 4397101 - GESTANTES CON DIAGNOSTICO DE SÍFILIS Y SUS PAREJAS QUE RECIBEN ATENCIÓN INTEGRAL                                    | GESTANTE ATENDIDA     | 14  | 14  | 0   |
| 4397102 - NIÑOS EXPUESTOS A SÍFILIS QUE RECIBEN ATENCIÓN INTEGRAL   | NIÑO ATENDIDO         | 10  | 10  | 0   |
| 4397103 - NIÑOS CON SÍFILIS CONGÉNITA QUE RECIBEN ATENCIÓN INTEGRAL   | NIÑO ATENDIDO         | 7   | 7   | 0   |
| 0067305 - POBLACIÓN CON DIAGNÓSTICO DE HEPATITIS C QUE RECIBE ATENCIÓN INTEGRAL   | PERSONA TRATADA       | 1   | 14  | 13  |
| 4395701 - SERVICIOS DE ATENCIÓN DE TUBERCULOSIS CON MEDIDAS DE CONTROL DE INFECCIONES Y BIOSEGURIDAD EN EL PERSONAL DE SALUD  | TRABAJADOR PROTEGIDO  | 120 | 200 | 80  |
| 4396201 - IDENTIFICACION Y EXAMEN DE SINTOMATICOS RESPIRATORIOS EN LAS ATENCIONES A PERSONAS > 15 AÑOS Y POBLACION VULNERABLE | PERSONA ATENDIDA      | 960 | 600 | 360 |
| 4396202 - SEGUIMIENTO DIAGNOSTICO AL SINTOMATICOS RESPIRATORIOS CON 2 RESULTADOS DE BACILOSCOPIA NEGATIVA                     | PERSONA ATENDIDA      | 36  | 26  | 10  |
| 4396401 - DIAGNOSTICO DE TUBERCULOSIS PULMONAR  | PERSONA DIAGNOSTICADA | 48  | 30  | 18  |
| 4396402 - DIAGNOSTICO DE TUBERCULOSIS EXTRA PULMONAR  | PERSONA DIAGNOSTICADA | 24  | 24  | 0   |
| 4397301 - DESPISTAJE Y DIAGNOSTICO DE TB Y VIH/SIDA   | PERSONA ATENDIDA      | 6   | 0   | 6   |
| 4397302 - DESPISTAJE Y DIAGNOSTICO PARA PACIENTES CON TB Y DIABETES MELLITUS  | PERSONA ATENDIDA      | 4   | 2   | 2   |
| 4397305 - DESPISTAJE Y DIAGNOSTICO DE TB Y EPOC   | PERSONA ATENDIDA      | 36  | 0   | 36  |



J. LINDO



PERÚ

Ministerio de Salud

Dirección de Redes  
Integradas de Salud  
Lima CentroHospital  
Santa RosaHOSPITAL  
SANTA ROSA  
PUEBLO LIBRE

Calidez, ciencia y hospitalidad a su servicio

## INFORME DE EVALUACIÓN DE IMPLEMENTACION DEL POI 2022 MODIFICADO V.01 – PRIMER SEMESTRE

|   |                       |     |     |     |
|---|-----------------------|-----|-----|-----|
| 4396506 - ATENCION DE COMPLICACIONES QUE REQUIEREN HOSPITALIZACION DE PACIENTES EN TRATAMIENTO  | PERSONA TRATADA       | 20  | 20  | 0   |
| 4398401 - PERSONA EXPUESTA A RABIA RECIBE ATENCION INTEGRAL                                     | PERSONA TRATADA       | 12  | 200 | 188 |
| 4398404 - TRATAMIENTO DE PERSONAS CON DIAGNOSTICO DE ACCIDENTE POR ARACNIDOS                    | PERSONA TRATADA       | 2   | 2   | 0   |
| 4398409 - DIAGNOSTICO LABORATORIAL DE BRUCELA   | PERSONA DIAGNOSTICADA | 2   | 4   | 2   |
| 4398411 - PERSONAS TRATADAS CON DIAGNOSTICO DE BRUCELOSIS                                       | PERSONA TRATADA       | 1   | 2   | 1   |
| 4398418 - TRATAMIENTO DE PERSONAS CON SOSPECHA DE LEPTOSPIROSIS                                 | PERSONA TRATADA       | 1   | 1   | 0   |
| 4398430 - PERSONA TRATADA CON DIAGNOSTICO DE EQUINOCOCOSIS                                      | PERSONA TRATADA       | 2   | 5   | 3   |
| 4398301 - LOCALIZACION Y DIAGNOSTICO DE CASOS DE MALARIA  | PERSONA DIAGNOSTICADA | 3   | 3   | 0   |
| 4398302 - TRATAMIENTO Y SEGUIMIENTO DE LOS CASOS DIAGNOSTICADOS DE MALARIA CON PLASMODIUM VIVAX | PERSONA TRATADA       | 3   | 3   | 0   |
| 4398304 - DETECCION Y DIAGNOSTICO DE CASO PROBABLE DE DENGUE                                    | PERSONA DIAGNOSTICADA | 3   | 3   | 0   |
| 4398305 - ATENCION CASOS DE DENGUE SIN SIGNOS DE ALARMA   | PERSONA ATENDIDA      | 3   | 3   | 0   |
| 4398308 - DETECCION Y DIAGNOSTICO DE CASOS DE BARTONELOSIS                                      | PERSONA DIAGNOSTICADA | 2   | 2   | 0   |
| 4398312 - PERSONA PROTEGIDA CON VACUNA ANTIAMARILICA  | PERSONA PROTEGIDA     | 84  | 200 | 116 |
| 4398315 - TRATAMIENTO DE CASOS DE LEISHMANIOSIS CUTANEO Y MUCOCUTANEA CON DROGAS DE 1RA LINEA   | PERSONA TRATADA       | 1   | 1   | 0   |
| 4398322 - ATENCIÓN Y TRATAMIENTO DE CASOS DE CHIKUNGUNYA  | PERSONA TRATADA       | 1   | 1   | 0   |
| 4398303 - TRATAMIENTO Y SEGUIMIENTO DE LOS CASOS DIAGNOSTICADOS CON MALARIA FALCIPARUM          | PERSONA TRATADA       | 1   | 1   | 0   |
| 0215074 - CONSEJERIA PARA PACIENTES DIAGNOSTICADOS CON CANCER                                   | PERSONA INFORMADA     | 200 | 200 | 0   |
| 0215084 - ATENCION DE LA PACIENTE CON LESIONES PREMALIGNAS DE CUELLO UTERINO CON ESCISION       | PERSONA ATENDIDA      | 11  | 10  | 1   |
| 0215085 - DIAGNOSTICO DEL CANCER DE CUELLO UTERINO  | PERSONA DIAGNOSTICADA | 25  | 16  | 9   |
| 0215086 - TRATAMIENTO DEL CANCER DE CUELLO UTERINO  | PERSONA TRATADA       | 10  | 10  | 0   |
| 0215087 - DIAGNOSTICO DEL CANCER DE MAMA  | PERSONA DIAGNOSTICADA | 50  | 40  | 10  |
| 0215088 - TRATAMIENTO DEL CANCER DE MAMA  | PERSONA TRATADA       | 300 | 300 | 0   |
| 0215089 - DIAGNOSTICO DEL CANCER DE ESTOMAGO  | PERSONA DIAGNOSTICADA | 20  | 14  | 6   |
| 0215090 - TRATAMIENTO DEL CANCER DE ESTOMAGO  | PERSONA TRATADA       | 25  | 25  | 0   |







PERÚ

Ministerio de Salud

Dirección de Redes  
Integradas de Salud  
Lima CentroHospital  
Santa RosaHOSPITAL  
SANTA ROSA  
PUEBLO LIBRE

Calidad, ciencia y experiencia en servicios

## INFORME DE EVALUACIÓN DE IMPLEMENTACION DEL POI 2022 MODIFICADO V.01 – PRIMER SEMESTRE

|   |                       |      |       |      |
|---|-----------------------|------|-------|------|
| 0215091 - DIAGNOSTICO DEL CANCER DE PROSTATA                              | PERSONA DIAGNOSTICADA | 25   | 25    | 0    |
| 0215092 - TRATAMIENTO DEL CANCER DE PROSTATA                              | PERSONA TRATADA       | 20   | 25    | 5    |
| 0215093 - DIAGNOSTICO DEL CANCER DE PULMON                                | PERSONA DIAGNOSTICADA | 2    | 1     | 1    |
| 0215094 - TRATAMIENTO DEL CANCER DE PULMON                                | PERSONA TRATADA       | 4    | 2     | 2    |
| 0215095 - DIAGNOSTICO DEL CANCER DE COLON Y RECTO                         | PERSONA DIAGNOSTICADA | 20   | 20    | 0    |
| 0215096 - TRATAMIENTO DEL CANCER DE COLON Y RECTO                         | PERSONA TRATADA       | 25   | 54    | 29   |
| 0215097 - DIAGNOSTICO DEL CANCER DE HIGADO                                | PERSONA DIAGNOSTICADA | 3    | 2     | 1    |
| 0215098 - TRATAMIENTO DEL CANCER DE HIGADO                                | PERSONA TRATADA       | 3    | 1     | 2    |
| 0215099 - DIAGNOSTICO DE LEUCEMIA   | PERSONA DIAGNOSTICADA | 2    | 1     | 1    |
| 0215101 - DIAGNOSTICO DE LINFOMA  | PERSONA DIAGNOSTICADA | 14   | 10    | 4    |
| 0215102 - TRATAMIENTO DE LINFOMA  | PERSONA TRATADA       | 20   | 32    | 12   |
| 0215103 - DIAGNOSTICO DEL CANCER DE PIEL NO MELANOMA                      | PERSONA DIAGNOSTICADA | 20   | 5     | 15   |
| 0215104 - TRATAMIENTO DEL CANCER DE PIEL NO MELANOMA                      | PERSONA TRATADA       | 5    | 2     | 3    |
| 0215105 - ATENCION CON CUIDADOS PALIATIVOS EN EL ESTABLECIMIENTO DE SALUD | PERSONA ATENDIDA      | 30   | 20    | 10   |
| 5004449 - CAPACITACION EN MEDICINA DE REHABILITACION                      | PERSONA CAPACITADA    | 31   | 40    | 9    |
| 0515001 - LESIONES MEDULARES  | PERSONA ATENDIDA      | 300  | 727   | 427  |
| 0515002 - AMPUTADOS DE MIEMBRO INFERIOR                                   | PERSONA ATENDIDA      | 50   | 222   | 172  |
| 0515003 - AMPUTADOS DE MIEMBRO SUPERIOR                                   | PERSONA ATENDIDA      | 20   | 8     | 12   |
| 0515004 - ENFERMEDAD MUSCULAR Y UNION MIONEURAL                           | PERSONA ATENDIDA      | 10   | 8     | 2    |
| 0515005 - LESIONES DEL NERVI PERIFERICO                                   | PERSONA ATENDIDA      | 1000 | 3140  | 2140 |
| 0515006 - TRANSTORNOS DEL DESARROLLO DE LA FUNCION MOTRIZ                 | PERSONA ATENDIDA      | 50   | 188   | 138  |
| 0515007 - ENFERMEDAD ARTICULAR DEGENERATIVA                               | PERSONA ATENDIDA      | 7200 | 12254 | 5054 |
| 0515008 - ENFERMEDAD CEREBRO VASCULAR                                     | PERSONA ATENDIDA      | 200  | 1063  | 863  |
| 0515009 - ENCEFALOPATIA INFANTIL  | PERSONA ATENDIDA      | 30   | 112   | 82   |
| 0515010 - ENFERMEDAD DE PARKINSON   | PERSONA ATENDIDA      | 100  | 105   | 5    |
| 0515011 - SINDROME DE DOWN  | PERSONA ATENDIDA      | 50   | 54    | 4    |
| 0515012 - TRANSTORNOS POSTULARES  | PERSONA ATENDIDA      | 200  | 339   | 139  |
| 0515101 - HIPOACUSIA Y/O SORDERA  | PERSONA ATENDIDA      | 50   | 40    | 10   |
| 0515102 - BAJA VISION Y/O CEGUERA   | PERSONA ATENDIDA      | 50   | 39    | 11   |
| 0515103 - SORDOMUDEZ  | PERSONA ATENDIDA      | 5    | 9     | 4    |



J. LINDO



PERÚ

Ministerio de Salud

Dirección de Redes  
Integradas de Salud  
Lima CentroHospital  
Santa RosaHOSPITAL  
SANTA ROSA  
PUEBLO LIBRE

Calidad, ciencia y responsabilidad a su servicio

## INFORME DE EVALUACIÓN DE IMPLEMENTACION DEL POI 2022 MODIFICADO V.01 – PRIMER SEMESTRE

|           |   |                   |       |         |        |
|-----------|---|-------------------|-------|---------|--------|
|           | 0515104 - PARALISIS CEREBRAL INFANTIL                       | PERSONA ATENDIDA  | 25    | 104     | 79     |
|           | 0515105 - ENFERMEDAD CEREBRO VASCULARES                     | PERSONA ATENDIDA  | 50    | 240     | 190    |
|           | 0515201 - TRANSTORNOS DE APRENDIZAJE                        | PERSONA ATENDIDA  | 20    | 20      | 0      |
|           | 0515202 - RETRASO MENTAL: LEVE, MODERADO, SEVERO            | PERSONA ATENDIDA  | 200   | 246     | 46     |
|           | 0515203 - TRANSTORNOS DEL ESPECTRO AUTISTA                  | PERSONA ATENDIDA  | 100   | 251     | 151    |
|           | 0515204 - OTROS TRANSTORNOS DE SALUD MENTAL                 | PERSONA ATENDIDA  | 25    | 34      | 9      |
|           | 5005153 - CERTIFICACION DE DISCAPACIDAD                     | PERSONA ATENDIDA  | 400   | 546     | 146    |
|           | 5005154 - CERTIFICACION DE INCAPACIDAD PARA EL TRABAJO      | PERSONA ATENDIDA  | 20    | 14      | 6      |
|           | ATENCIÓN EN CONSULTA EXTERNA ( DEPARTAMENTO DE ENFERMERÍA ) | ACCION            | 36    | 23028   | 11514  |
|           | ATENCIÓN EN HOSPITALIZACIÓN ( DEPARTAMENTO DE ENFERMERÍA )  | ACCION            | 36    | 100     | 52     |
|           | INTERVENCIONES QUIRÚRGICAS ( DEPARTAMENTO DE ENFERMERÍA )   | ACCION            | 36    | 6       | 6      |
|           | ATENCIÓN EN CONSULTA EXTERNA (DEPARTAMENTO DE MEDICINA)     | ATENCION          | 37800 | 83928   | 41964  |
|           | ATENCIÓN EN HOSPITALIZACIÓN (DEPARTAMENTO DE MEDICINA)      | DIA-CAMA          | 17160 | 13994   | 6998   |
|           | HEMODIÁLISIS PARA PACIENTES CON IRC                         | SESION            | 200   | 240     | 120    |
|           | ATENCIÓN EN CONSULTA EXTERNA ( DEPARTAMENTO DE ONCOLOGÍA )  | ATENCION          | 4560  | 7828    | 3916   |
|           | ATENCIÓN ES HOSPITALIZACIÓN ( DEPARTAMENTO DE ONCOLOGIA )   | DIA-CAMA          | 4680  | 5186    | 2594   |
|           | INTERVENCIONES QUIRÚRGICAS ( DEPARTAMENTO DE ONCOLOGIA )    | INTERVENCION      | 144   | 266     | 134    |
|           | DIAGNÓSTICO DE CORONAVIRUS                                  | ATENCION          | 3850  | 3850    | 1930   |
|           | TRATAMIENTO DE CORONAVIRUS                                  | ATENCION          | 3850  | 2595966 | 953949 |
| AEI.01.05 | 3331502 - SOB/ASMA  | CASO TRATADO      | 240   | 100     | 140    |
|           | 3341401 - PARASITOSIS INTESTINAL                            | CASO TRATADO      | 120   | 12      | 108    |
|           | 3329101 - AQV MASCULINO                                     | PAREJA PROTEGIDA  | 3     | 30      | 27     |
|           | 3329103 - AQV FEMENINO                                      | PAREJA PROTEGIDA  | 216   | 216     | 0      |
|           | 3329104 - COMPLICACION DE AQV FEMENINO                      | PACIENTE ATENDIDO | 1     | 1       | 0      |
|           | 3329105 - DISPOSITIVOS INTRAUTERINOS (METODO DIU)           | PAREJA PROTEGIDA  | 12    | 6       | 6      |
|           | 3329106 - ANTICONCEPTIVO HORMONAL INYECTABLE                | PAREJA PROTEGIDA  | 216   | 216     | 0      |
|           | 3329107 - METODOS DE BARRERA                                | PAREJA PROTEGIDA  | 324   | 324     | 0      |
|           | 3329108 - ANTICONCEPTIVO HORMONAL ORAL                      | PAREJA PROTEGIDA  | 12    | 6       | 6      |
|           | 3329109 - ANTICONCEPCION ORAL DE EMERGENCIA (AOE)           | PERSONA ATENDIDA  | 18    | 18      | 0      |
|           | 3329110 - METODOS DE ABSTINENCIA PERIODICA                  | PAREJA PROTEGIDA  | 1     | 1       | 0      |
|           | 3329111 - METODO DE LACTANCIA MATERNA EXCLUSIVA(MELA)       | PAREJA PROTEGIDA  | 2     | 1       | 1      |



J. LINDO



PERÚ

Ministerio de Salud

Dirección de Redes  
Integradas de Salud  
Lima CentroHospital  
Santa RosaHOSPITAL  
SANTA ROSA  
PUEBLO LIBRE

Calidad, ciencia y excelencia en el servicio

## INFORME DE EVALUACIÓN DE IMPLEMENTACION DEL POI 2022 MODIFICADO V.01 – PRIMER SEMESTRE

|   |                       |      |      |     |
|---|-----------------------|------|------|-----|
| 3329112 - COMPLICACIONES POR USO DE DIU   | PACIENTE ATENDIDO     | 2    | 1    | 1   |
| 3329113 - ANTICONCEPTIVO HORMONAL MENSUAL INYECTABLE                              | PAREJA PROTEGIDA      | 2    | 2    | 0   |
| 3329114 - CONDON FEMENINO   | PAREJA PROTEGIDA      | 60   | 60   | 120 |
| 3329115 - IMPLANTE  | PAREJA PROTEGIDA      | 876  | 876  | 0   |
| 3329116 - EFECTOS SECUNDARIOS DEL IMPLANTE  | PACIENTE ATENDIDO     | 1    | 1    | 0   |
| 3329117 - EXTRACCIÓN O REMOCIÓN DEL IMPLANTE                                      | PACIENTE ATENDIDO     | 192  | 192  | 0   |
| 3329201 - ORIENTACION/CONSEJERIA EN SALUD SEXUAL Y REPRODUCTIVA                   | PERSONA ATENDIDA      | 2640 | 2640 | 0   |
| 3329202 - CAPTACION DE MUJERES CON DEMANDA INSATISFECHA DE PLANIFICACION FAMILIAR | PERSONA ATENDIDA      | 1    | 1    | 0   |
| 3329203 - ATENCION PREGESTACIONAL   | PERSONA ATENDIDA      | 6    | 1    | 5   |
| 5000502 - ATENCION INTEGRAL PARA LA PREVENCION DEL EMBARAZO ADOLESCENTE           | ADOLESCENTE ATENDIDA  | 468  | 50   | 418 |
| 3317201 - ATENCION A LA GESTANTE  | GESTANTE CONTROLADA   | 180  | 180  | 0   |
| 3317202 - VACUNA ANTITETANICA A LA GESTANTE                                       | GESTANTE PROTEGIDA    | 180  | 360  | 180 |
| 3317204 - EXAMENES DE LABORATORIO COMPLETO  | GESTANTE ATENDIDA     | 180  | 180  | 0   |
| 3317205 - ECOGRAFIA OBSTETRICA  | GESTANTE ATENDIDA     | 2400 | 2400 | 0   |
| 3317206 - ATENCION ODONTOLOGICA DE LA GESTANTE                                    | GESTANTE ATENDIDA     | 48   | 24   | 24  |
| 3317209 - EVALUACION DEL BIENESTAR FETAL  | GESTANTE EXAMINADA    | 2280 | 2280 | 0   |
| 3317210 - GESTANTE CON SUPLEMENTO DE HIERRO Y ÁCIDO FÓLICO                        | GESTANTE SUPLEMENTADA | 180  | 180  | 0   |
| 3329404 - AMENAZA DE PARTO PREMATURO  | CASO TRATADO          | 1200 | 1200 | 0   |
| 3329406 - HEMORRAGIAS DE LA 1ER MITAD DEL EMBARAZO SIN LAPAROTOMIA                | CASO TRATADO          | 1020 | 1020 | 0   |
| 3329407 - HEMORRAGIA DE LA 2DA MITAD DEL EMBARAZO                                 | CASO TRATADO          | 36   | 36   | 0   |
| 3329408 - HIPEREMESIS GRAVIDICA   | CASO TRATADO          | 144  | 144  | 0   |
| 3329409 - INFECCION DEL TRACTO URINARIO EN EL EMBARAZO                            | CASO TRATADO          | 600  | 600  | 0   |
| 3329413 - RUPTURA PREMATURA DE MEMBRANAS Y OTRARELACIONADAS                       | CASO TRATADO          | 72   | 72   | 0   |
| 3329414 - HEMORRAGIAS DE LA 1ERA MITAD DEL EMBARAZO CON LAPAROTOMIA               | CASO TRATADO          | 72   | 72   | 0   |
| 3329415 - TRASTORNO HIPERTENSIVOS EN EL EMBARAZO                                  | CASO TRATADO          | 420  | 320  | 100 |
| 3329416 - TRASTORNOS METABOLICOS DEL EMBARAZO                                     | CASO TRATADO          | 16   | 8    | 8   |
| 3329417 - OTRAS ENFERMEDADES DEL EMBARAZO   | CASO TRATADO          | 300  | 400  | 100 |
| 3329418 - GESTANTE CON ANEMIA   | CASO TRATADO          | 240  | 350  | 110 |
| 3329601 - TRABAJO DE PARTO DISFUNCIONAL.  | PARTO COMPLICADO      | 720  | 650  | 70  |



J. LINDO



PERÚ

Ministerio de Salud

Dirección de Redes  
Integradas de Salud  
Lima CentroHospital  
Santa RosaHOSPITAL  
SANTA ROSA  
PUEBLO LIBRE

Calidez, ciencia y experiencia a su servicio

## INFORME DE EVALUACIÓN DE IMPLEMENTACION DEL POI 2022 MODIFICADO V.01 – PRIMER SEMESTRE

|   |                        |      |      |      |
|---|------------------------|------|------|------|
| 3329602 - HEMORRAGIAS INTRAPARTO Y POSTPARTO  | PARTO COMPLICADO       | 120  | 120  | 0    |
| 3329701 - CESAREA   | CESAREA                | 840  | 840  | 0    |
| 3329801 - ATENCION DEL PUERPERIO  | ATENCION PUERPERAL     | 1440 | 1240 | 200  |
| 3329901 - ENDOMETRITIS PUERPERAL  | CASO TRATADO           | 3    | 1    | 2    |
| 3329902 - MASTITIS  | CASO TRATADO           | 3    | 3    | 0    |
| 3329903 - OTRAS COMPLICACIONES DEL PUERPERIO  | CASO TRATADO           | 24   | 12   | 12   |
| 3330501 - ATENCION INMEDIATA DEL RECIEN NACIDO  | RECIEN NACIDO ATENDIDO | 1400 | 1200 | 200  |
| 3330505 - ATENCIÓN DEL RECIÉN NACIDO EN ALOJAMIENTO CONJUNTO                          | RECIEN NACIDO ATENDIDO | 1400 | 1200 | 200  |
| 3330504 - TAMIZAJE NEONATAL / PROCESAMIENTO DE MUESTRA                                | RECIEN NACIDO ATENDIDO | 1200 | 1100 | 100  |
| 3330601 - ATENCION DE RECIEN NACIDO CON COMPLICACIONES                                | CASO TRATADO           | 280  | 1800 | 1520 |
| 3330602 - ASFIXIA DEL NACIMIENTO  | CASO TRATADO           | 23   | 5    | 18   |
| 3330603 - NEONATO AFECTADO POR EL PARTO (TRAUMA OBSTETRICO)                           | CASO TRATADO           | 15   | 15   | 0    |
| 3330604 - NEONATO AFECTADO POR CONDICIONES MATERNAS (HTA, INFECCION, DM Y RPM)        | CASO TRATADO           | 22   | 40   | 18   |
| 3330605 - BAJO PESO AL NACER Y PREMATURO  | CASO TRATADO           | 42   | 10   | 32   |
| 3330606 - OFTALMIA DEL RECIEN NACIDO  | CASO TRATADO           | 2    | 2    | 0    |
| 3330608 - SIFILIS CONGENITA   | CASO TRATADO           | 2    | 3    | 1    |
| 3330609 - ONFALITIS   | CASO TRATADO           | 1    | 2    | 1    |
| 3330610 - SEPSIS NEONATAL   | CASO TRATADO           | 29   | 35   | 6    |
| 3330611 - TRASTORNOS METABOLICOS DEL RECIEN NACIDO. ICTERICIA NEONATAL NO FISIOLÓGICA | CASO TRATADO           | 67   | 12   | 55   |
| 3330612 - DIFICULTAD RESPIRATORIA DEL RECIEN NACIDO                                   | CASO TRATADO           | 30   | 50   | 20   |
| 3330613 - CONVULSIONES NEONATALES   | CASO TRATADO           | 1    | 1    | 0    |
| 3330614 - HIPOTIROIDISMO CONGENITO  | CASO TRATADO           | 4    | 1    | 3    |
| 3330615 - INCOMPATIBILIDAD RH/ABO EN EL RECIEN NACIDO                                 | CASO TRATADO           | 1    | 1    | 0    |
| 3330616 - HIDROCEFALIA CONGENITA  | CASO TRATADO           | 1    | 1    | 0    |
| 3330617 - PALADAR HENDIDO (FISURA LABIO PALATINO)                                     | CASO TRATADO           | 1    | 1    | 0    |
| 3330618 - DISPLASIA EVOLUTIVA DE CADERA   | CASO TRATADO           | 2    | 1    | 1    |
| 3330619 - SEGUIMIENTO DEL RECIÉN NACIDO DE ALTO RIESGO                                | RECIEN NACIDO ATENDIDO | 1    | 90   | 89   |
| 3330701 - ATENCION DEL RECIEN NACIDO CON COMPLICACIONES QUE REQUIERE UCIN             | CASO TRATADO           | 202  | 202  | 0    |
| 3330702 - RECIEN NACIDO DE BAJO PESO AL NACIMIENTO (< 2500GR)                         | CASO TRATADO           | 45   | 45   | 0    |
| 3330703 - ASFIXIA DEL NACIMIENTO  | CASO TRATADO           | 21   | 3    | 18   |
| 3330704 - NEONATO AFECTADO POR EL PARTO (TRAUMA OBSTETRICO)                           | CASO TRATADO           | 1    | 1    | 0    |





PERÚ

Ministerio de Salud

Dirección de Redes  
Integradas de Salud  
Lima CentroHospital  
Santa RosaHOSPITAL  
SANTA ROSA  
PUEBLO LIBRE

Calidad, ciencia y experiencia a su servicio

## INFORME DE EVALUACIÓN DE IMPLEMENTACION DEL POI 2022 MODIFICADO V.01 – PRIMER SEMESTRE

|   |                      |      |      |      |
|---|----------------------|------|------|------|
| 3330705 - SEPSIS NEONATAL   | CASO TRATADO         | 22   | 30   | -8   |
| 3330706 - TRASTORNOS METABOLICOS DEL RECIEN NACIDO. ICTERICIA NEONATAL NO FISIOLÓGICA                       | CASO TRATADO         | 41   | 15   | 26   |
| 3330707 - DIFICULTAD RESPIRATORIA DEL RECIEN NACIDO   | CASO TRATADO         | 20   | 50   | 30   |
| 3330708 - CONVULSIONES NEONATALES   | CASO TRATADO         | 1    | 2    | 1    |
| 3330709 - INCOMPATIBILIDAD RH/ABO EN EL RECIEN NACIDO   | CASO TRATADO         | 1    | 1    | 0    |
| 3330710 - HIDROCEFALIA CONGENITA  | CASO TRATADO         | 1    | 1    | 0    |
| 3330001 - SHOCK HIPOVOLEMICO  | CASO TRATADO         | 3    | 3    | 0    |
| 3330002 - SHOCK SEPTICO OBSTETRICO  | CASO TRATADO         | 4    | 3    | 1    |
| 3330003 - SINDROME DE HELLP   | CASO TRATADO         | 1    | 1    | 0    |
| 3330004 - ATENCION DE GESTANTES COMPLICADAS EN UCI (CARDIOPATIA SEVERA, DIABETICA SEVERA, RENAL SEVERA ETC) | CASO TRATADO         | 4    | 1    | 3    |
| 3330005 - ECLAMPSIA SEVERA  | CASO TRATADO         | 4    | 4    | 0    |
| 3329501 - ATENCION DEL PARTO NORMAL   | PARTO NORMAL         | 600  | 400  | 200  |
| 0087901 - ADOLESCENTE CON SUPLEMENTO DE HIERRO Y ACIDO FOLICO   | ADOLESCENTE ATENDIDA | 180  | 50   | 130  |
| 3331501 - ANEMIA  | CASO TRATADO         | 240  | 16   | 224  |
| 3325508 - SEGUIMIENTO DEL NIÑO Y NIÑA DE ALTO RIESGO  | NIÑO ATENDIDO        | 450  | 1000 | 550  |
| 3331101 - INFECCION RESPIRATORIA AGUDA (IRA) NO COMPLICADA  | CASO TRATADO         | 1560 | 650  | 910  |
| 3331102 - FARINGOAMIGDALITIS AGUDA  | CASO TRATADO         | 156  | 300  | 144  |
| 3331103 - OTITIS MEDIA AGUDA (OMA)  | CASO TRATADO         | 12   | 40   | 28   |
| 3331104 - SINUSITIS AGUDA   | CASO TRATADO         | 3    | 3    | 0    |
| 3331105 - NEUMONIA SIN COMPLICACIONES Y OTROS   | CASO TRATADO         | 8    | 20   | 12   |
| 3331301 - INFECCIONES RESPIRATORIAS AGUDAS CON COMPLICACIONES   | CASO TRATADO         | 180  | 20   | 160  |
| 3331302 - NEUMONIA GRAVE O ENFERMEDAD MUY GRAVE EN NIÑOS MENORES DE 2 MESES                                 | CASO TRATADO         | 8    | 6    | 2    |
| 3331305 - NEUMONIA Y ENFERMEDAD MUY GRAVE EN NIÑOS DE 2 MESES A 4 AÑOS                                      | CASO TRATADO         | 72   | 20   | 52   |
| 3331201 - EDA ACUOSA NO COMPLICADA  | CASO TRATADO         | 360  | 360  | 0    |
| 3331203 - EDA DISENTERICA   | CASO TRATADO         | 72   | 32   | 40   |
| 3331204 - EDA PERSISTENTE   | CASO TRATADO         | 10   | 15   | 5    |
| 3331401 - ATENCION EDA CON ALGUN GRADO DE DESHIDRATACION  | CASO TRATADO         | 48   | 25   | 23   |
| 3331402 - ATENCION EDA CON DESHIDRATACION GRAVE SIN Y CON SHOCK   | CASO TRATADO         | 12   | 10   | 2    |
| ATENCIÓN EN CONSULTA EXTERNA ( DEPARTAMENTO DE PEDIATRÍA )  | ATENCIÓN             | 4020 | 9877 | 4939 |
| ATENCIÓN EN HOSPITALIZACIÓN ( DEPARTAMENTO DE PEDIATRÍA )   | DIA-CAMA             | 720  | 5848 | 2926 |



J. LINDO



PERÚ

Ministerio de Salud

Dirección de Redes  
Integradas de Salud  
Lima CentroHospital  
Santa RosaHOSPITAL  
SANTA ROSA  
PUEBLO LIBRE

Calidad, ciencia y excelencia en su servicio

## INFORME DE EVALUACIÓN DE IMPLEMENTACION DEL POI 2022 MODIFICADO V.01 – PRIMER SEMESTRE

|  |  |                       |       |       |      |
|--|--|-----------------------|-------|-------|------|
|  | ATENCIÓN EN CONSULTA EXTERNA ( DEPARTAMENTO DE GINECO-OBSTETRICIA)   | ATENCION              | 13320 | 19780 | 9892 |
|  | ATENCIÓN EN INTERVENCIONES QUIRÚRGICAS ( DEPARTAMENTO DE PEDIATRÍA )   | INTERVENCION          | 180   | 204   | 102  |
|  | ATENCIÓN EN HOSPITALIZACIÓN ( DEPARTAMENTO DE GINECO-OBSTETRICIA)  | DIA-CAMA              | 10440 | 9712  | 4858 |
|  | INTERVENCIONES QUIRÚRGICAS ( DEPARTAMENTO DE GINECO-OBSTETRICIA )  | INTERVENCION          | 1320  | 1369  | 685  |
| AEI.01.06                                    | 0081101 - DETECCIÓN DE RECIÉN NACIDO PREMATURO CON FACTORES DE RIESGO PARA ROP EN EL SEGUNDO Y TERCER NIVEL DE ATENCIÓN.   | PERSONA EVALUADA      | 40    | 40    | 0    |
|  | 0081102 - SEGUIMIENTO DE RECIÉN NACIDO PREMATURO CON FACTORES DE RIESGO PARA ROP EN EL SEGUNDO Y TERCER NIVEL DE ATENCIÓN. | PERSONA EVALUADA      | 40    | 40    | 0    |
|  | 0081103 - DIAGNÓSTICO DE RECIÉN NACIDO CON RETINOPATÍA DE LA PREMATURIDAD EN SEGUNDO Y TERCER NIVEL DE ATENCIÓN            | PERSONA DIAGNOSTICADA | 5     | 5     | 0    |
|  | 5001104 - DIAGNOSTICO DE CEGUERA POR CATARATA - CONSULTA POR OFTALMOLOGIA  | PERSONA INFORMADA     | 24    | 24    | 0    |
|  | 0081105 - REFERENCIA DE RECIÉN NACIDO CON RETINOPATÍA DE LA PREMATURIDAD AL SEGUNDO Y TERCER NIVEL DE ATENCIÓN             | PERSONA REFERIDA      | 1     | 1     | 0    |
|  | 5001106 - EXAMEN DE APOYO AL DIAGNÓSTICO EN LABORATORIO  | PERSONA EVALUADA      | 50    | 50    | 0    |
|  | 5001107 - EXAMEN DE APOYO AL DIAGNÓSTICO EN CARDIOLOGÍA  | PERSONA EVALUADA      | 50    | 50    | 0    |
|  | 5001108 - EXAMEN DE APOYO AL DIAGNÓSTICO EN IMÁGENES   | PERSONA EVALUADA      | 50    | 50    | 0    |
|  | 0081202 - CONTROLES POST OPERATORIOS DE CIRUGÍA EN RECIÉN NACIDOS CON RETINOPATÍA DE LA PREMATURIDAD.                      | PERSONA CONTROLADA    | 3     | 3     | 0    |
|  | 0081208 - DIAGNÓSTICO Y TRATAMIENTO DE COMPLICACIONES: ERROR REFRACTIVO SECUNDARIO A RETINOPATÍA DEL PREMATURO.            | PERSONA ATENDIDA      | 3     | 3     | 0    |
|  | 0081209 - DIAGNÓSTICO Y TRATAMIENTO DE COMPLICACIONES: NISTAGMUS SECUNDARIO A RETINOPATÍA DEL PREMATURO.                   | PERSONA ATENDIDA      | 1     | 1     | 0    |
|  | 0081210 - DIAGNÓSTICO Y TRATAMIENTO DE COMPLICACIONES: ESTRABISMO SECUNDARIO A RETINOPATÍA DEL PREMATURO                   | PERSONA ATENDIDA      | 1     | 1     | 0    |
|  | 0081211 - DIAGNÓSTICO Y TRATAMIENTO DE COMPLICACIONES: GLAUCOMA SECUNDARIO A RETINOPATÍA DEL PREMATURO                     | PERSONA ATENDIDA      | 1     | 1     | 0    |
|  | 0081204 - TRATAMIENTO ESPECIALIZADO DE RECIÉN NACIDO CON RETINOPATÍA DE LA PREMATURIDAD CON LASER                          | PERSONA TRATADA       | 3     | 3     | 0    |
|  | 0081212 - DIAGNÓSTICO Y TRATAMIENTO DE COMPLICACIONES: CATARATA SECUNDARIA A RETINOPATÍA DEL PREMATURO                     | PERSONA ATENDIDA      | 1     | 1     | 0    |
| 5001301 - DIAGNOSTICO DE ERRORES REFRACTIVOS | PERSONA EVALUADA   | 50                    | 50    | 0     |      |





PERÚ

Ministerio de Salud

Dirección de Redes  
Integradas de Salud  
Lima CentroHospital  
Santa RosaHOSPITAL  
SANTA ROSA  
PUEBLO LIBRE

Calidez, ciencia y experiencia en su servicio

## INFORME DE EVALUACIÓN DE IMPLEMENTACION DEL POI 2022 MODIFICADO V.01 – PRIMER SEMESTRE

|  |                    |      |      |   |
|--|--------------------|------|------|---|
| 5001401 - CONTROL DE NIÑOS CON ERRORES REFRACTIVOS   | PERSONA CONTROLADA | 10   | 10   | 0 |
| 5001402 - TRATAMIENTO DE ERRORES REFRACTIVOS   | PERSONA TRATADA    | 15   | 15   | 0 |
| 5001601 - MANEJO DE EMERGENCIA O URGENCIA HIPERTENSIVA   | PERSONA ATENDIDA   | 1030 | 1030 | 0 |
| 5001605 - PACIENTES CON ENFERMEDAD CARDIOMETABOLICA ORGANIZADOS QUE RECIBEN EDUCACION PARA EL CONTROL DE LA ENFERMEDAD | PERSONA CAPACITADA | 437  | 437  | 0 |
| 5001606 - PERSONAS HIPERTENSAS CON TRATAMIENTO ESPECIALIZADO   | PERSONA ATENDIDA   | 480  | 480  | 0 |
| 5001607 - PACIENTES HIPERTENSOS CON ESTRATIFICACION DE RIESGO CARDIOVASCULAR   | PERSONA EVALUADA   | 168  | 168  | 0 |
| 5001201 - TRATAMIENTO Y CONTROL ESPECIALIZADO DE COMPLICACIONES POST QUIRURGICAS EN VITREO                             | PERSONA TRATADA    | 1    | 1    | 0 |
| 5001202 - TRATAMIENTO Y CONTROL ESPECIALIZADO DE COMPLICACIONES POST QUIRURGICAS CON GLAUCOMA                          | PERSONA TRATADA    | 1    | 1    | 0 |
| 5001203 - TRATAMIENTO Y CONTROL ESPECIALIZADO DE COMPLICACIONES POST QUIRURGICAS EN RETINA                             | PERSONA TRATADA    | 2    | 2    | 0 |
| 5001204 - SEGUNDO CONTROL POST OPERATORIO DE CIRUGÍA DE CATARATA   | PERSONA CONTROLADA | 60   | 60   | 0 |
| 5001205 - CONTROL POST OPERATORIO DE CIRUGÍA DE CATARATAS POR PERSONAL ESPECIALIZADO: TERCER Y CUARTO CONTROL          | PERSONA CONTROLADA | 60   | 60   | 0 |
| 5001206 - TRATAMIENTO Y CONTROL ESPECIALIZADO DE COMPLICACIONES POST QUIRURGICAS UVEITIS                               | PERSONA TRATADA    | 1    | 1    | 0 |
| 5001207 - TRATAMIENTO Y CONTROL ESPECIALIZADO DE COMPLICACIONES POST QUIRURGICAS POR OPACIDAD DE CAPSULA POSTERIOR     | PERSONA TRATADA    | 5    | 5    | 0 |
| 5001209 - TRATAMIENTO ESPECIALIZADO: CIRUGÍA DE CATARATA POR INCISIÓN EXTRACAPSULAR DEL CRISTALINO O INCISIÓN PEQUEÑA  | PERSONA TRATADA    | 60   | 60   | 0 |
| 0081304 - DIAGNÓSTICO DE GLAUCOMA  | PERSONA EVALUADA   | 80   | 80   | 0 |
| 0081401 - TRATAMIENTO DE GLAUCOMA  | PERSONA TRATADA    | 80   | 80   | 0 |
| 0081402 - CONTROL DE PACIENTES CON GLAUCOMA  | PERSONA CONTROLADA | 80   | 80   | 0 |
| 4399708 - ATENCIÓN DE SALUD A PERSONAS CON VALORES DE PLOMO MAYOR DE 70 UG/DL (CATEGORÍA DE EXPOSICIÓN AL PLOMO V)     | PERSONA ATENDIDA   | 1    | 1    | 0 |
| 4399709 - COMPLICACIONES DE LA ADMINISTRACION DEL TRATAMIENTO QUELANTE CIE 10:Y57.2                                    | PERSONA TRATADA    | 1    | 1    | 0 |
| 4399710 - COMPLICACIONES DE LA INTOXICACION POR METALES PESADOS / T56.0  | PERSONA TRATADA    | 1    | 1    | 0 |
| 4399715 - ATENCIÓN DE SALUD A PERSONAS CON EXPOSICIÓN AGUDA COMPLICADA A ARSÉNICO                                      | PERSONA ATENDIDA   | 1    | 1    | 0 |



J. LINDO



PERÚ

Ministerio de Salud

Dirección de Redes  
Integradas de Salud  
Lima CentroHospital  
Santa RosaHOSPITAL  
SANTA ROSA  
PUEBLO LIBRE

Calidad, ciencia y excelencia a su servicio

## INFORME DE EVALUACIÓN DE IMPLEMENTACION DEL POI 2022 MODIFICADO V.01 – PRIMER SEMESTRE

|   |                    |      |      |      |
|---|--------------------|------|------|------|
| 4399716 - ATENCIÓN DE SALUD A PERSONAS CON EXPOSICIÓN CRÓNICA A ARSÉNICO          | PERSONA ATENDIDA   | 1    | 1    | 0    |
| 4399717 - TRATAMIENTO QUELANTE EN LA INTOXICACION POR ARSENICO                    | PERSONA TRATADA    | 1    | 1    | 0    |
| 4399719 - ATENCIÓN DE SALUD A PERSONAS CON EXPOSICIÓN AGUDA COMPLICADA A MERCURIO | PERSONA ATENDIDA   | 1    | 1    | 0    |
| 4399720 - ATENCIÓN DE SALUD A PERSONAS CON EXPOSICIÓN CRÓNICA A MERCURIO          | PERSONA ATENDIDA   | 1    | 1    | 0    |
| 4399721 - TRATAMIENTO QUELANTE EN LA INTOXICACION POR MERCURIO                    | PERSONA TRATADA    | 1    | 1    | 0    |
| 4399723 - ATENCIÓN DE SALUD A PERSONAS CON EXPOSICIÓN AGUDA COMPLICADA A CADMIO   | PERSONA ATENDIDA   | 1    | 1    | 0    |
| 4399724 - ATENCIÓN DE SALUD A PERSONAS CON EXPOSICIÓN CRÓNICA A CADMIO            | PERSONA ATENDIDA   | 1    | 1    | 0    |
| 4399725 - TRATAMIENTO QUELANTE EN LA INTOXICACION POR CADMIO CIE 10: T 56.3       | PERSONA TRATADA    | 1    | 1    | 0    |
| 5000814 - TERAPIA PULPAR  | CASO TRATADO       | 140  | 140  | 0    |
| 5000815 - TERAPIA ENDODÓNTICA   | CASO TRATADO       | 469  | 500  | 31   |
| 5000816 - TRATAMIENTO PERIODONTAL   | CASO TRATADO       | 10   | 40   | 30   |
| 5000817 - TRATAMIENTO QUIRÚRGICO BUCAL Y MÁXILO FACIAL                            | CASO TRATADO       | 425  | 425  | 0    |
| 5000818 - TRATAMIENTO DE ORTODONCIA Y ORTOPEDIA MAXILAR                           | CASO TRATADO       | 45   | 350  | 305  |
| 0086505 - DIAGNÓSTICO DE RETINOPATÍA DIABÉTICA (RD)                               | PERSONA EVALUADA   | 30   | 30   | 0    |
| 0086507 - EXAMENES DE APOYO AL DIAGNÓSTICO EN IMÁGENES DE RETINA                  | PERSONA EVALUADA   | 30   | 30   | 0    |
| 0086506 - EXAMENES DE APOYO AL DIAGNÓSTICO EN RETINA                              | PERSONA EVALUADA   | 30   | 30   | 0    |
| 0086511 - CONTROL DE PERSONAS CON RETINOPATÍA DIABÉTICA (RD)                      | PERSONA CONTROLADA | 30   | 30   | 0    |
| 0086605 - DIAGNÓSTICO ESPECIALIZADO DE ENFERMEDADES EXTERNAS DEL OJO              | PERSONA EVALUADA   | 30   | 30   | 0    |
| 0086606 - TRATAMIENTO DE ENFERMEDADES EXTERNAS DEL OJO                            | PERSONA EVALUADA   | 30   | 30   | 0    |
| 0086607 - TRATAMIENTO ESPECIALIZADO DE COMPLICACIONES DE PARPADO                  | PERSONA EVALUADA   | 30   | 30   | 0    |
| 0086608 - TRATAMIENTO ESPECIALIZADO DE COMPLICACIONES SUPERFICIALES DE CORNEA     | PERSONA TRATADA    | 5    | 5    | 0    |
| 0086610 - CONTROL DE PERSONAS CON ENFERMEDADES EXTERNAS DEL OJO                   | PERSONA CONTROLADA | 150  | 150  | 0    |
| 0068002 - EXAMEN ESTOMATOLOGICO   | PERSONA ATENDIDA   | 1400 | 1000 | 400  |
| 5000601 - APLICACION DE SELLANTES   | PERSONA ATENDIDA   | 288  | 288  | 0    |
| 5000602 - APLICACION DE FLUOR BARNIZ  | PERSONA ATENDIDA   | 250  | 150  | 100  |
| 5000603 - APLICACION DEL FLUOR GEL  | PERSONA ATENDIDA   | 1    | 1    | 0    |
| 5000606 - PROFILAXIS DENTAL   | PERSONA ATENDIDA   | 1400 | 50   | 1350 |



J. LINDO





PERÚ

Ministerio de Salud

Dirección de Redes  
Integradas de Salud  
Lima CentroHospital  
Santa RosaHOSPITAL  
SANTA ROSA  
PUEBLO LIBRE

Calidad, ciencia y experiencia a su servicio

## INFORME DE EVALUACIÓN DE IMPLEMENTACION DEL POI 2022 MODIFICADO V.01 – PRIMER SEMESTRE

|           |  |                  |        |        |        |
|-----------|--|------------------|--------|--------|--------|
|           | 0068001 - ASESORIA NUTRICIONAL PARA EL CONTROL DE ENFERMEDADES DENTALES  | PERSONA ATENDIDA | 1400   | 1000   | 400    |
|           | 5000701 - DEBRIDACION DE LOS PROCESOS INFECCIOSOS BUCODENTALES   | CASO TRATADO     | 25     | 25     | 0      |
|           | 5000702 - CONSULTA ESTOMATOLOGICA  | CASO TRATADO     | 4897   | 4000   | 897    |
|           | 5000703 - EXODONCIA SIMPLE   | CASO TRATADO     | 80     | 80     | 0      |
|           | 5000705 - RESTAURACIONES DENTALES CON RESINA   | CASO TRATADO     | 450    | 300    | 150    |
|           | 0068101 - RASPADO DENTAL   | CASO TRATADO     | 13     | 13     | 0      |
|           | 5000704 - RESTAURACIONES DENTALES CON IONOMERO DE VIDRIO   | CASO TRATADO     | 876    | 200    | 676    |
|           | 5001701 - MANEJO BASICO DE CRISIS HIPOGLICEMICA O HIPERGLICEMICA EN PACIENTES DIABETICOS   | PERSONA ATENDIDA | 193    | 100    | 93     |
|           | 5001705 - VALORACIÓN DE COMPLICACIONES EN PERSONAS CON DIABETES  | PERSONA ATENDIDA | 2444   | 2444   | 0      |
|           | 5001706 - MANEJO DEL SOBREPESO Y OBESIDAD  | PERSONA ATENDIDA | 1618   | 727    | 891    |
|           | 5001704 - PACIENTES DIABETICOS CON TRATAMIENTO ESPECIALIZADO   | PERSONA ATENDIDA | 201    | 125    | 76     |
|           | APOYO ALIMENTARIO PARA GRUPOS EN RIESGO  | RACION           | 227956 | 217060 | 108532 |
|           | INTERVENCIONES QUIRURGICAS (DEPARTAMENTO DE CIRUGIA)   | INTERVENCION     | 480    | 820    | 412    |
|           | ATENCIÓN EN CONSULTA EXTERNA (DEPARTAMENTO DE CIRUGIA)   | ATENCION         | 7440   | 17645  | 8825   |
|           | ATENCIÓN EN HOSPITALIZACION (DEPARTAMENTO DE CIRUGIA)  | DIA-CAMA         | 3240   | 6038   | 3020   |
|           | ATENCIÓN EN CONSULTA EXTERNA ( UNIDAD FUNCIONAL DEL DEPARTAMENTO DE CONSULTA EXTERNA )   | ACCION           | 36     | 184442 | 92222  |
|           | ATENCIÓN EN CONSULTA EXTERNA ( DEPARTAMENTO DE ODONTOESTOMATOLOGIA )   | ATENCION         | 3360   | 6845   | 3425   |
| AEI.01.07 | 5005190 - TRATAMIENTO AMBULATORIO DE PERSONAS CON DEPRESIÓN  | PERSONA TRATADA  | 240    | 80     | 160    |
|           | 5005192 - INTERVENCIONES BREVES MOTIVACIONALES PARA PERSONAS CON CONSUMO PERJUDICIAL DEL ALCOHOL Y TABACO.   | PERSONA TRATADA  | 24     | 10     | 14     |
|           | 5005195 - TRATAMIENTO AMBULATORIO A PERSONAS CON SÍNDROME PSICÓTICO O TRASTORNO DEL ESPECTRO DE LA ESQUIZOFRENIA   | PERSONA TRATADA  | 60     | 20     | 40     |
|           | 5005188 - TAMIZAJE PARA DETECTAR TRASTORNOS MENTALES (DEPRESIÓN, CONSUMO DE ALCOHOL Y CONDUCTA SUICIDA) EN GRUPOS DE RIESGO DE PERSONAS MAYORES DE 18 AÑOS | PERSONA TAMIZADA | 120    | 60     | 60     |
|           | 5005191 - TRATAMIENTO CON INTERNAMIENTO DE PERSONAS CON TRASTORNOS AFECTIVOS, ANSIEDAD Y DE CONDUCTA SUICIDA   | PERSONA TRATADA  | 1      | 1      | 0      |
|           | 5005196 - TRATAMIENTO CON INTERNAMIENTO DE PERSONAS CON SÍNDROME O TRASTORNO PSICÓTICO EN HOSPITALES   | EGRESO           | 1      | 2      | -1     |




**INFORME DE EVALUACIÓN DE IMPLEMENTACION DEL POI 2022 MODIFICADO V.01 – PRIMER SEMESTRE**

|        |                              |   |   |          |        |        |
|--------|------------------------------|---|---|----------|--------|--------|
|        |                              | 0070606 - TAMIZAJE PARA DETECTAR VIOLENCIA FAMILIAR EN PERSONAS MAYORES DE 18 AÑOS                          | PERSONA TAMIZADA                                      | 300      | 600    | 300    |
|        |                              | 0070609 - TAMIZAJE DETECTAR MALTRATO INFANTIL EN NIÑAS, NIÑOS Y ADOLESCENTES DE 0 A 17 AÑOS                 | PERSONA TAMIZADA                                      | 240      | 100    | 140    |
|        |                              | 0070608 - TAMIZAJE ESPECIALIZADO PARA DETECTAR PROBLEMAS DEL NEURODESARROLLO EN NIÑAS Y NIÑOS DE 0 A 3 AÑOS | PERSONA TAMIZADA                                      | 48       | 10     | 38     |
|        |                              | 0070615 - TRATAMIENTO ESPECIALIZADO NIÑOS, NIÑAS Y ADOLESCENTES AFECTADOS POR VIOLENCIA SEXUAL              | PERSONA TRATADA                                       | 120      | 50     | 70     |
|        |                              | 0070612 - TRATAMIENTO ESPECIALIZADO EN VIOLENCIA FAMILIAR   | PERSONA TRATADA                                       | 240      | 100    | 140    |
|        |                              | 0060614 - TRATAMIENTO DE NIÑOS, NIÑAS Y ADOLESCENTES AFECTADOS POR MALTRATO INFANTIL                        | PERSONA TRATADA                                       | 24       | 10     | 14     |
|        |                              | 0060613 - TRATAMIENTO ESPECIALIZADO DE PERSONAS AFECTADAS POR VIOLENCIA SEXUAL                              | PERSONA TRATADA                                       | 240      | 100    | 140    |
|        |                              | 0070616 - TRATAMIENTO AMBULATORIO DE NIÑOS Y NIÑAS DE 0 A 17 AÑOS CON TRASTORNOS DEL ESPECTRO AUTISTA.      | PERSONA TRATADA                                       | 48       | 20     | 28     |
|        |                              | 0070611 - TRATAMIENTO AMBULATORIO DE PERSONAS CON ANSIEDAD.   | PERSONA TRATADA                                       | 600      | 200    | 400    |
|        |                              | 0070610 - TRATAMIENTO AMBULATORIO DE PERSONAS CON CONDUCTA SUICIDA.   | PERSONA TRATADA                                       | 120      | 50     | 70     |
|        |                              | 0070629 - TRATAMIENTO AMBULATORIO PARA LAS PERSONAS CON DETERIORO COGNITIVO                                 | PERSONA TRATADA                                       | 120      | 1      | 119    |
|        |                              | ATENCION EN CONSULTAS EXTERNAS (DEPARTAMENTO DE PSICOLOGIA)   | ATENCION  | 9788     | 7252   | 3628   |
|        |                              | ATENCION EN HOSPITALIZACION (DEPARTAMENTO DE PSICOLOGIA)  | ATENCION  | 4800     | 5392   | 2698   |
|        | AEI.01.10                    | GESTION ADMINISTRATIVA (OFICINA DE EPIDEMIOLOGIA Y SALUD AMBIENTAL)   | ACCION  | 24       | 12     | 6      |
|        |                              | VIGILANCIA Y CONTROL EPIDEMIOLOGICO   | INFORME   | 207      | 178    | 94     |
|        | AEI.02.01                    | GESTION ADMINISTRATIVA (OFICINA DE SEGUROS)   | ACCION  | 492      | 5131   | 2611   |
|        | AEI.02.02                    | BRINDAR UNA ADECUADA DISPENSACION DE MEDICAMENTOS Y PRODUCTOS FARMACEUTICOS.                                | REPORTE   | 12       | 11     | 5      |
| OEI.02 | AEI.02.03                    | GESTION ADMINISTRATIVA (DIRECCION GENERAL)  | ACCION  | 108      | 589    | 301    |
|        |                              | EXAMENES DE LABORATORIO (PATOLOGIA CLINICA)   | EXAMEN  | 348630   | 23309  | 11657  |
|        |                              | EXAMENES DE ORGANOS Y TEJIDOS (ANATOMIA PATOLOGIA)  | ESTUDIO   | 3108     | 288351 | 144176 |
|        |                              | ATENCION EN HOSPITALIZACION (DEPARTAMENTO DE EMERGENCIAS Y CUIDADOS CRITICOS)                               | ATENCION  | 120      | 229    | 115    |
|        |                              | INTERVENCIONES QUIRURGICAS (DEPARTAMENTO DE EMERGENCIAS Y CUIDADOS CRITICOS)                                | ATENCION  | 2400     | 1961   | 983    |
|        |                              | EXAMENES DE DIAGNOSTICO POR IMAGENES  | EXAMEN  | 64500    | 46756  | 23380  |
|        |                              | AEI.02.04   | 5005140 - COORDINACION Y SEGUIMIENTO DE LA REFERENCIA | ATENCION | 400    | 400    |
|        | 5005901 - ATENCION DE TRIAJE | ATENCION  | 40000   | 45000    | 5000   |        |



J. LINDO



PERÚ

Ministerio de Salud

Dirección de Redes  
Integradas de Salud  
Lima CentroHospital  
Santa RosaHOSPITAL  
SANTA ROSA  
PUEBLO LIBRE

Calidad, ciencia y experiencia a su servicio

## INFORME DE EVALUACIÓN DE IMPLEMENTACION DEL POI 2022 MODIFICADO V.01 – PRIMER SEMESTRE

|        |           |   |               |        |        |        |
|--------|-----------|---|---------------|--------|--------|--------|
|        |           | 5005903 - ATENCION DE LA EMERGENCIA Y URGENCIA ESPECIALIZADA  | ATENCION      | 5000   | 4000   | 1000   |
|        |           | 5005905 - ATENCION DE LA EMERGENCIA QUIRURGICA  | ATENCION      | 2000   | 2000   | 0      |
|        |           | 5002824 - ATENCION AMBULATORIA DE URGENCIAS (PRIORIDAD III O IV) EN MODULOS HOSPITALARIOS DIFERENCIADOS AUTORIZADOS | ATENCION      | 35000  | 40000  | 5000   |
|        |           | 5005904 - ATENCION DE LA EMERGENCIA DE CUIDADOS INTENSIVOS  | ATENCION      | 200    | 200    | 0      |
|        |           | 5005906 - SERVICIO DE TRANSPORTE ASISTIDO DE LA EMERGENCIA TERRESTRE  | ATENCION      | 500    | 700    | 200    |
|        |           | 5002830 - IMPLEMENTACIÓN DE DOCUMENTOS TÉCNICOS NORMATIVOS  | INFORME       | 4      | 4      | 0      |
|        |           | ATENCIÓN EN CONSULTA EXTERNA ANESTESIOLOGIA   | ATENCION      | 1200   | 963    | 483    |
|        |           | ATENCIÓN EN INTERVENCIONES QUIRÚRGICAS ANESTESIOLOGIA Y CENTRO QUIRURGICO   | ATENCION      | 3560   | 3100   | 1552   |
|        | AEI.02.06 | GESTION ADMINISTRATIVA (OFICINA DE LOGISTICA)   | ACCION        | 44623  | 18500  | 10676  |
|        | AEI.02.08 | EXAMENES DE BANCO DE SANGRE   | EXAMEN        | 42818  | 189375 | 94689  |
|        | AEI.02.09 | ATENCIÓN EN CONSULTAS EXTERNAS (DEPARTAMENTO DE SERVICIO SOCIAL)  | DOCUMENTO     | 992    | 723    | 363    |
|        |           | ATENCIÓN EN HOSPITALIZACION (DEPARTAMENTO DE SERVICIO SOCIAL)   | DOCUMENTO     | 5673   | 6052   | 3028   |
| OEI.03 | AEI.03.01 | DISPENSACIÓN DE MEDICAMENTOS POR RECETA   | RECETA        | 330000 | 273651 | 136827 |
|        |           | ACCIONES DIVERSAS DEL DEPARTAMENTO DE FARMACIA  | ACCION        | 13708  | 21761  | 10883  |
| OEI.04 | AEI.04.02 | GESTION ADMINISTRATIVA (TRAMITE DOCUMENTARIO)   | TRAMITE       | 11400  | 11732  | 6230   |
|        |           | ACCIONES DE PLANEAMIENTO Y PRESUPUESTO  | ACCION        | 1192   | 2964   | 1482   |
|        |           | GESTION ADMINISTRATIVA ( OFICINA DE GESTION DE LA CALIDAD)  | INFORME       | 151    | 170    | 86     |
|        | AEI.04.03 | GESTION ADMINISTRATIVA (OFICINA EJECUTIVA DE ADMINISTRACIÓN)  | ACCION        | 60     | 361    | 181    |
|        | AEI.04.05 | GESTION ADMINISTRATIVA (ASESORIA JURIDICA)  | CAPACITACION  | 73     | 101    | 53     |
|        |           | ACCIONES DE CONTROL Y AUDITORIA   | DOCUMENTO     | 270    | 448    | 226    |
|        | AEI.04.06 | GESTION ADMINISTRATIVA (OFICINA DE SERVICIOS GENERALES Y MANTENIMIENTO)   | ACCION        | 12     | 362    | 182    |
|        |           | GESTION ADMINISTRATIVA (TRAMITE DOCUMENTARIO)   | TRAMITE       | 11400  | 11732  | 6230   |
|        |           | SERVICIOS GENERALES MANTENIMIENTO Y REPARACION DE EQUIPO  | ACCION        | 2516   | 3341   | 1673   |
|        |           | MANTENIMIENTO DE INFRAESTRUCTURA  | MANTENIMIENTO | 333    | 3341   | 1673   |
| OEI.05 | AEI.05.01 | GESTION DE RECURSOS HUMANOS   | CAPACITACION  | 73     | 101    | 53     |
|        |           | GESTION ADMINISTRATIVA (OFICINA DE ADMINISTRACION DE RECURSOS HUMANOS)  | DOCUMENTO     | 270    | 448    | 226    |



J. LINDO


**INFORME DE EVALUACIÓN DE IMPLEMENTACION DEL POI 2022 MODIFICADO V.01 – PRIMER SEMESTRE**

|        |           |  |  |        |        |        |     |
|--------|-----------|--|--|--------|--------|--------|-----|
|        |           | ELABORACION DE PLANILLA DE PAGO DE PENSIONISTAS  | PLANILLA   | 12     | 12     | 6      |     |
|        | AEI.05.02 | CAPACITACION Y PERFECCIONAMIENTO   | ACCION   | 18     | 47     | 23     |     |
|        |           | INVESTIGACION Y DESARROLLO   | PROYECTOS DE INVESTIGACION                         | 2      | 16     | 10     |     |
| OEI.06 | AEI.06.02 | GESTION ADMINISTRATIVA (OFICINA DE ESTADISTICA E INFORMATICA)  | ACCION   | 118    | 406669 | 203335 |     |
|        | AEI.06.05 | GESTION ADMINISTRATIVA ( OFICINA DE ECONOMIA)  | ACCION   | 15617  | 4253   | 2129   |     |
| OEI.08 | AEI.08.01 | 5005561 - IMPLEMENTACION DE BRIGADAS PARA LA ATENCION FRENTE A EMERGENCIAS Y DESASTRES                                 | BRIGADA  | 1      | 1      | 0      |     |
|        |           | 5005610 - ADMINISTRACION Y ALMACENAMIENTO DE INFRAESTRUCTURA MOVIL PARA LA ASISTENCIA FRENTE A EMERGENCIAS Y DESASTRES | UNIDAD IMPLEMENTADA / INFRAESTRUCTURA MOVIL        | 1      | 1      | 0      |     |
|        |           | 5005612 - DESARROLLO DE LOS CENTROS Y ESPACIOS DE MONITOREO DE EMERGENCIAS Y DESASTRES                                 | REPORTE  | 12     | 12     | 0      |     |
|        |           | 5005585 - SEGURIDAD FISICO FUNCIONAL DE SERVICIOS PUBLICOS   | INTERVENCION                                       | 7      | 7      | 0      |     |
|        |           | 5005580 - FORMACION Y CAPACITACION EN MATERIA DE GESTION DE RIESGO DE DESASTRES Y ADAPTACION AL CAMBIO CLIMATICO       | PERSONA  | 100    | 100    | 0      |     |
|        |           | 5004280 - DESARROLLO DE INSTRUMENTOS ESTRATEGICOS PARA LA GESTION DEL RIESGO DE DESASTRES                              | INFORME TECNICO                                    | 8      | 8      | 0      |     |
|        |           | 5005560 - DESARROLLO DE SIMULACROS EN GESTION REACTIVA   | REPORTE  | 4      | 4      | 0      |     |
|        |           | 0074001 - DESARROLLO DE ESTUDIOS DE VULNERABILIDAD Y RIESGO EN SERVICIOS PÚBLICOS                                      | DOCUMENTO TECNICO                                  | 1      | 1      | 0      |     |
|        |           | 0315290 - INTERVENCIÓN DE LA GESTIÓN DEL RIESGO DE DESASTRES FRENTE AL COVID-19  | INTERVENCION                                       | 2      | 2      | 0      |     |
|        |           | 5005139 - ASISTENCIA TECNICA Y CAPACITACION  | PERSONA  | 20     | 20     | 0      |     |
|        |           | AEI.08.02  | GESTION ADMINISTRATIVA (OFICINA DE COMUNICACIONES) | ACCION | 913    | 1636   | 820 |
|        |           | AEI.08.05  |  |        |        |        |     |

Fuente: Aplicativo CEPLAN V.01 - 2022

**Programa Presupuestal 0001: Programa Articulado Nutricional**

La salud infantil es considerada una política de estado, la misma que se encuentra articulada a la política del Ministerio de Salud; es así, que los productos del programa presupuestal 0001 Articulado Nutricional están directamente relacionados al resultado específico: Disminución de la desnutrición crónica infantil en la población menor de 5 años de edad.

El Programa Presupuestal 0001, cuenta con 02 actividades operativas.

En la Tabla N°7, se muestra la ejecución presupuestal por toda fuente de financiamiento, cuyo PIM al primer semestre es de S/. 185,376.00, con una ejecución presupuestal de S/. 79,997.65, representando un 43.00% de avance.

Tabla N°7: Ejecución financiera por Actividad Presupuestal - PP 0001



J. LINDO


**INFORME DE EVALUACIÓN DE IMPLEMENTACION DEL POI 2022 MODIFICADO V.01 – PRIMER SEMESTRE**

| Código       | Actividad Presupuestal  | PIM               | Avance al I Semestre | % Ejec. I Semestre |
|--------------|---|-------------------|----------------------|--------------------|
| 5000031      | BRINDAR ATENCION A OTRAS ENFERMEDADES PREVALENTES                 | 173,313.00        | 72,509.65            | 42 %               |
| 5000035      | ATENDER A NIÑOS Y NIÑAS CON DIAGNOSTICO DE PARASITOSIS INTESTINAL | 12,063.00         | 7,488.00             | 62 %               |
| <b>TOTAL</b> |   | <b>185,376.00</b> | <b>79,997.65</b>     | <b>43%</b>         |

Fuente: Aplicativo CEPLAN V.01 - 2022

La Tabla N°8, muestra el avance de metas físicas de las 02 actividades operativas que compone el PP 0001.

Se puede observar que la AO 3331502 muestra un grado de cumplimiento en EXCESO, debido a la alta demanda que se viene teniendo de pacientes, así mismo la AO 3341401, viene teniendo un grado de cumplimiento de BUENO, por lo que se proyecta que en ambas actividades se logrará el cumplimiento de la meta programada.

Tabla N°8: Ejecución física por Actividad Operativa PP 0001

| Actividad Operativa              | Unidad De Medida | Meta Física Reprogramada | Ejecución I Semestre | % Ejecución I Semestre |
|----------------------------------|------------------|--------------------------|----------------------|------------------------|
| 3331502 - SOB/ASMA               | CASO TRATADO     | 100                      | 117                  | 117%                   |
| 3341401 - PARASITOSIS INTESTINAL | CASO TRATADO     | 12                       | 06                   | 50%                    |

Fuente: Aplicativo CEPLAN V.01 - 2022

### Programa Presupuestal 0002: Salud Materno Neonatal

El programa presupuestal 0002 Salud Materno Neonatal tiene como resultado específico disminuir la morbilidad materna y perinatal. En ese contexto, el programa tiene dos enfoques, el primero reducir la mortalidad materna evitando los embarazos no deseados, o no programados, mediante la planificación familiar y; el segundo, el uso de la tecnología para identificar a las gestantes en mayor riesgo de sufrir complicaciones.

El Programa Presupuestal 0002, cuenta con 84 actividades operativas.

La Tabla N°9, muestra la información presupuestal por toda fuente de financiamiento, resaltando que al primer semestre el PIM asignado fue S/ 8,218,991.00, con una ejecución de S/ 3,704,556.00 que representa un 45.00% del presupuesto total asignado. Se observa que más del 50% de las AO del Programa, vienen cumpliendo con la ejecución presupuestal, de acuerdo a lo programado.

Tabla N°9: Ejecución financiera por Actividad Presupuestal - PP 0002





PERÚ

Ministerio de Salud

Dirección de Redes  
Integradas de Salud  
Lima CentroHospital  
Santa Rosa

Calidez, ciencia y experiencia a su servicio

## INFORME DE EVALUACIÓN DE IMPLEMENTACION DEL POI 2022 MODIFICADO V.01 – PRIMER SEMESTRE

| Código       | Actividad Presupuestal   | PIM                 | Avance al I Semestre | % Ejec. I Semestre |
|--------------|--|---------------------|----------------------|--------------------|
| 5000037      | BRINDAR ATENCION PRENATAL REENFOCADA   | 443,518.00          | 136,964.02           | 31%                |
| 5000042      | MEJORAMIENTO DEL ACCESO DE LA POBLACION A METODOS DE PLANIFICACION FAMILIAR                              | 90,045.00           | 28,625.43            | 32%                |
| 5000043      | MEJORAMIENTO DEL ACCESO DE LA POBLACION A SERVICIOS DE CONSEJERIA EN SALUD SEXUAL Y REPRODUCTIVA         | 139,549.00          | 71,074.08            | 51%                |
| 5000044      | BRINDAR ATENCION A LA GESTANTE CON COMPLICACIONES  | 808,803.00          | 452,530.41           | 56%                |
| 5000045      | BRINDAR ATENCION DE PARTO NORMAL   | 553,573.00          | 278,020.78           | 50%                |
| 5000046      | BRINDAR ATENCION DEL PARTO COMPLICADO NO QUIRURGICO  | 51,804.00           | 51,068.24            | 99%                |
| 5000047      | BRINDAR ATENCION DEL PARTO COMPLICADO QUIRURGICO   | 836,347.00          | 447,074.35           | 53%                |
| 5000048      | ATENDER EL PUERPERIO   | 483,013.00          | 202,431.45           | 42%                |
| 5000049      | ATENDER EL PUERPERIO CON COMPLICACIONES  | 361,972.00          | 155,007.08           | 43%                |
| 5000050      | ATENDER COMPLICACIONES OBSTETRICAS EN UNIDAD DE CUIDADOS INTENSIVOS                                      | 480,991.00          | 244,662.05           | 51%                |
| 5000053      | ATENDER AL RECIEN NACIDO NORMAL  | 2,032,986.00        | 691,471.58           | 34%                |
| 5000054      | ATENDER AL RECIEN NACIDO CON COMPLICACIONES  | 785,608.00          | 418,385.99           | 53%                |
| 5000055      | ATENDER AL RECIEN NACIDO CON COMPLICACIONES QUE REQUIERE UNIDAD DE CUIDADOS INTENSIVOS NEONATALES - UCIN | 1,020,290.00        | 457,032.24           | 45%                |
| 5000058      | BRINDAR SERVICIOS DE SALUD PARA PREVENCION DEL EMBARAZO A ADOLESCENTES                                   | 119,492.00          | 69,250.85            | 58%                |
| 5006271      | ADMINISTRAR SUPLEMENTO DE HIERRO Y ACIDO FOLICO A ADOLESCENTES   | 11,000.00           | 958.16               | 9%                 |
| <b>TOTAL</b> |  | <b>8,218,991.00</b> | <b>3,704,556.00</b>  | <b>45%</b>         |

Fuente: Aplicativo CEPLAN V.01 - 2022

Asimismo, la Tabla N°10, muestra el avance a nivel de actividad operativa, éste Programa Presupuestal cuenta con 84 AO, y el nivel de cumplimiento de las mismas se detalla a continuación:

- Se observa que 36 AO vienen teniendo un cumplimiento de EXCESO, siendo esto aproximadamente el 40% del total de la actividades de las Estrategias de Salud Materno (23 actividades) y Neonatología (13 actividades), por lo que se está considerando realizar la reprogramación de metas físicas al aumento.
- Se observa que 13 AO vienen teniendo un cumplimiento de BUENO, siendo esto aproximadamente el 10% de las Estrategias de Salud Materno (10 actividades) y Neonatología (03 actividades), con tendencia a que se logre el cumplimiento de la meta anual.



J. LINDO



## INFORME DE EVALUACIÓN DE IMPLEMENTACION DEL POI 2022 MODIFICADO V.01 – PRIMER SEMESTRE

- Se observa que 03 AO de la Estrategia Salud Materno (02 actividades) y Neonatología (01 actividad), vienen teniendo un cumplimiento de REGULAR, debido a la baja demanda de pacientes, respecto a la AO 3330504 se vienen coordinando con la Oficina de Estadística la revisión de los criterios de filtrado, así mismo, se está considerando realizar la reprogramación de metas físicas.
- Se observa que 32 AO, vienen teniendo un cumplimiento de DEFICIENTE, siendo la mayor cantidad de actividades las que corresponden a Planificación familiar de la Estrategia de Salud Materno (18 actividades) y Neonatología (14 actividades), debido a que no se vienen presentando casos de RN con complicaciones, por lo que se realizará la reprogramación de sus metas físicas.

Tabla N°10: Ejecución física por Actividad Operativa PP 0002

| Actividad Operativa   | Unidad De Medida      | Meta Física Reprogramada | Ejecución I Semestre | % Ejec. I Semestre |
|---|-----------------------|--------------------------|----------------------|--------------------|
| 5000502 - ATENCION INTEGRAL PARA LA PREVENCIÓN DEL EMBARAZO ADOLESCENTE | ADOLESCENTE ATENDIDA  | 50                       | 21                   | 42%                |
| 0087901 - ADOLESCENTE CON SUPLEMENTO DE HIERRO Y ACIDO FOLICO           | ADOLESCENTE ATENDIDA  | 50                       | 0                    | 0%                 |
| 3317201 - ATENCION A LA GESTANTE  | GESTANTE CONTROLADA   | 180                      | 100                  | 56%                |
| 3317202 - VACUNACION A LA GESTANTE                                      | GESTANTE PROTEGIDA    | 360                      | 267                  | 74%                |
| 3317204 - EXAMENES DE LABORATORIO COMPLETO                              | GESTANTE ATENDIDA     | 180                      | 34                   | 19%                |
| 3317205 - ECOGRAFIA OBSTETRICA  | GESTANTE ATENDIDA     | 2400                     | 1554                 | 65%                |
| 3317206 - ATENCION ODONTOLOGICA DE LA GESTANTE                          | GESTANTE ATENDIDA     | 24                       | 1                    | 4%                 |
| 3317209 - EVALUACION DEL BIENESTAR FETAL                                | GESTANTE EXAMINADA    | 2280                     | 1490                 | 65%                |
| 3317210 - GESTANTE CON SUPLEMENTO DE HIERRO Y ÁCIDO FÓLICO              | GESTANTE SUPLEMENTADA | 180                      | 114                  | 63%                |
| 3329101 - AQV MASCULINO   | PAREJA PROTEGIDA      | 30                       | 23                   | 77%                |
| 3329102 - COMPLICACION AQV MASCULINO                                    | PACIENTE ATENDIDO     | 3                        | 2                    | 67%                |
| 3329103 - AQV FEMENINO  | PAREJA PROTEGIDA      | 216                      | 97                   | 45%                |
| 3329104 - COMPLICACION DE AQV FEMENINO                                  | PACIENTE ATENDIDO     | 1                        | 0                    | 0%                 |
| 3329105 - DISPOSITIVOS INTRAUTERINOS (METODO DIU)                       | PAREJA PROTEGIDA      | 6                        | 0                    | 0%                 |
| 3329106 - ANTICONCEPTIVO HORMONAL INYECTABLE                            | PAREJA PROTEGIDA      | 216                      | 102                  | 47%                |
| 3329107 - METODOS DE BARRERA  | PAREJA PROTEGIDA      | 324                      | 192                  | 59%                |
| 3329108 - ANTICONCEPTIVO HORMONAL ORAL                                  | PAREJA PROTEGIDA      | 6                        | 0                    | 0%                 |
| 3329109 - ANTICONCEPCION ORAL DE EMERGENCIA (AOE)                       | PERSONA ATENDIDA      | 18                       | 12                   | 67%                |
| 3329110 - METODOS DE ABSTINENCIA PERIODICA                              | PAREJA PROTEGIDA      | 1                        | 0                    | 0%                 |
| 3329111 - METODO DE LACTANCIA MATERNA EXCLUSIVA(MELA)                   | PAREJA PROTEGIDA      | 1                        | 0                    | 0%                 |
| 3329112 - COMPLICACIONES POR USO DE DIU                                 | PACIENTE ATENDIDO     | 1                        | 0                    | 0%                 |



J. LINDO



PERÚ

Ministerio de Salud

Dirección de Redes  
Integradas de Salud  
Lima CentroHospital  
Santa RosaHOSPITAL  
SANTA ROSA  
PUEBLO LIBRE

Calidad, ciencia y experiencia a su servicio

## INFORME DE EVALUACIÓN DE IMPLEMENTACION DEL POI 2022 MODIFICADO V.01 – PRIMER SEMESTRE

| Actividad Operativa   | Unidad De Medida       | Meta Física<br>Reprogramada | Ejecución I<br>Semestre | % Ejec. I<br>Semestre |
|---|------------------------|-----------------------------|-------------------------|-----------------------|
| 3329113 - ANTICONCEPTIVO HORMONAL MENSUAL INYECTABLE  | PAREJA PROTEGIDA       | 2                           | 0                       | 0%                    |
| 3329114 - CONDON FEMENINO   | PAREJA PROTEGIDA       | 60                          | 23                      | 38%                   |
| 3329115 - IMPLANTE  | PAREJA PROTEGIDA       | 876                         | 378                     | 43%                   |
| 3329116 - EFECTOS SECUNDARIOS DEL IMPLANTE  | PACIENTE ATENDIDO      | 1                           | 0                       | 0%                    |
| 3329117 - EXTRACCIÓN O REMOCIÓN DEL IMPLANTE  | PACIENTE ATENDIDO      | 192                         | 142                     | 74%                   |
| 3329201 - ORIENTACION / CONSEJERIA EN SALUD SEXUAL Y REPRODUCTIVA   | PERSONA ATENDIDA       | 2640                        | 1105                    | 42%                   |
| 3329202 - CAPTACION DE MUJERES CON DEMANDA INSATISFECHA DE PLANIFICACION FAMILIAR                           | PERSONA ATENDIDA       | 1                           | 0                       | 0%                    |
| 3329203 - ATENCION PREGESTACIONAL   | PERSONA ATENDIDA       | 1                           | 0                       | 0%                    |
| 3329404 - AMENAZA DE PARTO PREMATURO  | CASO TRATADO           | 1200                        | 547                     | 46%                   |
| 3329406 - HEMORRAGIAS DE LA 1ER MITAD DEL EMBARAZO SIN LAPAROTOMIA  | CASO TRATADO           | 1020                        | 638                     | 63%                   |
| 3329407 - HEMORRAGIA DE LA 2DA MITAD DEL EMBARAZO   | CASO TRATADO           | 36                          | 30                      | 83%                   |
| 3329408 - HIPEREMESIS GRAVIDICA   | CASO TRATADO           | 144                         | 103                     | 72%                   |
| 3329409 - INFECCION DEL TRACTO URINARIO EN EL EMBARAZO  | CASO TRATADO           | 600                         | 266                     | 44%                   |
| 3329413 - RUPTURA PREMATURA DE MEMBRANAS Y OTRARELACIONADAS   | CASO TRATADO           | 72                          | 40                      | 56%                   |
| 3329414 - HEMORRAGIAS DE LA 1ERA MITAD DEL EMBARAZO CON LAPAROTOMIA   | CASO TRATADO           | 72                          | 40                      | 56%                   |
| 3329415 - TRASTORNO HIPERTENSIVOS EN EL EMBARAZO  | CASO TRATADO           | 320                         | 128                     | 40%                   |
| 3329416 - TRASTORNOS METABOLICOS DEL EMBARAZO   | CASO TRATADO           | 8                           | 2                       | 25%                   |
| 3329417 - OTRAS ENFERMEDADES DEL EMBARAZO   | CASO TRATADO           | 400                         | 272                     | 68%                   |
| 3329418 - GESTANTE CON ANEMIA   | CASO TRATADO           | 350                         | 207                     | 59%                   |
| 3329501 - ATENCION DEL PARTO NORMAL   | PARTO NORMAL           | 400                         | 235                     | 59%                   |
| 3329601 - TRABAJO DE PARTO DISFUNCIONAL.  | PARTO COMPLICADO       | 650                         | 285                     | 44%                   |
| 3329602 - HEMORRAGIAS INTRAPARTO Y POSTPARTO  | PARTO COMPLICADO       | 120                         | 104                     | 87%                   |
| 3329701 - CESAREA   | CESAREA                | 840                         | 406                     | 48%                   |
| 3329801 - ATENCION DEL PUERPERIO  | ATENCION PUERPERAL     | 1240                        | 641                     | 52%                   |
| 3329901 - ENDOMETRITIS PUERPERAL  | CASO TRATADO           | 1                           | 0                       | 0%                    |
| 3329902 - MASTITIS  | CASO TRATADO           | 3                           | 2                       | 67%                   |
| 3329903 - OTRAS COMPLICACIONES DEL PUERPERIO  | CASO TRATADO           | 12                          | 5                       | 42%                   |
| 3330001 - SHOCK HIPOVOLEMICO  | CASO TRATADO           | 3                           | 3                       | 100%                  |
| 3330002 - SHOCK SEPTICO OBSTETRICO  | CASO TRATADO           | 3                           | 1                       | 33%                   |
| 3330003 - SINDROME DE HELLP   | CASO TRATADO           | 1                           | 0                       | 0%                    |
| 3330004 - ATENCION DE GESTANTES COMPLICADAS EN UCI (CARDIOPATIA SEVERA, DIABETICA SEVERA, RENAL SEVERA ETC) | CASO TRATADO           | 1                           | 0                       | 0%                    |
| 3330005 - ECLAMPSIA SEVERA  | CASO TRATADO           | 4                           | 4                       | 100%                  |
| 3330501 - ATENCION INMEDIATA DEL RECIEN NACIDO  | RECIEN NACIDO ATENDIDO | 1200                        | 642                     | 54%                   |
| 3330504 - TAMIZAJE NEONATAL / PROCESAMIENTO DE MUESTRA  | RECIEN NACIDO ATENDIDO | 1200                        | 474                     | 40%                   |
| 3330505 - ATENCIÓN DEL RECIÉN NACIDO EN ALOJAMIENTO CONJUNTO  | RECIEN NACIDO ATENDIDO | 1100                        | 735                     | 67%                   |



J. LINDO





PERÚ

Ministerio de Salud

Dirección de Redes  
Integradas de Salud  
Lima CentroHospital  
Santa RosaHOSPITAL  
SANTA ROSA  
PUEBLO LIBRE

Cajidos, ciencia y experiencia a su servicio

## INFORME DE EVALUACIÓN DE IMPLEMENTACION DEL POI 2022 MODIFICADO V.01 – PRIMER SEMESTRE

| Actividad Operativa   | Unidad De Medida       | Meta Física<br>Reprogramada | Ejecución I<br>Semestre | % Ejec. I<br>Semestre |
|---|------------------------|-----------------------------|-------------------------|-----------------------|
| 3330614 - HIPOTIROIDISMO CONGENITO  | CASO TRATADO           | 1                           | 0                       | 0%                    |
| 3330615 - INCOMPATIBILIDAD RH/ABO EN EL RECIEN NACIDO                                 | CASO TRATADO           | 1                           | 0                       | 0%                    |
| 3330616 - HIDROCEFALIA CONGENITA  | CASO TRATADO           | 1                           | 0                       | 0%                    |
| 3330617 - PALADAR HENDIDO (FISURA LABIO PALATINO)                                     | CASO TRATADO           | 1                           | 0                       | 0%                    |
| 3330618 - DISPLASIA EVOLUTIVA DE CADERA   | CASO TRATADO           | 1                           | 0                       | 0%                    |
| 3330619 - SEGUIMIENTO DEL RECIÉN NACIDO DE ALTO RIESGO                                | RECIEN NACIDO ATENDIDO | 90                          | 0                       | 0%                    |
| 3330701 - ATENCION DEL RECIEN NACIDO CON COMPLICACIONES QUE REQUIERE UCIN             | CASO TRATADO           | 202                         | 97                      | 48%                   |
| 3330702 - RECIEN NACIDO DE BAJO PESO AL NACIMIENTO (< 2500GR)                         | CASO TRATADO           | 45                          | 26                      | 58%                   |
| 3330703 - ASFIXIA DEL NACIMIENTO  | CASO TRATADO           | 3                           | 1                       | 33%                   |
| 3330704 - NEONATO AFECTADO POR EL PARTO (TRAUMA OBSTETRICO)                           | CASO TRATADO           | 1                           | 0                       | 0%                    |
| 3330705 - SEPSIS NEONATAL   | CASO TRATADO           | 30                          | 24                      | 80%                   |
| 3330706 - TRASTORNOS METABOLICOS DEL RECIEN NACIDO. ICTERICIA NEONATAL NO FISIOLÓGICA | CASO TRATADO           | 15                          | 9                       | 60%                   |
| 3330707 - DIFICULTAD RESPIRATORIA DEL RECIEN NACIDO                                   | CASO TRATADO           | 50                          | 30                      | 60%                   |
| 3330708 - CONVULSIONES NEONATALES   | CASO TRATADO           | 2                           | 1                       | 50%                   |
| 3330709 - INCOMPATIBILIDAD RH/ABO EN EL RECIEN NACIDO                                 | CASO TRATADO           | 1                           | 0                       | 0%                    |
| 3330710 - HIDROCEFALIA CONGENITA  | CASO TRATADO           | 1                           | 0                       | 0%                    |

Fuente: Aplicativo CEPLAN V.01 – 2022

**Programa Presupuestal 0016: TBC-VIH/SIDA**

El Programa Presupuestal TBC-VIH/SIDA, está orientado a disminuir la incidencia de la Tuberculosis en todas sus formas, así como la infección por el virus de la Inmunodeficiencia humana (VIH) y el síndrome de Inmunodeficiencia Adquirida (SIDA).

El Programa Presupuestal TBC-VIH/SIDA cuenta con 21 actividades operativas.

La Tabla N°11, muestra la información presupuestal por toda fuente de financiamiento, resaltando que al primer semestre el PIM asignado fue S/ 541,748.00 con una ejecución de S/ 162,851.68 que representa un 30.00% del presupuesto total asignado.

Tabla N°11: Ejecución financiera por Actividad Presupuestal - PP 0016





PERÚ

Ministerio de Salud

Dirección de Redes  
Integradas de Salud  
Lima CentroHospital  
Santa RosaHOSPITAL  
SANTA ROSA  
PUEBLO LIBRE

Calidez, eficiencia y experiencia al servicio

## INFORME DE EVALUACIÓN DE IMPLEMENTACION DEL POI 2022 MODIFICADO V.01 – PRIMER SEMESTRE

| ID           | ACTIVIDAD PRESUPUESTAL  | PIM               | AVANCE I SEMESTRE | % EJEC I SEMESTRE |
|--------------|---|-------------------|-------------------|-------------------|
| 5004436      | DESPITAJE DE TUBERCULOSIS EN SINTOMATICOS RESPIRATORIOS   | 7,000.00          | 0.00              | 0.00              |
| 5004438      | DIAGNOSTICO DE CASOS DE TUBERCULOSIS  | 5,000.00          | 0.00              | 0.00              |
| 5004440      | DESPITAJE Y DIAGNOSTICO DE TUBERCULOSIS PARA PACIENTES CON COMORBILIDAD   | 4,000.00          | 0.00              | 0.00              |
| 5006273      | MANEJO DE LAS COMPLICACIONES DE TUBERCULOSIS  | 5,000.00          | 0.00              | 0.00              |
| 5005157      | MEDIDAS DE CONTROL DE INFECCIONES Y BIOSEGURDAD EN LOS SERVICIOS DE ATENCION DE TUBERCULOSIS                    | 7,000.00          | 0.00              | 0.00              |
| 5005158      | BRINDAR A PERSONAS CON DIAGNOSTICO DE HEPATITIS B CRONICA ATENCION INTEGRAL                                     | 11,000.00         | 4,997.00          | 45.00             |
| 5006274      | BRINDAR ATENCION INTEGRAL A PERSONAS CON DIAGNOSTICO DE HEPATITIS C   | 6,000.00          | 0.00              | 0.00              |
| 5000069      | ENTREGAR A ADULTOS Y JOVENES VARONES CONSEJERIA Y TAMIZAJE PARA ITS Y VIH/SIDA                                  | 88,000.00         | 12,685.00         | 0.00              |
| 5000071      | BRINDAR INFORMACION Y ATENCION PREVENTIVA A POBLACION DE ALTO RIESGO  | 217,486.00        | 95,696.15         | 44.0              |
| 5000078      | BRINDAR A POBLACION CON INFECCIONES DE TRANSMISION SEXUAL TRATAMIENTO SEGUN GUIA CLINICAS                       | 104,762.00        | 33,786.79         | 32.00             |
| 5000079      | BRINDAR ATENCION INTEGRAL A PERSONAS CON DIAGNOSTICO DE VIH QUE ACUDEN A LOS SERVICIOS                          | 64,000.00         | 9,782.74          | 15.00             |
| 5000080      | BRINDAR TRATAMIENTO OPORTUNO A MUJERES GESTANTES REACTIVAS Y NIÑOS EXPUESTOS AL VIH                             | 17,000.00         | 5,904.00          | 35.00             |
| 5000081      | BRINDAR TRATAMIENTO OPORTUNO A MUJERES GESTANTES REACTIVAS A SIFILIS Y SUS CONTACTOS Y RECIEN NACIDOS EXPUESTOS | 5,500.00          | 0.00              | 0.00              |
| <b>TOTAL</b> |   | <b>541,748.00</b> | <b>162,851.68</b> | <b>30</b>         |

Fuente: Aplicativo CEPLAN V.01 - 2022

La Tabla N°12 muestra el avance de metas físicas de las 21 actividades operativas que compone el PP 0016.

- Se observa que 1 AO vienen teniendo un cumplimiento de EXCESO, siendo esto el 12% de la Estrategia de TBC – VIH /SIDA, por lo que se está considerando realizar la reprogramación de metas físicas al aumento.
- Se observa que 10 AO vienen teniendo un cumplimiento de BUENO, siendo esto el 62% de la Estrategia de TBC – VIH /SIDA, con tendencia a que se logre el cumplimiento de la meta anual.
- Se observa que 04 AO de la Estrategia de TBC – VIH /SIDA, vienen teniendo un cumplimiento de REGULAR, debido a la baja demanda de pacientes, se está considerando realizar la reprogramación de metas físicas.
- Se observa que 6 AO, vienen teniendo un cumplimiento de DEFICIENTE, siendo las actividades de la Estrategia de TBC – VIH /SIDA, por lo que se realizará la reprogramación de sus metas físicas.

Tabla N°12: Ejecución física por Actividad Operativa PP 0016





PERÚ

Ministerio de Salud

Dirección de Redes  
Integradas de Salud  
Lima CentroHospital  
Santa RosaHOSPITAL  
SANTA ROSA  
PUEBLO LIBRE

Calidez, ciencia y experiencia a su servicio

## INFORME DE EVALUACIÓN DE IMPLEMENTACION DEL POI 2022 MODIFICADO V.01 – PRIMER SEMESTRE

| Actividad Operativa   | Unidad De Medida      | Meta Física Reprogramada | Ejecución I Semestre | % Ejec. I Semestre |
|---|-----------------------|--------------------------|----------------------|--------------------|
| 4396801 - PERSONAS CON DIAGNOSTICO DE INFECCIÓN DE TRANSMISIÓN SEXUAL (ITS) QUE RECIBE TRATAMIENTO                            | CASO TRATADO          | 250                      | 147                  | 58%                |
| 4397001 - GESTANTES CON DIAGNOSTICO DE VIH QUE RECIBEN ATENCION INTEGRAL  | GESTANTE ATENDIDA     | 8                        | 5                    | 62%                |
| 4397101 - GESTANTES CON DIAGNOSTICO DE SÍFILIS Y SUS PAREJAS QUE RECIBEN ATENCIÓN INTEGRAL                                    | GESTANTE ATENDIDA     | 14                       | 7                    | 50%                |
| 0067304 - NIÑOS EXPUESTOS A HEPATITIS B QUE RECIBEN ATENCIÓN INTEGRAL   | NIÑO ATENDIDO         | 4                        | 0                    | 0%                 |
| 4397002 - NIÑOS EXPUESTOS AL VIH QUE RECIBEN ATENCIÓN INTEGRAL  | NIÑO ATENDIDO         | 6                        | 12                   | 2%                 |
| 4397102 - NIÑOS EXPUESTOS A SÍFILIS QUE RECIBEN ATENCIÓN INTEGRAL   | NIÑO ATENDIDO         | 10                       | 4                    | 40%                |
| 4397103 - NIÑOS CON SÍFILIS CONGÉNITA QUE RECIBEN ATENCIÓN INTEGRAL   | NIÑO ATENDIDO         | 7                        | 5                    | 71%                |
| 4396103 - PERSONAS CON EXPOSICIÓN NO OCUPACIONAL AL VIH QUE RECIBEN ATENCIÓN PREVENTIVA                                       | PERSONA ATENDIDA      | 120                      | 60                   | 50%                |
| 4396105 - PERSONAS CON EXPOSICIÓN OCUPACIONAL AL VIH Y HEPATITIS B, QUE RECIBEN ATENCIÓN PREVENTIVA                           | PERSONA ATENDIDA      | 24                       | 5                    | 21%                |
| 4396201 - IDENTIFICACION Y EXAMEN DE SINTOMATICOS RESPIRATORIOS EN LAS ATENCIONES A PERSONAS > 15 AÑOS Y POBLACION VULNERABLE | PERSONA ATENDIDA      | 600                      | 96                   | 16%                |
| 4396202 - SEGUIMIENTO DIAGNOSTICO AL SINTOMATICOS RESPIRATORIOS CON 2 RESULTADOS DE BACILOSCOPIA NEGATIVA                     | PERSONA ATENDIDA      | 26                       | 0                    | 0%                 |
| 4396901 - NIÑOS Y ADOLESCENTES CON DIAGNÓSTICO DE VIH QUE RECIBEN ATENCIÓN INTEGRAL   | PERSONA ATENDIDA      | 5                        | 2                    | 40%                |
| 4396902 - ADULTOS Y JÓVENES CON DIAGNÓSTICO DE VIH QUE RECIBEN ATENCIÓN INTEGRAL  | PERSONA ATENDIDA      | 500                      | 291                  | 58%                |
| 4397301 - DESPISTAJE Y DIAGNOSTICO DE TB Y VIH/SIDA   | PERSONA ATENDIDA      | 0                        | 16                   | 0%                 |
| 4397302 - DESPISTAJE Y DIAGNOSTICO PARA PACIENTES CON TB Y DIABETES MELLITUS  | PERSONA ATENDIDA      | 2                        | 1                    | 50%                |
| 4397305 - DESPISTAJE Y DIAGNOSTICO DE TB Y EPOC   | PERSONA ATENDIDA      | 0                        | 0                    | 0%                 |
| 4396401 - DIAGNOSTICO DE TUBERCULOSIS PULMONAR  | PERSONA DIAGNOSTICADA | 30                       | 39                   | 130%               |
| 4396402 - DIAGNOSTICO DE TUBERCULOSIS EXTRA PULMONAR  | PERSONA DIAGNOSTICADA | 24                       | 44                   | 183%               |
| 0067301 - POBLACIÓN GENERAL QUE RECIBE TAMIZAJE PARA HEPATITIS B  | PERSONA TAMIZADA      | 4000                     | 1995                 | 50%                |
| 4395902 - TAMIZAJE Y DIAGNOSTICO PARA VIH A POBLACIÓN ADULTA Y JOVEN  | PERSONA TAMIZADA      | 2500                     | 1353                 | 54%                |
| 4395701 - SERVICIOS DE ATENCION DE TUBERCULOSIS CON MEDIDAS DE CONTROL DE INFECCIONES Y BIOSEGURIDAD EN EL PERSONAL DE SALUD  | TRABAJADOR PROTEGIDO  | 200                      | 131                  | 66%                |

Fuente: Aplicativo CEPLAN V.01 – 2022

**Programa Presupuestal 0017: Enfermedades Metaxénicas y Zoonosis**

El Programa Presupuestal 0017 tiene como resultado específico, la disminución de la morbilidad y mortalidad por enfermedades Metaxénicas y zoonóticas mediante intervenciones sanitarias, a través de productos orientados a que las familias realicen prácticas saludables para la prevención de enfermedades Metaxénicas y zoonóticas, así como la información de mecanismos de transmisión de las mismas.

El Programa Presupuestal 0017, cuenta 16 actividades operativas.

La Tabla N°13, muestra la información presupuestal por toda fuente de financiamiento, resaltando que al primer semestre el PIM asignado fue S/ 259,609.00 con una ejecución de S/ 122,696.00 que representa un 47.00% del presupuesto total asignado.



J. LINDO


**INFORME DE EVALUACIÓN DE IMPLEMENTACION DEL POI 2022 MODIFICADO V.01 – PRIMER SEMESTRE**
**Tabla N°13: Ejecución financiera por Actividad Presupuestal - PP 0017**

| ID           | ACTIVIDAD PRESUPUESTAL  | PIM               | AVANCE I SEMESTRE | % EJEC I SEMESTRE |
|--------------|---|-------------------|-------------------|-------------------|
| 5000093      | EVALUACION, DIAGNOSTICO Y TRATAMIENTO DE ENFERMEDADES METAXENICAS         | 4,000.00          | 0.00              | 0                 |
| 5000094      | EVALUACION, DIAGNOSTICO Y TRATAMIENTO DE CASOS DE ENFERMEDADES ZOONOTICAS | 255,609.00        | 122,696.00        | 48                |
| <b>TOTAL</b> |   | <b>259,609.00</b> | <b>122,696.00</b> | <b>47</b>         |

Fuente: Aplicativo CEPLAN V.01 – 2022

La Tabla N°14 muestra el avance de metas físicas de las 16 actividades operativas que compone el PP 0017.

- Se observa que 04 AO vienen teniendo un cumplimiento de EXCESO, siendo esto el 20% de la Estrategia de Enfermedades Metaxenicas y Zoonosis, por lo que se está considerando realizar la reprogramación de metas físicas al aumento.
- Se observa que 03 AO vienen teniendo un cumplimiento de BUENO, siendo esto el 19% de la Estrategia de Enfermedades Metaxenicas y Zoonosis, con tendencia a que se logre el cumplimiento de la meta anual.
- Se observa que 09 AO, vienen teniendo un cumplimiento de DEFICIENTE, siendo las actividades de la Estrategia de Enfermedades Metaxenicas y Zoonosis, por lo que se realizará la reprogramación de sus metas físicas.

**Tabla N°14: Ejecución física por Actividad Operativa PP 0017**

| Actividad Operativa   | Unidad De Medida      | Meta Física Reprogramada | Ejecución I Semestre | % Ejec. I Semestre |
|---|-----------------------|--------------------------|----------------------|--------------------|
| 4398305 - ATENCION CASOS DE DENGUE SIN SIGNOS DE ALARMA   | PERSONA ATENDIDA      | 3                        | 0                    | 0%                 |
| 4398301 - LOCALIZACION Y DIAGNOSTICO DE CASOS DE MALARIA  | PERSONA DIAGNOSTICADA | 3                        | 0                    | 0%                 |
| 4398304 - DETECCION Y DIAGNOSTICO DE CASO PROBABLE DE DENGUE                                    | PERSONA DIAGNOSTICADA | 3                        | 0                    | 0%                 |
| 4398308 - DETECCION Y DIAGNOSTICO DE CASOS DE BARTONELOSIS                                      | PERSONA DIAGNOSTICADA | 2                        | 0                    | 0%                 |
| 4398409 - DIAGNOSTICO LABORATORIAL DE BRUCELA   | PERSONA DIAGNOSTICADA | 2                        | 3                    | 75%                |
| 4398312 - PERSONA PROTEGIDA CON VACUNA ANTIAMARILICA  | PERSONA PROTEGIDA     | 200                      | 145                  | 73%                |
| 4398302 - TRATAMIENTO Y SEGUIMIENTO DE LOS CASOS DIAGNOSTICADOS DE MALARIA CON PLASMODIUM VIVAX | PERSONA TRATADA       | 3                        | 0                    | 0%                 |
| 4398303 - TRATAMIENTO Y SEGUIMIENTO DE LOS CASOS DIAGNOSTICADOS CON MALARIA FALCIPARUM          | PERSONA TRATADA       | 1                        | 0                    | 0%                 |
| 4398315 - TRATAMIENTO DE CASOS DE LEISHMANIOSIS CUTANEO Y MUCOCUTANEA CON DROGAS DE 1RA LINEA   | PERSONA TRATADA       | 1                        | 1                    | 100%               |
| 4398322 - ATENCIÓN Y TRATAMIENTO DE CASOS DE CHIKUNGUNYA  | PERSONA TRATADA       | 1                        | 1                    | 100%               |
| 4398401 - PERSONA EXPUESTA A RABIA RECIBE ATENCION INTEGRAL                                     | PERSONA TRATADA       | 200                      | 18                   | 9%                 |
| 4398404 - TRATAMIENTO DE PERSONAS CON DIAGNOSTICO DE ACCIDENTE POR ARACNIDOS                    | PERSONA TRATADA       | 2                        | 2                    | 100%               |



J. LINDO



INFORME DE EVALUACIÓN DE IMPLEMENTACION DEL POI 2022 MODIFICADO V.01 – PRIMER SEMESTRE

|   |                       |     |     |      |
|---|-----------------------|-----|-----|------|
| 4398312 - PERSONA PROTEGIDA CON VACUNA ANTIAMARILICA  | PERSONA PROTEGIDA     | 200 | 145 | 73%  |
| 4398302 - TRATAMIENTO Y SEGUIMIENTO DE LOS CASOS DIAGNOSTICADOS DE MALARIA CON PLASMODIUM VIVAX | PERSONA TRATADA       | 3   | 0   | 0%   |
| 4398303 - TRATAMIENTO Y SEGUIMIENTO DE LOS CASOS DIAGNOSTICADOS CON MALARIA FALCIPARUM          | PERSONA TRATADA       | 1   | 0   | 0%   |
| 4398315 - TRATAMIENTO DE CASOS DE LEISHMANIOSIS CUTANEO Y MUCOCUTANEA CON DROGAS DE 1RA LINEA   | PERSONA TRATADA       | 1   | 1   | 100% |
| 4398322 - ATENCIÓN Y TRATAMIENTO DE CASOS DE CHIKUNGUNYA  | PERSONA TRATADA       | 1   | 1   | 100% |
| 4398401 - PERSONA EXPUESTA A RABIA RECIBE ATENCION INTEGRAL                                     | PERSONA TRATADA       | 200 | 18  | 9%   |
| 4398404 - TRATAMIENTO DE PERSONAS CON DIAGNOSTICO DE ACCIDENTE POR ARACNIDOS                    | PERSONA TRATADA       | 2   | 2   | 100% |
| 4398409 - DIAGNOSTICO LABORATORIAL DE BRUCELA   | PERSONA DIAGNOSTICADA | 4   | 3   | 75%  |
| 4398411 - PERSONAS TRATADAS CON DIAGNOSTICO DE BRUCELOSIS                                       | PERSONA TRATADA       | 2   | 0   | 0%   |
| 4398418 - TRATAMIENTO DE PERSONAS CON SOSPECHA DE LEPTOSPIROSIS                                 | PERSONA TRATADA       | 1   | 0   | 0%   |
| 4398430 - PERSONA TRATADA CON DIAGNOSTICO DE EQUINOCOSIS  | PERSONA TRATADA       | 5   | 5   | 100% |

Fuente: Aplicativo CEPLAN V.01 – 2022

**Programa Presupuestal 0018: Enfermedades No Transmisibles**

El Programa Presupuestal 0018 Enfermedades No Transmisibles, cuenta con 04 componentes: Salud Bucal, Salud ocular, Metales Pesados y Enfermedades No Transmisibles. El resultado específico del programa presupuestal es disminuir la mortalidad por enfermedades no transmisibles en toda la población.

El Programa Presupuestal 0018, cuenta con 77 actividades operativas.

La Tabla N°15, muestra la información presupuestal por toda fuente de financiamiento, resaltando que al primer semestre el PIM asignado fue S/ 2, 273,412.00 con una ejecución de S/ 1,137,131.36 que representa un 50.00% del presupuesto total asignado.

Tabla N°15: Ejecución financiera por Actividad Presupuestal - PP 0018

| ID      | ACTIVIDAD PRESUPUESTAL  | PIM        | AVANCE I SEMESTRE | % EJEC I SEMESTRE |
|---------|---|------------|-------------------|-------------------|
| 5000109 | EVALUACION DE TAMIZAJE Y DIAGNOSTICO DE PACIENTES CON CATARATAS         | 210,650.00 | 100,793.21        | 48                |
| 5000110 | BRINDAR TRATAMIENTO A PACIENTES CON DIAGNOSTICO DE CATARATAS            | 63,800.00  | 26,880.00         | 42                |
| 5000111 | EXAMENES DE TAMIZAJE Y DIAGNOSTICO DE PERSONAS CON ERRORES REFRACTIVOS  | 5,500.00   | 0.00              | 0.00              |
| 5000112 | BRINDAR TRATAMIENTO A PACIENTES CON DIAGNOSTICO DE ERRORES REFRACTIVOS  | 92,000.00  | 21,548.24         | 23                |
| 5000114 | BRINDAR TRATAMIENTO A PERSONAS CON DIAGNOSTICO DE HIPERTENSION ARTERIAL | 175,000.00 | 120,127.32        | 69                |
| 5000115 | BRINDAR TRATAMIENTO A PERSONAS CON DIAGNOSTICO DE DIABETES MELLITUS     | 455,474.00 | 173,126.10        | 38                |
| 5006275 | ATENCION ESTOMATOLOGICA PREVENTIVA BASICA                               | 343,686.00 | 156,343.01        | 45                |
| 5006276 | ATENCION ESTOMATOLOGICA RECUPERATIVA BASICA                             | 420,380.00 | 286,616.77        | 68                |
| 5000106 | ATENCION ESTOMATOLOGICA ESPECIALIZADA BASICA                            | 340,250.00 | 188,315.79        | 55                |



J. LINDO



INFORME DE EVALUACIÓN DE IMPLEMENTACION DEL POI 2022 MODIFICADO V.01 – PRIMER SEMESTRE

|              |  |                     |                     |           |
|--------------|--|---------------------|---------------------|-----------|
| 5005991      | EXAMENES DE TAMIZAJE Y DIAGNOSTICO EN RECIEN NACIDO CON FACTORES DE RIESGO PARA RETINOPATIA DE LA PREMATURIDAD (ROP) | 5,530.00            | 1,255.00            | 23        |
| 5005992      | BRINDAR TRATAMIENTO A NIÑOS PREMATUROS CON DIAGNOSTICO DE RETINOPATIA DE LA PREMATURIDAD (ROP)                       | 2,000.00            | 0.00                | 0.00      |
| 5005993      | EVALUACION DE TAMIZAJE Y DIAGNOSTICO DE PERSONAS CON GLAUCOMA  | 2,000.00            | 0.00                | 0.00      |
| 5005994      | BRINDAR TRATAMIENTO A PERSONAS CON DIAGNOSTICO DE GLAUCOMA   | 145,422.00          | 62,125.92           | 43        |
| 5006230      | EVALUACION PARA DETECCION Y DIAGNOSTICO DE PERSONAS CON DIABETES MELLITUS CON RIESGO DE RETINOPATIA DIABETICA        | 2,000.00            | 0.00                | 0.00      |
| 5006231      | BRINDAR TRATAMIENTO A PERSONAS CON DIAGNOSTICO DE RETINOPATIA DIABETICA  | 5,220.00            | 0.00                | 0.00      |
| 5006232      | EVALUACION PARA DETECCION Y DIAGNOSTICO DE PERSONAS CON ENFERMEDADES EXTERNAS DEL OJO                                | 2,000.00            | 0.00                | 0.00      |
| 5006233      | BRINDAR TRATAMIENTO A PERSONAS CON DIAGNOSTICO DE ENFERMEDADES EXTERNAS DEL OJO                                      | 2,000.00            | 0.00                | 0.00      |
| 5000103      | EXAMENES DE TAMIZAJE Y TRATAMIENTO DE PERSONAS AFECTADAS POR INTOXICACION DE METALES PESADOS                         | 500.00              | 0.00                | 0.00      |
| <b>TOTAL</b> |  | <b>2,273,412.00</b> | <b>1,137,131.36</b> | <b>50</b> |

Fuente: Aplicativo CEPLAN V.01 – 2022

La Tabla N°16 muestra el avance de metas físicas de las 77 actividades operativas que compone el PP 0018.

- Se observa que 12 AO vienen teniendo un cumplimiento de EXCESO, siendo esto el 15% de la Estrategia de Enfermedades no Transmisibles, por lo que se está considerando realizar la reprogramación de metas físicas al aumento.
- Se observa que 11 AO vienen teniendo un cumplimiento de BUENO, siendo esto el 15% de la Estrategia de Enfermedades no Transmisibles, con tendencia a que se logre el cumplimiento de la meta anual.
- Se observa que 18 AO de la Estrategia de Enfermedades no Transmisibles, vienen teniendo 23% un cumplimiento de REGULAR, debido a la baja demanda de pacientes, se está considerando realizar la reprogramación de metas físicas.
- Se observa que 36 AO, vienen teniendo un cumplimiento de DEFICIENTE, siendo las actividades de la Estrategia de Enfermedades no Transmisibles, por lo que se realizará la reprogramación de sus metas físicas.

Tabla N°16: Ejecución financiera por Actividad Operativa - PP 0018

| Actividad Operativa  | Unidad de Medida | Meta Física Reprogramada | Ejecución I Semestre | % Ejec. I Semestre |
|--|------------------|--------------------------|----------------------|--------------------|
| 0068001 - ASESORIA NUTRICIONAL PARA EL CONTROL DE ENFERMEDADES DENTALES  | PERSONA ATENDIDA | 1,000                    | 399                  | 40%                |
| 0068002 - EXAMEN ESTOMATOLOGICO  | PERSONA ATENDIDA | 1,000                    | 495                  | 50%                |
| 0068003 - INSTRUCCIÓN DE HIGIENE ORAL  | PERSONA ATENDIDA | 1,000                    | 399                  | 40%                |
| 0068101 - RASPAJE DENTAL   | CASO TRATADO     | 13                       | 0                    | 0%                 |
| 0081101 - DETECCIÓN DE RECIÉN NACIDO PREMATURO CON FACTORES DE RIESGO PARA ROP EN EL SEGUNDO Y TERCER NIVEL DE ATENCIÓN.   | PERSONA EVALUADA | 40                       | 7                    | 18%                |
| 0081102 - SEGUIMIENTO DE RECIÉN NACIDO PREMATURO CON FACTORES DE RIESGO PARA ROP EN EL SEGUNDO Y TERCER NIVEL DE ATENCIÓN. | PERSONA EVALUADA | 40                       | 16                   | 40%                |





PERÚ

Ministerio de Salud

Dirección de Redes  
Integradas de Salud  
Lima CentroHospital  
Santa RosaHOSPITAL  
SANTA ROSA  
PUEBLO LIBRE

Calidad, ciencia y experiencia a su servicio

## INFORME DE EVALUACIÓN DE IMPLEMENTACION DEL POI 2022 MODIFICADO V.01 – PRIMER SEMESTRE

|  |                       |     |     |       |
|--|-----------------------|-----|-----|-------|
| 0081103 - DIAGNÓSTICO DE RECIÉN NACIDO CON RETINOPATÍA DE LA PREMATURIDAD EN SEGUNDO Y TERCER NIVEL DE ATENCIÓN    | PERSONA DIAGNOSTICADA | 5   | 0   | 0%    |
| 0081104 - CONSEJERÍA DE RECIÉN NACIDO CON RETINOPATÍA DE LA PREMATURIDAD EN SEGUNDO Y TERCER NIVEL DE ATENCIÓN     | PERSONA INFORMADA     | 24  | 0   | 0%    |
| 0081105 - REFERENCIA DE RECIÉN NACIDO CON RETINOPATÍA DE LA PREMATURIDAD AL SEGUNDO Y TERCER NIVEL DE ATENCIÓN     | PERSONA REFERIDA      | 1   | 0   | 0%    |
| 0081202 - CONTROLES POST OPERATORIOS DE CIRUGÍA EN RECIÉN NACIDOS CON RETINOPATÍA DE LA PREMATURIDAD.              | PERSONA CONTROLADA    | 3   | 0   | 0%    |
| 0081204 - TRATAMIENTO ESPECIALIZADO DE RECIÉN NACIDO CON RETINOPATÍA DE LA PREMATURIDAD CON LASER                  | PERSONA TRATADA       | 3   | 0   | 0%    |
| 0081208 - DIAGNÓSTICO Y TRATAMIENTO DE COMPLICACIONES: ERROR REFRACTIVO SECUNDARIO A RETINOPATÍA DEL PREMATURO.    | PERSONA ATENDIDA      | 3   | 289 | 9633% |
| 0081209 - DIAGNÓSTICO Y TRATAMIENTO DE COMPLICACIONES: NISTAGMUS SECUNDARIO A RETINOPATÍA DEL PREMATURO.           | PERSONA ATENDIDA      | 1   | 0   | 0%    |
| 0081210 - DIAGNÓSTICO Y TRATAMIENTO DE COMPLICACIONES: ESTRABISMO SECUNDARIO A RETINOPATÍA DEL PREMATURO           | PERSONA ATENDIDA      | 1   | 0   | 0%    |
| 0081211 - DIAGNÓSTICO Y TRATAMIENTO DE COMPLICACIONES: GLAUCOMA SECUNDARIO A RETINOPATÍA DEL PREMATURO             | PERSONA ATENDIDA      | 1   | 1   | 100%  |
| 0081212 - DIAGNÓSTICO Y TRATAMIENTO DE COMPLICACIONES: CATARATA SECUNDARIA A RETINOPATÍA DEL PREMATURO             | PERSONA ATENDIDA      | 1   | 17  | 1700% |
| 0081304 - DIAGNÓSTICO DE GLAUCOMA  | PERSONA EVALUADA      | 80  | 64  | 80%   |
| 0081401 - TRATAMIENTO DE GLAUCOMA  | PERSONA TRATADA       | 80  | 0   | 0%    |
| 0081402 - CONTROL DE PACIENTES CON GLAUCOMA  | PERSONA CONTROLADA    | 80  | 0   | 0%    |
| 0086505 - DIAGNÓSTICO DE RETINOPATÍA DIABÉTICA (RD)  | PERSONA EVALUADA      | 30  | 0   | 0%    |
| 0086506 - EXAMENES DE APOYO AL DIAGNÓSTICO EN RETINA   | PERSONA EVALUADA      | 30  | 0   | 0%    |
| 0086507 - EXAMENES DE APOYO AL DIAGNÓSTICO EN IMÁGENES DE RETINA   | PERSONA EVALUADA      | 30  | 363 | 1210% |
| 0086511 - CONTROL DE PERSONAS CON RETINOPATÍA DIABÉTICA (RD)   | PERSONA CONTROLADA    | 30  | 35  | 117%  |
| 0086605 - DIAGNÓSTICO ESPECIALIZADO DE ENFERMEDADES EXTERNAS DEL OJO   | PERSONA EVALUADA      | 150 | 27  | 18%   |
| 0086606 - TRATAMIENTO DE ENFERMEDADES EXTERNAS DEL OJO   | PERSONA TRATADA       | 150 | 26  | 17%   |
| 0086607 - TRATAMIENTO ESPECIALIZADO DE COMPLICACIONES DE PÁRPADO   | PERSONA TRATADA       | 5   | 22  | 440%  |
| 0086608 - TRATAMIENTO ESPECIALIZADO DE COMPLICACIONES SUPERFICIALES DE CORNEA                                      | PERSONA TRATADA       | 5   | 0   | 0%    |
| 0086610 - CONTROL DE PERSONAS CON ENFERMEDADES EXTERNAS DEL OJO  | PERSONA CONTROLADA    | 150 | 195 | 130%  |
| 4399708 - ATENCIÓN DE SALUD A PERSONAS CON VALORES DE PLOMO MAYOR DE 70 UG/DL (CATEGORÍA DE EXPOSICIÓN AL PLOMO V) | PERSONA ATENDIDA      | 1   | 0   | 0%    |
| 4399709 - COMPLICACIONES DE LA ADMINISTRACION DEL TRATAMIENTO QUELANTE CIE 10:Y57.2                                | PERSONA TRATADA       | 1   | 0   | 0%    |
| 4399710 - COMPLICACIONES DE LA INTOXICACION POR METALES PESADOS / T56.0  | PERSONA TRATADA       | 1   | 0   | 0%    |
| 4399715 - ATENCIÓN DE SALUD A PERSONAS CON EXPOSICIÓN AGUDA COMPLICADA A ARSÉNICO                                  | PERSONA ATENDIDA      | 1   | 0   | 0%    |



J. LINDO



PERÚ

Ministerio de Salud

Dirección de Redes  
Integradas de Salud  
Lima CentroHospital  
Santa RosaHOSPITAL  
SANTA ROSA  
PUEBLO LIBRE

Calidad, ciencia y experiencia a su servicio

## INFORME DE EVALUACIÓN DE IMPLEMENTACION DEL POI 2022 MODIFICADO V.01 – PRIMER SEMESTRE

|  |                    |       |       |      |
|--|--------------------|-------|-------|------|
| 4399716 - ATENCIÓN DE SALUD A PERSONAS CON EXPOSICIÓN CRÓNICA A ARSÉNICO   | PERSONA ATENDIDA   | 1     | 0     | 0%   |
| 4399717 - TRATAMIENTO QUELANTE EN LA INTOXICACION POR ARSENICO   | PERSONA TRATADA    | 1     | 0     | 0%   |
| 4399719 - ATENCIÓN DE SALUD A PERSONAS CON EXPOSICIÓN AGUDA COMPLICADA A MERCURIO                                  | PERSONA ATENDIDA   | 1     | 0     | 0%   |
| 4399720 - ATENCIÓN DE SALUD A PERSONAS CON EXPOSICIÓN CRÓNICA A MERCURIO   | PERSONA ATENDIDA   | 1     | 0     | 0%   |
| 4399721 - TRATAMIENTO QUELANTE EN LA INTOXICACION POR MERCURIO   | PERSONA TRATADA    | 1     | 0     | 0%   |
| 4399723 - ATENCIÓN DE SALUD A PERSONAS CON EXPOSICIÓN AGUDA COMPLICADA A CADMIO                                    | PERSONA ATENDIDA   | 1     | 0     | 0%   |
| 4399724 - ATENCIÓN DE SALUD A PERSONAS CON EXPOSICIÓN CRÓNICA A CADMIO   | PERSONA ATENDIDA   | 1     | 0     | 0%   |
| 4399725 - TRATAMIENTO QUELANTE EN LA INTOXICACION POR CADMIO CIE 10: T 56.3  | PERSONA TRATADA    | 1     | 0     | 0%   |
| 5000601 - APLICACION DE SELLANTES  | PERSONA ATENDIDA   | 288   | 134   | 47%  |
| 5000602 - APLICACION DE FLUOR BARNIZ   | PERSONA ATENDIDA   | 150   | 53    | 35%  |
| 5000603 - APLICACION DEL FLUOR GEL   | PERSONA ATENDIDA   | 1     | 0     | 0%   |
| 5000606 - PROFILAXIS DENTAL  | PERSONA ATENDIDA   | 50    | 18    | 36%  |
| 5000701 - DEBRIDACION DE LOS PROCESOS INFECCIOSOS BUCODENTALES   | CASO TRATADO       | 25    | 6     | 24%  |
| 5000702 - CONSULTA ESTOMATOLOGICA  | CASO TRATADO       | 4,000 | 1,287 | 32%  |
| 5000703 - EXODONCIA SIMPLE   | CASO TRATADO       | 80    | 43    | 54%  |
| 5000704 - RESTAURACIONES DENTALES CON IONOMERO DE VIDRIO   | CASO TRATADO       | 200   | 79    | 40%  |
| 5000705 - RESTAURACIONES DENTALES CON RESINA   | CASO TRATADO       | 450   | 88    | 20%  |
| 5000814 - TERAPIA PULPAR   | CASO TRATADO       | 140   | 48    | 34%  |
| 5000815 - TERAPIA ENDODÓNTICA  | CASO TRATADO       | 500   | 634   | 127% |
| 5000816 - TRATAMIENTO PERIODONTAL  | CASO TRATADO       | 40    | 53    | 133% |
| 5000817 - TRATAMIENTO QUIRÚRGICO BUCAL Y MÁXILO FACIAL   | CASO TRATADO       | 425   | 238   | 56%  |
| 5000818 - TRATAMIENTO DE ORTODONCIA Y ORTOPEDIA MAXILAR  | CASO TRATADO       | 350   | 546   | 156% |
| 5001104 - DIAGNOSTICO DE CEGUERA POR CATARATA - CONSULTA POR OFTALMOLOGIA  | PERSONA EVALUADA   | 200   | 433   | 217% |
| 5001106 - EXAMEN DE APOYO AL DIAGNÓSTICO EN LABORATORIO  | PERSONA EVALUADA   | 50    | 0     | 0%   |
| 5001107 - EXAMEN DE APOYO AL DIAGNÓSTICO EN CARDIOLOGÍA  | PERSONA EVALUADA   | 50    | 0     | 0%   |
| 5001108 - EXAMEN DE APOYO AL DIAGNÓSTICO EN IMÁGENES   | PERSONA EVALUADA   | 50    | 0     | 0%   |
| 5001201 - TRATAMIENTO Y CONTROL ESPECIALIZADO DE COMPLICACIONES POST QUIRURGICAS EN VITREO                         | PERSONA TRATADA    | 1     | 0     | 0%   |
| 5001202 - TRATAMIENTO Y CONTROL ESPECIALIZADO DE COMPLICACIONES POST QUIRURGICAS CON GLAUCOMA                      | PERSONA TRATADA    | 1     | 0     | 0%   |
| 5001203 - TRATAMIENTO Y CONTROL ESPECIALIZADO DE COMPLICACIONES POST QUIRURGICAS EN RETINA                         | PERSONA TRATADA    | 2     | 0     | 0%   |
| 5001204 - SEGUNDO CONTROL POST OPERATORIO DE CIRUGÍA DE CATARATA   | PERSONA CONTROLADA | 60    | 0     | 0%   |
| 5001205 - CONTROL POST OPERATORIO DE CIRUGÍA DE CATARATAS POR PERSONAL ESPECIALIZADO: TERCER Y CUARTO CONTROL      | PERSONA CONTROLADA | 60    | 11    | 18%  |
| 5001206 - TRATAMIENTO Y CONTROL ESPECIALIZADO DE COMPLICACIONES POST QUIRURGICAS UVEITIS                           | PERSONA TRATADA    | 1     | 0     | 0%   |
| 5001207 - TRATAMIENTO Y CONTROL ESPECIALIZADO DE COMPLICACIONES POST QUIRURGICAS POR OPACIDAD DE CAPSULA POSTERIOR | PERSONA TRATADA    | 5     | 6     | 120% |



J. LINDO





PERÚ

Ministerio de Salud

Dirección de Redes  
Integradas de Salud  
Lima CentroHospital  
Santa RosaHOSPITAL  
SANTA ROSA  
PUEBLO LIBRE

Calidez, ciencia y experiencia a su servicio

## INFORME DE EVALUACIÓN DE IMPLEMENTACION DEL POI 2022 MODIFICADO V.01 – PRIMER SEMESTRE

|  |                    |       |       |     |
|--|--------------------|-------|-------|-----|
| 5001209 - TRATAMIENTO ESPECIALIZADO: CIRUGÍA DE CATARATA POR INCISIÓN EXTRACAPSULAR DEL CRISTALINO O INCISIÓN PEQUEÑA  | PERSONA TRATADA    | 60    | 1     | 2%  |
| 5001301 - DIAGNOSTICO DE ERRORES REFRACTIVOS   | PERSONA EVALUADA   | 50    | 28    | 56% |
| 5001401 - CONTROL DE NIÑOS CON ERRORES REFRACTIVOS   | PERSONA CONTROLADA | 10    | 0     | 0%  |
| 5001402 - TRATAMIENTO DE ERRORES REFRACTIVOS   | PERSONA TRATADA    | 15    | 6     | 40% |
| 5001601 - MANEJO DE EMERGENCIA O URGENCIA HIPERTENSIVA   | PERSONA ATENDIDA   | 1,030 | 920   | 89% |
| 5001605 - PACIENTES CON ENFERMEDAD CARDIOMETABOLICA ORGANIZADOS QUE RECIBEN EDUCACION PARA EL CONTROL DE LA ENFERMEDAD | PERSONA CAPACITADA | 437   | 424   | 97% |
| 5001606 - PERSONAS HIPERTENSAS CON TRATAMIENTO ESPECIALIZADO   | PERSONA ATENDIDA   | 480   | 349   | 73% |
| 5001607 - PACIENTES HIPERTENSOS CON ESTRATIFICACION DE RIESGO CARDIOVASCULAR   | PERSONA EVALUADA   | 168   | 128   | 76% |
| 5001701 - MANEJO BASICO DE CRISIS HIPOGLICEMICA O HIPERGLICEMICA EN PACIENTES DIABETICOS                               | PERSONA ATENDIDA   | 100   | 33    | 33% |
| 5001704 - PACIENTES DIABETICOS CON TRATAMIENTO ESPECIALIZADO   | PERSONA ATENDIDA   | 125   | 73    | 58% |
| 5001705 - VALORACIÓN DE COMPLICACIONES EN PERSONAS CON DIABETES  | PERSONA ATENDIDA   | 2,444 | 1,451 | 59% |
| 5001706 - MANEJO DEL SOBREPESO Y OBESIDAD  | PERSONA ATENDIDA   | 727   | 133   | 18% |

Fuente: Aplicativo CEPLAN V.01 – 2022

**Presupuestal 0024: Prevención y control del Cáncer**

El Programa Presupuestal 0024 Prevención y Control del Cáncer, tiene como resultado esperado reducir la incidencia y mortalidad del cáncer a través de la promoción, prevención, detección temprana y tratamiento.

El Programa Presupuestal 0024, cuenta con 22 actividades operativas.

La Tabla N°17, muestra la información presupuestal por toda fuente de financiamiento, resaltando que al primer semestre el PIM asignado fue S/ 2, 856,243.00 con una ejecución de S/ 1, 084,963.28 que representa un 38.00% del presupuesto total asignado.

Tabla N°17: Ejecución financiera por Actividad Presupuestal - PP 0024

| ID      | ACTIVIDAD PRESUPUESTAL                   | PIM        | AVANCE I SEMESTRE | % EJEC I SEMESTRE |
|---------|--|------------|-------------------|-------------------|
| 5006012 | DIAGNOSTICO DEL CANCER DE CUELLO UTERINO | 430,711.00 | 185,130.49        | 43                |
| 5006013 | TRATAMIENTO DEL CANCER DE CUELLO UTERINO | 407,369.00 | 172,757.56        | 42                |
| 5006014 | DIAGNOSTICO DEL CANCER DE MAMA           | 389,531.00 | 72,875.13         | 19                |
| 5006015 | TRATAMIENTO DEL CANCER DE MAMA           | 366,640.00 | 164,532.50        | 45                |
| 5006016 | DIAGNOSTICO DEL CANCER DE ESTOMAGO       | 80,876.00  | 13,700.00         | 17                |
| 5006017 | TRATAMIENTO DEL CANCER DE ESTOMAGO       | 26,207.00  | 6,799.79          | 26                |
| 5006018 | DIAGNOSTICO DEL CANCER DE PROSTATA       | 120,033.00 | 70,192.10         | 58                |
| 5006019 | TRATAMIENTO DEL CANCER DE PROSTATA       | 25,294.00  | 12,228.00         | 48                |
| 5006020 | DIAGNOSTICO DEL CANCER DE PULMON         | 4,000.00   | 0.00              | 0                 |
| 5006021 | TRATAMIENTO DEL CANCER DE PULMON         | 166,080.00 | 66,578.09         | 40                |
| 5006022 | DIAGNOSTICO DEL CANCER DE COLON Y RECTO  | 229,780.00 | 66,908.35         | 29                |
| 5006023 | TRATAMIENTO DEL CANCER DE COLON Y RECTO  | 151,187.00 | 47,860.47         | 32                |
| 5006024 | DIAGNOSTICO DEL CANCER DE HIGADO         | 61,646.00  | 48,388.88         | 78                |
| 5006025 | TRATAMIENTO DEL CANCER DE HIGADO         | 4,000.00   | 0.00              | 0                 |
| 5006026 | DIAGNOSTICO DE LEUCEMIA                  | 55,470.00  | 42,636.53         | 77                |
| 5006028 | DIAGNOSTICO DE LINFOMA                   | 150,159.00 | 66,873.16         | 45                |
| 5006029 | TRATAMIENTO DE LINFOMA                   | 55,280.00  | 0.00              | 0                 |



J. LINDO



INFORME DE EVALUACIÓN DE IMPLEMENTACION DEL POI 2022 MODIFICADO V.01 – PRIMER SEMESTRE

|              |   |                     |                     |           |
|--------------|---|---------------------|---------------------|-----------|
| 5006030      | DIAGNOSTICO DEL CANCER DE PIEL NO MELANOMA                                      | 106,980.00          | 42,622.23           | 40        |
| 5006031      | TRATAMIENTO DEL CANCER DE PIEL NO MELANOMA                                      | 4,000.00            | 0.00                | 0         |
| 5006001      | CONSEJERIA PARA PACIENTES DIAGNOSTICADOS CON CANCER                             | 1,000.00            | 0.00                | 0         |
| 5006011      | ATENCION DE LA PACIENTE CON LESIONES PREMALIGNAS DE CUELLO UTERINO CON ESCISION | 5,000.00            | 4,880.00            | 98        |
| 5006032      | ATENCION CON CUIDADOS PALIATIVOS EN EL ESTABLECIMIENTO DE SALUD                 | 15,000.00           | 0.00                | 0         |
| <b>TOTAL</b> |   | <b>2,856,243.00</b> | <b>1,084,963.28</b> | <b>38</b> |

Fuente: Aplicativo CEPLAN V.01 – 2022

La Tabla N°18 muestra el avance de metas físicas de las 22 actividades operativas que compone el PP 0024.

- Se observa que 1 AO vienen teniendo un cumplimiento de EXCESO, siendo esto el 5% de la Estrategia de Prevención y Control de Cáncer, por lo que se está considerando realizar la reprogramación de metas físicas al aumento.
- Se observa que 09 AO vienen teniendo un cumplimiento de BUENO, siendo esto el 41% de la Estrategia de Prevención y Control de Cáncer, con tendencia a que se logre el cumplimiento de la meta anual.
- Se observa que 06 AO de la Estrategia de Prevención y Control de Cáncer, vienen teniendo 27% un cumplimiento de REGULAR, debido a la baja demanda de pacientes, se está considerando realizar la reprogramación de metas físicas.
- Se observa que 06 AO, vienen teniendo un cumplimiento de DEFICIENTE, siendo las actividades de la Estrategia de Enfermedades Prevención y Control de Cáncer, por lo que se realizará la reprogramación de sus metas físicas.

Tabla N°18: Ejecución financiera por Actividad Operativa - PP 0024

| Actividad Operativa   | Unidad de Medida      | Meta Física Reprogramada | Ejecución I Semestre | % Ejec. I Semestre |
|---|-----------------------|--------------------------|----------------------|--------------------|
| 0215074 - CONSEJERIA PARA PACIENTES DIAGNOSTICADOS CON CANCER                             | PERSONA INFORMADA     | 200                      | 147                  | 74%                |
| 0215084 - ATENCION DE LA PACIENTE CON LESIONES PREMALIGNAS DE CUELLO UTERINO CON ESCISION | PERSONA ATENDIDA      | 10                       | 0                    | 0%                 |
| 0215085 - DIAGNOSTICO DEL CANCER DE CUELLO UTERINO  | PERSONA DIAGNOSTICADA | 16                       | 3                    | 19%                |
| 0215086 - TRATAMIENTO DEL CANCER DE CUELLO UTERINO  | PERSONA TRATADA       | 10                       | 5                    | 50%                |
| 0215087 - DIAGNOSTICO DEL CANCER DE MAMA  | PERSONA DIAGNOSTICADA | 40                       | 21                   | 53%                |
| 0215088 - TRATAMIENTO DEL CANCER DE MAMA  | PERSONA TRATADA       | 300                      | 267                  | 89%                |
| 0215089 - DIAGNOSTICO DEL CANCER DE ESTOMAGO  | PERSONA DIAGNOSTICADA | 14                       | 6                    | 43%                |
| 0215090 - TRATAMIENTO DEL CANCER DE ESTOMAGO  | PERSONA TRATADA       | 25                       | 15                   | 60%                |
| 0215091 - DIAGNOSTICO DEL CANCER DE PROSTATA  | PERSONA DIAGNOSTICADA | 25                       | 4                    | 16%                |
| 0215092 - TRATAMIENTO DEL CANCER DE PROSTATA  | PERSONA TRATADA       | 25                       | 22                   | 88%                |
| 0215093 - DIAGNOSTICO DEL CANCER DE PULMON  | PERSONA DIAGNOSTICADA | 1                        | 0                    | 0%                 |
| 0215094 - TRATAMIENTO DEL CANCER DE PULMON  | PERSONA TRATADA       | 2                        | 0                    | 0%                 |
| 0215095 - DIAGNOSTICO DEL CANCER DE COLON Y RECTO   | PERSONA DIAGNOSTICADA | 20                       | 0                    | 0%                 |




**INFORME DE EVALUACIÓN DE IMPLEMENTACION DEL POI 2022 MODIFICADO V.01 – PRIMER SEMESTRE**

|   |                       |    |    |      |
|---|-----------------------|----|----|------|
| 0215096 - TRATAMIENTO DEL CANCER DE COLON Y RECTO                         | PERSONA TRATADA       | 54 | 57 | 106% |
| 0215097 - DIAGNOSTICO DEL CANCER DE HIGADO                                | PERSONA DIAGNOSTICADA | 2  | 1  | 50%  |
| 0215098 - TRATAMIENTO DEL CANCER DE HIGADO                                | PERSONA TRATADA       | 1  | 0  | 0%   |
| 0215099 - DIAGNOSTICO DE LEUCEMIA   | PERSONA DIAGNOSTICADA | 1  | 0  | 0%   |
| 0215101 - DIAGNOSTICO DE LINFOMA  | PERSONA DIAGNOSTICADA | 10 | 4  | 40%  |
| 0215102 - TRATAMIENTO DE LINFOMA  | PERSONA TRATADA       | 32 | 27 | 84%  |
| 0215103 - DIAGNOSTICO DEL CANCER DE PIEL NO MELANOMA                      | PERSONA DIAGNOSTICADA | 5  | 1  | 20%  |
| 0215104 - TRATAMIENTO DEL CANCER DE PIEL NO MELANOMA                      | PERSONA TRATADA       | 2  | 1  | 50%  |
| 0215105 - ATENCION CON CUIDADOS PALIATIVOS EN EL ESTABLECIMIENTO DE SALUD | PERSONA ATENDIDA      | 20 | 8  | 40%  |

Fuente: Aplicativo CEPLAN V.01 – 2022

**Programa Presupuestal 0068: Reducción de vulnerabilidad y atención de emergencias por desastres.**

El programa Presupuestal 0068, tiene como resultado específico mantener a la población protegida ante la ocurrencia de peligros naturales, a través de productos orientados a la gestión de riesgos y desastres, mediante los procesos de estimación, prevención, preparación y reducción del riesgo y desastres.

El Programa Presupuestal 0068, cuenta con 09 actividades operativas.

Al primer semestre se cuenta con un PIM de S/ 377,662,00, que se mantiene de acuerdo al PIA, siendo su ejecución de S/ 175,741,00 representando un 47.00% del presupuesto asignado.

La Tabla N°19, muestra la ejecución presupuestal al primer semestre de las actividades operativas del PP068, se puede observar que 03 AO aún no han ejecutado su presupuesto debido a que dichas actividades deberán ser ejecutadas a partir del mes de setiembre de acuerdo a lo programado, así mismo, contamos con 04 AO que han superado el 50% de la ejecución de su presupuesto.

Tabla N°19: Ejecución financiera por Actividad Presupuestal - PP 0068

| Código  | Actividad Presupuestal  | PIM       | Avance al I Sem. | % Ejec. I Semestre |
|---------|---|-----------|------------------|--------------------|
| 5004280 | DESARROLLO DE INSTRUMENTOS ESTRATEGICOS PARA LA GESTION DEL RIESGO DE DESASTRES | 58,562.00 | 14,970.11        | 26.00%             |
| 5005560 | DESARROLLO DE SIMULACROS EN GESTION REACTIVA                                    | 4,028.00  | 3,458.85         | 86.00%             |
| 5005561 | IMPLEMENTACION DE BRIGADAS PARA LA ATENCION FRENTE A EMERGENCIAS Y DESASTRES    | 13,090.00 | 0.00             | 0.00%              |
| 5005570 | DESARROLLO DE ESTUDIOS DE VULNERABILIDAD Y RIESGO EN SERVICIOS PUBLICOS         | 23,808.00 | 0.00             | 0.00%              |





INFORME DE EVALUACIÓN DE IMPLEMENTACION DEL POI 2022 MODIFICADO V.01 – PRIMER SEMESTRE

|              |  |                   |                   |               |
|--------------|--|-------------------|-------------------|---------------|
| 5005580      | FORMACION Y CAPACITACION EN MATERIA DE GESTION DE RIESGO DE DESASTRES Y ADAPTACION AL CAMBIO CLIMATICO       | 1,080.00          | 0.00              | 0.00%         |
| 5005585      | SEGURIDAD FISICO FUNCIONAL DE SERVICIOS PUBLICOS   | 114,300.00        | 64,560.50         | 56.00%        |
| 5005610      | ADMINISTRACION Y ALMACENAMIENTO DE INFRAESTRUCTURA MOVIL PARA LA ASISTENCIA FRENTE A EMERGENCIAS Y DESASTRES | 65,848.00         | 37,834.20         | 57.00%        |
| 5005612      | DESARROLLO DE LOS CENTROS Y ESPACIOS DE MONITOREO DE EMERGENCIAS Y DESASTRES                                 | 69,830.00         | 27,850.00         | 40.00%        |
| 5006269      | PREVENCIÓN, CONTROL, DIAGNOSTICO Y TRATAMIENTO DE CORONAVIRUS  | 27,116.00         | 27,068.00         | 100.00%       |
| <b>TOTAL</b> |  | <b>377,662.00</b> | <b>175,741.66</b> | <b>47.00%</b> |

Fuente: Aplicativo CEPLAN V.01 - 2022

La Tabla N°20, nos muestra el avance de la ejecución de las metas físicas de las actividades operativas del Programa, siendo los principales avances los siguientes:

- Se observa que 02 AO vienen teniendo un cumplimiento de EXCESO, siendo esto el 20% del total de actividades operativas del Programa, una de ella ya viene cumplimiento la meta anual.
- Se observa que 02 AO viene teniendo un cumplimiento de BUENO, con tendencia a que se logre el cumplimiento de la meta anual.
- Se observa que 05 AO vienen teniendo un cumplimiento de DEFICIENTE, siendo esto la mayor cantidad de actividades del Programa, que deben ejecutarse para el mes de setiembre de acuerdo a lo programado.

Tabla N°20: Ejecución física por Actividad Operativa PP 0068

| Actividad Operativa  | Unidad de Medida    | Meta Física Reprogramada | Ejecución I Semestre | % Ejec. I Semestre |
|--|---------------------|--------------------------|----------------------|--------------------|
| 5005570 - DESARROLLO DE ESTUDIOS DE VULNERABILIDAD Y RIESGO EN SERVICIOS PÚBLICOS                                      | DOCUMENTO TECNICO   | 1                        | 0                    | 0%                 |
| 5006269 - INTERVENCIÓN DE LA GESTIÓN DEL RIESGO DE DESASTRES FRENTE AL COVID-19  | INTERVENCION        | 2                        | 2                    | 100%               |
| 5004280 - DESARROLLO DE INSTRUMENTOS ESTRATEGICOS PARA LA GESTION DEL RIESGO DE DESASTRES                              | INFORME TECNICO     | 8                        | 2                    | 25%                |
| 5005560 - DESARROLLO DE SIMULACROS EN GESTION REACTIVA   | REPORTE             | 4                        | 2                    | 50%                |
| 5005561 - IMPLEMENTACION DE BRIGADAS PARA LA ATENCION FRENTE A EMERGENCIAS Y DESASTRES                                 | BRIGADA             | 1                        | 0                    | 0%                 |
| 5005580 - FORMACION Y CAPACITACION EN MATERIA DE GESTION DE RIESGO DE DESASTRES Y ADAPTACION AL CAMBIO CLIMATICO       | PERSONA             | 100                      | 0                    | 0%                 |
| 5005585 - SEGURIDAD FISICO FUNCIONAL DE SERVICIOS PUBLICOS   | INTERVENCION        | 7                        | 4                    | 57%                |
| 5005610 - ADMINISTRACION Y ALMACENAMIENTO DE INFRAESTRUCTURA MOVIL PARA LA ASISTENCIA FRENTE A EMERGENCIAS Y DESASTRES | UNIDAD IMPLEMENTADA | 1                        | 0                    | 0%                 |
| 5005612 - DESARROLLO DE LOS CENTROS Y ESPACIOS DE MONITOREO DE EMERGENCIAS Y DESASTRES                                 | REPORTE             | 12                       | 6                    | 50%                |

Fuente: Aplicativo CEPLAN V.01 -2022





## INFORME DE EVALUACIÓN DE IMPLEMENTACION DEL POI 2022 MODIFICADO V.01 – PRIMER SEMESTRE

**Programa Presupuestal 0104: Reducción de la mortalidad por emergencias y urgencias médicas**

El Programa Presupuestal 0104 tiene como resultado específico, la reducción de la mortalidad por emergencias y urgencias médicas, a través de la entrega de productos orientados a la atención telefónica de la emergencia desde el centro regulador, atención pre hospitalaria, transporte asistido y atención de las emergencias y urgencias, así como la implementación de módulos de atención por urgencias, para descongestionar los servicios de emergencias.

El Programa Presupuestal 00104, cuenta con 09 actividades operativas.

La Tabla N°21, muestra el avance de la ejecución presupuestal al primer semestre del año fiscal, el programa presupuestal 0104 tiene un PIM de S/ 6,963,359.00 con una ejecución de S/ 2,790,839.40 soles, evidenciando un avance del 40.00% del presupuesto asignado, de las cuales 03 AO aún no han podido ejecutar el presupuesto, debido a que no se cuenta con el saldo suficiente para atender los requerimientos solicitados por el programa.

Tabla N°21: Ejecución financiera por Actividad Presupuestal - PP 0104

| ID           | Actividad Presupuestal  | PIM                 | Avance al I Semestre | % Ejec. I Semestre |
|--------------|---|---------------------|----------------------|--------------------|
| 5002824      | ATENCION AMBULATORIA DE URGENCIAS (PRIORIDAD III O IV) EN MODULOS HOSPITALARIOS DIFERENCIADOS AUTORIZADOS | 31,000.00           | 5,423.00             | 17.00%             |
| 5002829      | DESARROLLO DE NORMAS Y GUIAS TECNICAS EN ATENCION PRE HOSPITALARIA Y EMERGENCIAS                          | 5,000.00            | 4,954.05             | 99.00%             |
| 5005139      | ASISTENCIA TECNICA Y CAPACITACION   | 5,000.00            | 0                    | 0.00%              |
| 5005140      | COORDINACION Y SEGUIMIENTO DE LA REFERENCIA   | 5,000.00            | 0                    | 0.00%              |
| 5005901      | ATENCION DE TRIAJE  | 280,000.00          | 55,187.00            | 20.00%             |
| 5005903      | ATENCION DE LA EMERGENCIA Y URGENCIA ESPECIALIZADA  | 5,208,389.00        | 2,036,171.10         | 39.00%             |
| 5005904      | ATENCION DE LA EMERGENCIA DE CUIDADOS INTENSIVOS  | 1,240,907.00        | 620,996.46           | 50.00%             |
| 5005905      | ATENCION DE LA EMERGENCIA QUIRURGICA  | 20,000.00           | 0                    | 0.00%              |
| 5006279      | SERVICIO DE TRANSPORTE ASISTIDO DE LA EMERGENCIA Y URGENCIA   | 168,063.00          | 68,107.81            | 41.00%             |
| <b>TOTAL</b> |   | <b>6,963,359.00</b> | <b>2,790,839.40</b>  | <b>40.00%</b>      |

Fuente: Aplicativo CEPLAN V.01 - 2022

La Tabla N°22, nos muestra el avance de la ejecución de las metas físicas de las actividades operativas del Programa, siendo los principales avances los siguientes:

- Se observa que 05 AO vienen teniendo un grado de cumplimiento de EXCESO, éstas equivalen a más del 50% del total de actividades operativas del Programa, por lo que se realizará la reprogramación (incremento de la meta) para el siguiente semestre.
- Se observa que 01 AO viene teniendo un grado de cumplimiento de BUENO, por lo que se proyecta que se cumplirá con la meta programada.
- Se observa que 01 AO viene teniendo un grado de cumplimiento de REGULAR, debido a la baja demanda de pacientes relacionados principalmente con la atención del COVID-19, cuya tendencia de casos se ha visto reducida.




**INFORME DE EVALUACIÓN DE IMPLEMENTACION DEL POI 2022 MODIFICADO V.01 – PRIMER SEMESTRE**

- Se observa que 02 AO vienen teniendo un grado de cumplimiento de DEFICIENTE, debido a una incorrecta programación de metas físicas anuales, ambas actividades, su ejecución esta siendo programada para el segundo semestre.

**Tabla N°22: Ejecución física por Actividad Operativa PP 0104**

| Actividad Operativa   | Unidad de Medida | Meta Física Reprogramada | Ejecución I Semestre | % Ejec. I Semestre |
|---|------------------|--------------------------|----------------------|--------------------|
| 5002824 - ATENCION AMBULATORIA DE URGENCIAS (PRIORIDAD III O IV) EN MODULOS HOSPITALARIOS DIFERENCIADOS AUTORIZADOS | ATENCION         | 40,000                   | 27,929               | 70%                |
| 5002830 - IMPLEMENTACIÓN DE DOCUMENTOS TÉCNICOS NORMATIVOS  | INFORME          | 4                        | 0                    | 0%                 |
| 5005139 - ASISTENCIA TECNICA Y CAPACITACION   | PERSONA          | 20                       | 0                    | 0%                 |
| 5005140 - COORDINACION Y SEGUIMIENTO DE LA REFERENCIA   | ATENCION         | 400                      | 225                  | 56%                |
| 5005901 - ATENCION DE TRIAJE  | ATENCION         | 45,000                   | 29,390               | 65%                |
| 5005903 - ATENCION DE LA EMERGENCIA Y URGENCIA ESPECIALIZADA  | ATENCION         | 4,000                    | 1,461                | 37%                |
| 5005904 - ATENCION DE LA EMERGENCIA DE CUIDADOS INTENSIVOS  | ATENCION         | 200                      | 116                  | 58%                |
| 5005905 - ATENCION DE LA EMERGENCIA QUIRURGICA  | ATENCION         | 2,000                    | 983                  | 49%                |
| 5005906 - SERVICIO DE TRANSPORTE ASISTIDO DE LA EMERGENCIA TERRESTRE  | ATENCION         | 700                      | 429                  | 61%                |

Fuente: Aplicativo CEPLAN V.01 - 2022

**Programa Presupuestal 0129: Prevención y manejo de condiciones secundarias de salud en personas con discapacidad**

El Programa Presupuestal 0129 tiene como resultado disminuir las condiciones secundarias de salud y el grado de discapacidad en las personas con discapacidad, a través de los productos orientados a la atención en medicina de rehabilitación funcional, que reciben las personas con discapacidad.

El Programa Presupuestal 0129, cuenta con 24 actividades operativas.

La Tabla N°23, muestra el avance de la ejecución presupuestal al primer semestre del año fiscal, el programa presupuestal 0129 tiene un PIM de S/ 494,856.00 con una ejecución de S/ 125,057.89 soles, evidenciando un avance del 25.00% del presupuesto asignado

**Tabla N°23: Ejecución financiera por Actividad Presupuestal - PP 0129**

| ID           | ACTIVIDAD PRESUPUESTAL  | PIM               | AVANCE I SEMESTRE | % EJEC I SEMESTRE |
|--------------|---|-------------------|-------------------|-------------------|
| 5004449      | CAPACITACION EN MEDICINA DE REHABILITACION                          | 2,800.00          | 0.00              | 0.00%             |
| 5005150      | ATENCION DE REHABILITACION PARA PERSONAS CON DISCAPACIDAD FISICA    | 450,056.00        | 117,268.96        | 26.06%            |
| 5005151      | ATENCION DE REHABILITACION PARA PERSONAS CON DISCAPACIDAD SENSORIAL | 19,000.00         | 7,788.93          | 40.99%            |
| 5005152      | ATENCION DE REHABILITACION PARA PERSONAS CON DISCAPACIDAD MENTAL    | 18,000.00         | 0.00              | 0.00%             |
| 5005153      | CERTIFICACION DE DISCAPACIDAD                                       | 3,000.00          | 0.00              | 0.00%             |
| 5005154      | CERTIFICACION DE INCAPACIDAD PARA EL TRABAJO                        | 2,000.00          | 0.00              | 0.00%             |
| <b>TOTAL</b> |   | <b>494,856.00</b> | <b>125,057.89</b> | <b>25.00%</b>     |



J. LINDO



## INFORME DE EVALUACIÓN DE IMPLEMENTACION DEL POI 2022 MODIFICADO V.01 – PRIMER SEMESTRE

Fuente: Aplicativo CEPLAN V.01 – 2022

La Tabla N°24 muestra el avance de metas físicas de las 24 actividades operativas que compone el PP 0129.

- Se observa que 1 AO vienen teniendo un cumplimiento de EXCESO, siendo esto el 4% de la Estrategia de Prevención y Manejo de Condiciones secundarias de salud en personas con discapacidad, por lo que se está considerando realizar la reprogramación de metas físicas al aumento.
- Se observa que 06 AO vienen teniendo un cumplimiento de BUENO, siendo esto el 25% de la Estrategia de Prevención y Manejo de Condiciones secundarias de salud en personas con discapacidad, con tendencia a que se logre el cumplimiento de la meta anual.
- Se observa que 15 AO de la Estrategia de Prevención y Manejo de Condiciones secundarias de salud en personas con discapacidad, vienen teniendo 62% un cumplimiento de REGULAR, debido a la baja demanda de pacientes, se está considerando realizar la reprogramación de metas físicas.
- Se observa que 02 AO, vienen teniendo un cumplimiento de DEFICIENTE, siendo las actividades de la Estrategia de Prevención y Manejo de Condiciones secundarias de salud en personas con discapacidad, por lo que se realizará la reprogramación de sus metas físicas.

Tabla N°24: Ejecución financiera por Actividad Operativa - PP 00129

| Actividad Operativa                                       | Unidad de Medida | Meta Física Reprogramada | Ejecución I Semestre | % Ejec. I Semestre |
|---|------------------|--------------------------|----------------------|--------------------|
| 0515001 - LESIONES MEDULARES                              | PERSONA ATENDIDA | 727                      | 352                  | 48%                |
| 0515002 - AMPUTADOS DE MIEMBRO INFERIOR                   | PERSONA ATENDIDA | 222                      | 103                  | 46%                |
| 0515003 - AMPUTADOS DE MIEMBRO SUPERIOR                   | PERSONA ATENDIDA | 8                        | 2                    | 25%                |
| 0515004 - ENFERMEDAD MUSCULAR Y UNION MIONEURAL           | PERSONA ATENDIDA | 8                        | 1                    | 13%                |
| 0515005 - LESIONES DEL NERVI PERIFERICO                   | PERSONA ATENDIDA | 3140                     | 1350                 | 43%                |
| 0515006 - TRANSTORNOS DEL DESARROLLO DE LA FUNCION MOTRIZ | PERSONA ATENDIDA | 188                      | 58                   | 31%                |
| 0515007 - ENFERMEDAD ARTICULAR DEGENERATIVA               | PERSONA ATENDIDA | 12254                    | 4950                 | 40%                |
| 0515008 - ENFERMEDAD CEREBRO VASCULAR                     | PERSONA ATENDIDA | 1063                     | 463                  | 44%                |
| 0515009 - ENCEFALOPATIA INFANTIL                          | PERSONA ATENDIDA | 112                      | 59                   | 53%                |
| 0515010 - ENFERMEDAD DE PARKINSON                         | PERSONA ATENDIDA | 105                      | 36                   | 34%                |
| 0515011 - SINDROME DE DOWN                                | PERSONA ATENDIDA | 54                       | 23                   | 43%                |
| 0515012 - TRANSTORNOS POSTULARES                          | PERSONA ATENDIDA | 339                      | 164                  | 48%                |
| 0515101 - HIPOACUSIA Y/O SORDERA                          | PERSONA ATENDIDA | 40                       | 7                    | 18%                |
| 0515102 - BAJA VISION Y/O CEGUERA                         | PERSONA ATENDIDA | 39                       | 23                   | 59%                |
| 0515103 - SORDOMUDEZ                                      | PERSONA ATENDIDA | 9                        | 2                    | 22%                |
| 0515104 - PARALISIS CEREBRAL INFANTIL                     | PERSONA ATENDIDA | 104                      | 43                   | 41%                |
| 0515105 - ENFERMEDAD CEREBRO VASCULARES                   | PERSONA ATENDIDA | 240                      | 131                  | 55%                |
| 0515201 - TRANSTORNOS DE APRENDIZAJE                      | PERSONA ATENDIDA | 20                       | 16                   | 80%                |
| 0515202 - RETRASO MENTAL: LEVE, MODERADO, SEVERO          | PERSONA ATENDIDA | 246                      | 128                  | 52%                |
| 0515203 - TRANSTORNOS DEL ESPECTRO AUTISTA                | PERSONA ATENDIDA | 251                      | 135                  | 54%                |





PERÚ

Ministerio de Salud

Dirección de Redes  
Integradas de Salud  
Lima CentroHospital  
Santa RosaHOSPITAL  
SANTA ROSA  
PUEBLO LIBRE

Calidad, ciencia y excelencia en el servicio

## INFORME DE EVALUACIÓN DE IMPLEMENTACION DEL POI 2022 MODIFICADO V.01 – PRIMER SEMESTRE

|  |                    |     |     |     |
|--|--------------------|-----|-----|-----|
| 0515204 - OTROS TRASTORNOS DE SALUD MENTAL             | PERSONA ATENDIDA   | 34  | 20  | 59% |
| 5004449 - CAPACITACION EN MEDICINA DE REHABILITACION   | PERSONA CAPACITADA | 40  | 0   | 0%  |
| 5005153 - CERTIFICACION DE DISCAPACIDAD                | PERSONA ATENDIDA   | 546 | 196 | 36% |
| 5005154 - CERTIFICACION DE INCAPACIDAD PARA EL TRABAJO | PERSONA ATENDIDA   | 14  | 0   | 0%  |

Fuente: Aplicativo CEPLAN V.01 – 2022

**Programa Presupuestal 0131: Control y Prevención en salud mental**

Los problemas de salud mental pueden clasificarse en trastornos mentales y problemas psicosociales. Las enfermedades mentales comprenden el sufrimiento, discapacidad o morbilidad debida a trastornos mentales, neurológicos y/o de uso de sustancias, los cuales pueden tener un origen genético, biológico y psicosocial, así como en las condiciones sociales y factores ambientales.

El Programa Presupuestal 00131, cuenta con 18 actividades operativas.

La Tabla N°25 muestra que al término del primer semestre, se cuenta con un PIM de S/ 742,492,00 siendo su ejecución de S/ 322,491,00 que representa un avance del 43.00%, se puede observar que existen 02 AO con un avance del 0% que no podrán ser ejecutadas debido a que no debieron programarse inicialmente, ya que nuestra entidad no cuenta con internamiento específico para salud mental.

Tabla N°25: Ejecución financiera por Actividad Presupuestal - PP 0131

| Código  | Actividad Presupuestal  | PIM        | Avance al I Semestre | % Ejec. I Semestre |
|---------|---|------------|----------------------|--------------------|
| 5005188 | TAMIZAJE DE PERSONAS CON TRASTORNOS MENTALES Y PROBLEMAS PSICOSOCIALES  | 222,782.00 | 146,864.91           | 66.00%             |
| 5005189 | TRATAMIENTO DE PERSONAS CON PROBLEMAS PSICOSOCIALES   | 259,943.00 | 110,357.16           | 42.00%             |
| 5005190 | TRATAMIENTO AMBULATORIO DE PERSONAS CON TRASTORNOS AFECTIVOS (DEPRESION Y CONDUCTA SUICIDA) Y DE ANSIEDAD   | 23,449.00  | 2,917.49             | 12%                |
| 5005195 | TRATAMIENTO AMBULATORIO DE PERSONAS CON SINDROME O TRASTORNO PSICOTICO  | 16,700.00  | 0.00                 | 0.00%              |
| 5006280 | TAMIZAJE DE NIÑOS Y NIÑAS DE 0 A 17 AÑOS CON DEFICIT EN SUS HABILIDADES SOCIALES, TRASTORNOS MENTALES Y DEL COMPORTAMIENTO Y/O PROBLEMAS PSICOSOCIALES PROPIOS DE LA INFANCIA Y LA ADOLESCENCIA | 84,038.00  | 21,440.77            | 26.00%             |
| 5006281 | TRATAMIENTO AMBULATORIO DE NIÑOS Y NIÑAS DE 0 A 17 AÑOS CON TRASTORNOS MENTALES Y DEL COMPORTAMIENTO Y/O PROBLEMAS PSICOSOCIALES PROPIOS DE LA INFANCIA Y LA ADOLESCENCIA                       | 27,000.00  | 0.00                 | 0.00%              |
| 5006282 | TRATAMIENTO AMBULATORIO DE PERSONAS CON TRASTORNO DEL COMPORTAMIENTO DEBIDO AL CONSUMO DE ALCOHOL Y TABACO  | 97,780.00  | 40,911.54            | 42.00%             |







PERÚ

Ministerio de Salud

Dirección de Redes  
Integradas de Salud  
Lima CentroHospital  
Santa RosaHOSPITAL  
SANTA ROSA  
PUEBLO LIBRE

Calidez, ciencia y experiencia a su servicio

## INFORME DE EVALUACIÓN DE IMPLEMENTACION DEL POI 2022 MODIFICADO V.01 – PRIMER SEMESTRE

|              |  |                   |                   |               |
|--------------|--|-------------------|-------------------|---------------|
| 5005191      | TRATAMIENTO CON INTERNAMIENTO DE PERSONAS CON TRASTORNOS AFECTIVOS Y DE ANSIEDAD | 6,500.00          | 0.00              | 0.00%         |
| 5005196      | TRATAMIENTO CON INTERNAMIENTO DE PERSONAS CON SINDROME O TRASTORNO PSICOTICO     | 4,300.00          | 0.00              | 0.00%         |
| <b>TOTAL</b> |  | <b>742,492.00</b> | <b>322,491.87</b> | <b>43.00%</b> |

Fuente: Aplicativo CEPLAN V.01 – 2022

La Tabla N°26, nos muestra el avance de la ejecución de las metas físicas de las actividades operativas del Programa, siendo los principales avances los siguientes:

- Se observa que 02 AO vienen teniendo un grado de cumplimiento de EXCESO, éstas equivalen aproximadamente al 10% del total de actividades operativas del Programa, por lo que se realizará la reprogramación (incremento de la meta) para el siguiente semestre.
- Se observa que 16 AO vienen teniendo un grado de cumplimiento de DEFICIENTE, éstas equivalen al 90% del total de actividades operativas del Programa, el avance mensual no se refleja aún por no cumplir el paquete completo que debe seguir el paciente según lo señalado en los criterios de filtrado, para ello se viene coordinando con los responsables las estrategias pertinentes para lograr el cumplimiento de la meta física, así como también se reprogramará la meta física anual.

Tabla N°26: Ejecución física por Actividad Operativa PP 0131

| Actividad Operativa  | Unidad de Medida | Meta Física Reprogramada | Ejecución I Semestre | % Ejec. I Semestre |
|--|------------------|--------------------------|----------------------|--------------------|
| 5005188 - TAMIZAJE PARA DETECTAR TRASTORNOS MENTALES (DEPRESIÓN, CONSUMO DE ALCOHOL Y CONDUCTA SUICIDA) EN GRUPOS DE RIESGO DE PERSONAS MAYORES DE 18 AÑOS | PERSONA TAMIZADA | 60                       | 32                   | 53%                |
| 0070606 - TAMIZAJE PARA DETECTAR VIOLENCIA FAMILIAR EN PERSONAS MAYORES DE 18 AÑOS   | PERSONA TAMIZADA | 600                      | 546                  | 91%                |
| 0070608 - TAMIZAJE ESPECIALIZADO PARA DETECTAR PROBLEMAS DEL NEURODESARROLLO EN NIÑAS Y NIÑOS DE 0 A 3 AÑOS  | PERSONA TAMIZADA | 10                       | 1                    | 10%                |
| 0070609 - TAMIZAJE DETECTAR MALTRATO INFANTIL EN NIÑAS, NIÑOS Y ADOLESCENTES DE 0 A 17 AÑOS  | PERSONA TAMIZADA | 100                      | 9                    | 9%                 |
| 0060613 - TRATAMIENTO ESPECIALIZADO DE PERSONAS AFECTADAS POR VIOLENCIA SEXUAL   | PERSONA TRATADA  | 10                       | 0                    | 0%                 |
| 0060614 - TRATAMIENTO DE NIÑOS, NIÑAS Y ADOLESCENTES AFECTADOS POR MALTRATO INFANTIL   | PERSONA TRATADA  | 100                      | 0                    | 0%                 |
| 0070612 - TRATAMIENTO ESPECIALIZADO EN VIOLENCIA FAMILIAR  | PERSONA TRATADA  | 100                      | 0                    | 0%                 |
| 0070615 - TRATAMIENTO ESPECIALIZADO NIÑOS, NIÑAS Y ADOLESCENTES AFECTADOS POR VIOLENCIA SEXUAL   | PERSONA TRATADA  | 50                       | 0                    | 0%                 |
| 0070616 - TRATAMIENTO AMBULATORIO DE NIÑOS Y NIÑAS DE 0 A 17 AÑOS CON TRASTORNOS DEL ESPECTRO AUTISTA.   | PERSONA TRATADA  | 20                       | 0                    | 0%                 |





PERÚ

Ministerio de Salud

Dirección de Redes  
Integradas de Salud  
Lima CentroHospital  
Santa RosaHOSPITAL  
SANTA ROSA  
PUEBLO LIBRE

Calidad, ciencia y experiencia al servicio

## INFORME DE EVALUACIÓN DE IMPLEMENTACION DEL POI 2022 MODIFICADO V.01 – PRIMER SEMESTRE

|  |                 |     |   |    |
|--|-----------------|-----|---|----|
| 5005927 - TRATAMIENTO AMBULATORIO DE NIÑOS Y NIÑAS Y ADOLESCENTES DE 0 A 17 AÑOS POR TRASTORNOS MENTALES Y DEL COMPORTAMIENTO. | PERSONA TRATADA | 20  | 0 | 0% |
| 0070610 - TRATAMIENTO AMBULATORIO DE PERSONAS CON CONDUCTA SUICIDA.  | PERSONA TRATADA | 50  | 0 | 0% |
| 0070611 - TRATAMIENTO AMBULATORIO DE PERSONAS CON ANSIEDAD.  | PERSONA TRATADA | 200 | 0 | 0% |
| 5005190 - TRATAMIENTO AMBULATORIO DE PERSONAS CON DEPRESIÓN  | PERSONA TRATADA | 80  | 0 | 0% |
| 5005191 - TRATAMIENTO CON INTERNAMIENTO DE PERSONAS CON TRASTORNOS AFECTIVOS, ANSIEDAD Y DE CONDUCTA SUICIDA                   | PERSONA TRATADA | 1   | 0 | 0% |
| 0070629 - TRATAMIENTO AMBULATORIO PARA LAS PERSONAS CON DETERIORO COGNITIVO  | PERSONA TRATADA | 1   | 0 | 0% |
| 5005195 - TRATAMIENTO AMBULATORIO A PERSONAS CON SÍNDROME PSICÓTICO O TRASTORNO DEL ESPECTRO DE LA ESQUIZOFRENIA               | PERSONA TRATADA | 20  | 0 | 0% |

Fuente: Aplicativo CEPLAN V.01 – 2022

**Programa Presupuestal 1001: Productos específicos para el Desarrollo Infantil Temprano**

El Programa Presupuestal 1001 tiene como propósito de efectivizar, con carácter de prioridad, el acceso al paquete integrado de servicios priorizados, que contribuyen al desarrollo de las niñas y los niños desde la gestación hasta los 5 años de edad con la finalidad de reducir la desnutrición crónica, la anemia y el sobrepeso infantil.

El Programa Presupuestal 1001, cuenta con 23 actividades operativas.

Al término del primer semestre, se cuenta con un PIM de S/ 1,380,561,00 siendo su ejecución de S/ 680,367,04 que representa un avance del 49.00%.

En la Tabla N°27 se puede observar que la mayor cantidad de actividades operativas vienen cumpliendo con la ejecución presupuestal de acuerdo a lo programado.

Tabla N°27 : Ejecución financiera por Actividad Presupuestal - PP 1001

| ID      | Actividad Presupuestal   | PIM        | Avance al I Semestre | % Ejec. I Semestre |
|---------|--|------------|----------------------|--------------------|
| 5000017 | APLICACION DE VACUNAS COMPLETAS  | 455,979.00 | 226,132.08           | 50.00%             |
| 5000018 | ATENCION A NIÑOS CON CRECIMIENTO Y DESARROLLO - CRED COMPLETO PARA SU EDAD             | 206,018.00 | 99,227.75            | 48.00%             |
| 5000027 | ATENDER A NIÑOS CON INFECCIONES RESPIRATORIAS AGUDAS                                   | 274,823.00 | 161,824.58           | 59.00%             |
| 5000028 | ATENDER A NIÑOS CON ENFERMEDADES DIARREICAS AGUDAS                                     | 125,125.00 | 68,771.23            | 55.00%             |
| 5000029 | ATENDER A NIÑOS CON DIAGNOSTICO DE INFECCIONES RESPIRATORIAS AGUDAS CON COMPLICACIONES | 80,168.00  | 19,705.03            | 25.00%             |





PERÚ

Ministerio de Salud

Dirección de Redes  
Integradas de Salud  
Lima CentroHospital  
Santa RosaHOSPITAL  
SANTA ROSA  
PUEBLO LIBRE

Calidez, ciencia y atención a su servicio

## INFORME DE EVALUACIÓN DE IMPLEMENTACION DEL POI 2022 MODIFICADO V.01 – PRIMER SEMESTRE

| ID           | Actividad Presupuestal   | PIM                 | Avance al I Semestré | % Ejec. I Semestré |
|--------------|--|---------------------|----------------------|--------------------|
| 5000030      | ATENDER A NIÑOS CON DIAGNOSTICO DE ENFERMEDAD DIARREICA AGUDA COMPLICADA     | 227,948.00          | 104,706.37           | 46.00%             |
| 5006270      | BRINDAR ATENCION A NIÑOS CON DIAGNOSTICO DE ANEMIA POR DEFICIENCIA DE HIERRO | 10,500.00           | 0.00                 | 0.00%              |
| <b>TOTAL</b> |  | <b>1,380,561.00</b> | <b>680,367.04</b>    | <b>49.00%</b>      |

Fuente: Aplicativo CEPLAN V.01 - 2022

La Tabla N°27, nos muestra el avance de la ejecución de las metas físicas de las actividades operativas del Programa, siendo los principales avances los siguientes:

- Se observa que 15 AO vienen teniendo un grado de cumplimiento de EXCESO, éstas equivalen aproximadamente al 60% del total de actividades operativas del Programa, por lo que se realizará la reprogramación (incremento de la meta) para el siguiente semestre.
- Se observa que 02 AO viene teniendo un grado de cumplimiento de BUENO, por lo que se proyecta que se cumplirá con la meta programada.
- Se observa que 01 AO vienen teniendo un grado de cumplimiento de REGULAR, debido a que se han presentado pocos casos al respecto, por lo que se realizará la reprogramación de las meta físicas para el segundo semestre.
- Se observa que 05 AO vienen teniendo un grado de cumplimiento de DEFICIENTE, éstas equivalen aproximadamente al 20% del total de las actividades del programa, esto se debe en su gran mayoría a que no se presentaron casos para ser atendidos y/o baja demanda de pacientes, de igual manera se viene realizando la revisión de los criterios de filtrado junto con la Oficina de Estadística e Informática.

Tabla N°27: Ejecución física por Actividad Operativa PP 1001

| Actividad Operativa   | Unidad De Medida | Meta Física Anual | Ejecución I Semestré | % Ejecución I Semestré |
|---|------------------|-------------------|----------------------|------------------------|
| 3331101 - INFECCION RESPIRATORIA AGUDA (IRA) NO COMPLICADA                  | CASO TRATADO     | 650               | 273                  | 42%                    |
| 3331102 - FARINGOAMIGDALITIS AGUDA  | CASO TRATADO     | 300               | 250                  | 83%                    |
| 3331103 - OTITIS MEDIA AGUDA (OMA)  | CASO TRATADO     | 40                | 26                   | 65%                    |
| 3331104 - SINUSITIS AGUDA   | CASO TRATADO     | 3                 | 1                    | 33%                    |
| 3331105 - NEUMONIA SIN COMPLICACIONES Y OTROS                               | CASO TRATADO     | 20                | 17                   | 85%                    |
| 3331201 - EDA ACUOSA NO COMPLICADA  | CASO TRATADO     | 360               | 187                  | 52%                    |
| 3331203 - EDA DISENTERICA   | CASO TRATADO     | 32                | 17                   | 53%                    |
| 3331204 - EDA PERSISTENTE   | CASO TRATADO     | 15                | 11                   | 73%                    |
| 3331301 - INFECCIONES RESPIRATORIAS AGUDAS CON COMPLICACIONES               | CASO TRATADO     | 20                | 15                   | 75%                    |
| 3331302 - NEUMONIA GRAVE O ENFERMEDAD MUY GRAVE EN NIÑOS MENORES DE 2 MESES | CASO TRATADO     | 6                 | 0                    | 0%                     |



J. LINDO



## INFORME DE EVALUACIÓN DE IMPLEMENTACION DEL POI 2022 MODIFICADO V.01 – PRIMER SEMESTRE

| Actividad Operativa  | Unidad De Medida | Meta Física Anual | Ejecución I Semestre | % Ejecución I Semestre |
|--|------------------|-------------------|----------------------|------------------------|
| 3331305 - NEUMONIA Y ENFERMEDAD MUY GRAVE EN NIÑOS DE 2 MESES A 4 AÑOS | CASO TRATADO     | 20                | 11                   | 55%                    |
| 3331401 - ATENCION EDA CON ALGUN GRADO DE DESHIDRATACION               | CASO TRATADO     | 25                | 9                    | 36%                    |
| 3331402 - ATENCION EDA CON DESHIDRATACION GRAVE SIN Y CON SHOCK        | CASO TRATADO     | 10                | 2                    | 20%                    |
| 3331501 - ANEMIA   | CASO TRATADO     | 16                | 8                    | 50%                    |
| 3325401 - VACUNACION NIÑO < 1 AÑO                                      | NIÑO PROTEGIDO   | 100               | 56                   | 56%                    |
| 3325402 - VACUNACION NIÑO = 1 AÑOS                                     | NIÑO PROTEGIDO   | 80                | 41                   | 51%                    |
| 3325403 - VACUNACION NIÑO = 4 AÑOS                                     | NIÑO PROTEGIDO   | 60                | 38                   | 63%                    |
| 3325404 - VACUNACION NIÑO RECIENTE NACIDO                              | NIÑO PROTEGIDO   | 1100              | 622                  | 57%                    |
| 3325405 - VACUNACION NIÑO = 2 AÑOS                                     | NIÑO PROTEGIDO   | 17                | 11                   | 65%                    |
| 3325406 - VACUNACION NIÑO = 3 AÑOS                                     | NIÑO PROTEGIDO   | 13                | 7                    | 54%                    |
| 3325407 - VACUNACION NIÑO DE MADRE VIH (PARALELO)                      | NIÑO PROTEGIDO   | 3                 | 1                    | 33%                    |
| 3325408 - ATENCION DE LAS REACCIONES ADVERSAS A LAS VACUNAS            | CASO TRATADO     | 1                 | 0                    | 0%                     |
| 3325508 - SEGUIMIENTO DEL NIÑO Y NIÑA DE ALTO RIESGO                   | NIÑO ATENDIDO    | 1000              | 690                  | 69%                    |

Fuente: Aplicativo CEPLAN V.01 - 2022

La revisión de la información del avance mensual de las metas físicas de las actividades operativas de cada uno de los Programas Presupuestales, fue remitida a través del CORREO ELECTRONICO N°070-2022/EQUIPO.POI-OPEE/MINSA, en el cual se dio opinión favorable en la culminación de la etapa de Seguimiento POI 2022 del Primer Semestre.

### Categoría Presupuestal 9001: Acciones Centrales

Las Acciones Centrales comprenden las actividades orientadas a la gestión de los recursos humanos, materiales y financieros de la entidad, que contribuyen de manera transversal al logro de los resultados de los Programas Presupuestales. La programación financiera de las acciones centrales es similar a la de los productos de un programa presupuestal. Es decir, para cada acción central se proyecta el gasto considerando las actividades y los insumos involucrados en la ejecución de las mismas.

Esta Categoría Presupuestal cuenta con 16 actividades operativas.

En ese sentido, al primer semestre del año fiscal, se viene ejecutando un 46.40 % de la programación financiera semestral.

Las actividades presupuestales que comprenden son las siguientes:

- Acciones de planificación, presupuesto, proyectos, organización y costos.
- Acciones de gestión administrativas y logísticas.
- Gestión de Recursos Humanos, que incluye la gestión del bienestar social del personal, formulación de la programación anual del pago de remuneraciones del personal de planta y CAS Regular del HSR.




**INFORME DE EVALUACIÓN DE IMPLEMENTACION DEL POI 2022 MODIFICADO V.01 – PRIMER SEMESTRE**

- Acciones de control y auditoría.

**Tabla N°28: Ejecución financiera: Acciones Centrales 9001**

| ID           | Actividad Presupuestal          | PIM                  | Avance al I Semestre | % Ejec. I Semestre |
|--------------|---------------------------------|----------------------|----------------------|--------------------|
| 5000001      | PLANEAMIENTO Y PRESUPUESTO      | 4,120,943.00         | 408,689.25           | 9.92%              |
| 5000003      | GESTION ADMINISTRATIVA          | 11,838,686.00        | 7,016,195.98         | 59.26%             |
| 5000005      | GESTION DE RECURSOS HUMANOS     | 940,071.00           | 368,030.73           | 39.15%             |
| 5000006      | ACCIONES DE CONTROL Y AUDITORIA | 85,850.00            | 85,000.00            | 99.01%             |
| <b>TOTAL</b> |                                 | <b>16,985,550.00</b> | <b>7,877,915.96</b>  | <b>46.38%</b>      |

Fuente: Aplicativo CEPLAN V.01 2022

Asimismo, la Tabla N°29, muestra el avance físico de las 16 actividades operativas que componen a la Categoría Presupuestal Acciones Centrales.

- Se cuentan con 07 AO, vienen teniendo un grado de cumplimiento de EXCESO, por lo que se realizó la reprogramación de la meta física con la finalidad de lograr el cumplimiento al 100% al término del año fiscal.
- Se cuentan con 09 AO, vienen teniendo un grado de cumplimiento de BUENO, por lo que se proyecta que se logre el cumplimiento de la meta al finalizar el año.

**Tabla N°29: Ejecución física por Actividad Operativa: Acciones Centrales 9001**

| Actividad Operativa  | Unidad de Medida  | Meta Física Reprogramada | Ejecución I Semestre | % Ejec. I Semestre |
|--|-------------------|--------------------------|----------------------|--------------------|
| GESTION ADMINISTRATIVA (OFICINA DE ECONOMIA)                           | ACCION DE CONTROL | 4,253                    | 2,129                | 50.00%             |
| GESTION ADMINISTRATIVA (OFICINA DE GESTION DE LA CALIDAD)              | INFORME           | 170                      | 86                   | 51.00%             |
| GESTION ADMINISTRATIVA (ASESORIA JURIDICA)                             | INFORME TECNICO   | 292                      | 148                  | 51.00%             |
| GESTION ADMINISTRATIVA (DIRECCIÓN GENERAL)                             | ACCION            | 589                      | 301                  | 51.00%             |
| GESTION ADMINISTRATIVA (OFICINA DE ADMINISTRACION DE RECURSOS HUMANOS) | DOCUMENTO         | 448                      | 226                  | 50.00%             |
| GESTION ADMINISTRATIVA (OFICINA DE COMUNICACIONES)                     | ACCION            | 1,636                    | 820                  | 50.00%             |
| GESTION ADMINISTRATIVA (OFICINA DE EPIDEMIOLOGIA Y SALUD AMBIENTAL)    | ACCION            | 12                       | 6                    | 50.00%             |
| GESTION ADMINISTRATIVA (OFICINA DE ESTADISTICA E INFORMATICA)          | ACCION            | 406,669                  | 203,335              | 50.00%             |
| GESTION ADMINISTRATIVA (OFICINA DE LOGISTICA)                          | ACCION            | 18,500                   | 10,676               | 58.00%             |
| GESTION ADMINISTRATIVA (OFICINA DE SEGUROS)                            | ACCION            | 5,131                    | 2,611                | 51.00%             |





## INFORME DE EVALUACIÓN DE IMPLEMENTACION DEL POI 2022 MODIFICADO V.01 – PRIMER SEMESTRE

| Actividad Operativa   | Unidad de Medida  | Meta Física Reprogramada | Ejecución I Semestre | % Ejec. I Semestre |
|---|-------------------|--------------------------|----------------------|--------------------|
| GESTION ADMINISTRATIVA (OFICINA DE SERVICIOS GENERALES Y MANTENIMIENTO) | ACCION            | 362                      | 182                  | 50.00%             |
| GESTION ADMINISTRATIVA (OFICINA EJECUTIVA DE ADMINISTRACIÓN)            | ACCION            | 361                      | 181                  | 50.00%             |
| GESTION ADMINISTRATIVA (TRAMITE DOCUMENTARIO)                           | TRAMITE           | 11,732                   | 6,032                | 51.00%             |
| GESTION DE RECURSOS HUMANOS   | CAPACITACION      | 101                      | 53                   | 52.00%             |
| ACCIONES DE PLANEAMIENTO Y PRESUPUESTO                                  | ACCION            | 2,964                    | 1,482                | 50.00%             |
| ACCIONES DE CONTROL Y AUDITORIA   | ACCION DE CONTROL | 12                       | 6                    | 50.00%             |

Fuente: Aplicativo CEPLAN V.01 - 2022

**Categoría Presupuestal 9002: Asignaciones Presupuestarias que no resultan en productos**

En el marco de la progresividad de la implementación de los Programas Presupuestales, esta categoría también podrá incluir proyectos, de acuerdo a su registro en el Sistema Nacional de Presupuesto Público (incluye proyectos de Inversión, Inversiones de Optimización, de Ampliación Marginal, de Reposición y de Rehabilitación – IOARR, proyectos de Inversión que no están enmarcados en el sistema del Invierte.pe) e intervenciones sobre la población que aún no haya sido identificada como parte de un Programa Presupuestal. Esta Categoría Presupuestal cuenta con 46 actividades operativas.

La Tabla N°30, nos muestra el avance semestral del año fiscal 2022, se viene ejecutando el 57.40% de la programación financiera proyectada.

Tabla N°30: Ejecución financiera: Asignaciones Presupuestarias que no resultan en productos APNOP 9002

| Código  | Actividad Presupuestal                                  | PIM           | Avance al I Semestre | % Ejec. I Semestre |
|---------|---|---------------|----------------------|--------------------|
| 5000469 | APOYO ALIMENTARIO PARA GRUPOS EN RIESGO                 | 3,303,167.00  | 1,611,540.00         | 49.00%             |
| 5000538 | CAPACITACION Y PERFECCIONAMIENTO                        | 41,000.00     | 41,000.00            | 100.00%            |
| 5000913 | INVESTIGACION Y DESARROLLO                              | 000.00        | 0000.00              | 00.00%             |
| 5000953 | MANTENIMIENTO Y REPARACION DE ESTABLECIMIENTOS DE SALUD | 264,954.00    | 232,104.18           | 88.00%             |
| 5000991 | OBLIGACIONES PREVISIONALES                              | 9,712,463.00  | 4,872,884.9          | 50.00%             |
| 5001189 | SERVICIOS DE APOYO AL DIAGNOSTICO Y TRATAMIENTO         | 1,630,127.00  | 963,238.92           | 59.00%             |
| 5001195 | SERVICIOS GENERALES                                     | 7,117,586.00  | 3,112,807.00         | 44.00%             |
| 5001286 | VIGILANCIA Y CONTROL EPIDEMIOLOGICO                     | 328,383.00    | 134,138.98           | 41.00%             |
| 5001562 | ATENCION EN CONSULTAS EXTERNAS                          | 2,935,961.00  | 2,286,209.6          | 78.00%             |
| 5001563 | ATENCION EN HOSPITALIZACION                             | 25,050,475.00 | 9,619,275.8          | 38.00%             |
| 5001564 | INTERVENCIONES QUIRURGICAS                              | 4,776,929.00  | 4,249,939.39         | 89.00%             |
| 5001565 | MANTENIMIENTO Y REPARACION DE EQUIPO                    | 446,405.00    | 136,877.18           | 31.00%             |
| 5001566 | OTRAS ATENCIONES DE SALUD ESPECIALIZADAS                | 76,900.00     | 0.00                 | 00.00%             |





## INFORME DE EVALUACIÓN DE IMPLEMENTACION DEL POI 2022 MODIFICADO V.01 – PRIMER SEMESTRE

| Código       | Actividad Presupuestal  | PIM                  | Avance al I Semestre | % Ejec. I Semestre |
|--------------|---|----------------------|----------------------|--------------------|
| 5001569      | COMERCIALIZACION DE MEDICAMENTOS E INSUMOS  | 2,252,800.00         | 1,062,269.39         | 47.00%             |
| 5001867      | BRINDAR UNA ADECUADA DISPENSACION DE MEDICAMENTOS Y PRODUCTOS FARMACEUTICOS         | 1,895.00             | 00.00                | 00.00%             |
| 5006269      | PREVENCIÓN, CONTROL, DIAGNÓSTICO Y TRATAMIENTO DE CORONAVIRUS                       | 17,066,024.00        | 14,855,363.6         | 87.00%             |
| 5006372      | HEMODIÁLISIS POR INSUFICIENCIA RENAL  | 213,250.00           | 19,550.00            | 9.00%              |
| 5006373      | PROMOCIÓN, IMPLEMENTACIÓN Y EJECUCIÓN DE ACTIVIDADES PARA LA REACTIVACIÓN ECONÓMICA | 00.00                | 0.00                 | 00.00%             |
| 6000005      | ADQUISICION DE EQUIPOS  | 00.00                | 00.00                | 00.00%             |
| <b>TOTAL</b> |   | <b>75,218,319.00</b> | <b>43,197,198.94</b> | <b>57.40%</b>      |

Fuente: Aplicativo CEPLAN V.01 - 2022

La Tabla N°31, muestra el avance físico de las 46 actividades operativas que componen la Categoría Presupuestal Asignaciones Presupuestarias que no resultan en productos.

- Se cuenta con 07 AO, que vienen teniendo un grado de cumplimiento de EXCESO, debido a que inicialmente se realizó una incorrecta programación de las metas físicas anuales, por lo que se realizó la reprogramación de la meta física con la finalidad de lograr el cumplimiento al 100% al término del año fiscal.
- Se cuenta con 37 AO, que vienen teniendo un grado de cumplimiento de BUENO, por lo que se proyecta que se logre el cumplimiento de la meta al finalizar el año, esto se debe a la priorización de las medidas adoptadas logrando reducir la brecha no atendida de atención y procedimientos
- Se cuenta con 02 AO, que vienen teniendo un grado de cumplimiento de DEFICIENTE, debido a una mala programación de la meta física inicial y también a la baja demanda de pacientes que presentan COVID19, ya que éste diagnóstico presente tendencia a la baja.

Tabla N°31: Ejecución física por Actividad Operativa: APNOP 9002

| Actividad Operativa   | Unidad De Medida | Meta Física Anual Reprogramada | Ejecución I Semestre | % Ejec. I Semestre |
|---|------------------|--------------------------------|----------------------|--------------------|
| DISPENSACIÓN DE MEDICAMENTOS POR RECETA                     | RECETA           | 273,651.00                     | 136,827.00           | 50.00%             |
| ACCIONES DIVERSAS DEL DEPARTAMENTO DE FARMACIA              | ACCION           | 21,761.00                      | 10,883.00            | 50.00%             |
| INTERVENCIONES QUIRURGICAS (DEPARTAMENTO DE CIRUGIA)        | INTERVENCION     | 820.00                         | 412.00               | 50.00%             |
| ATENCIÓN EN CONSULTA EXTERNA (DEPARTAMENTO DE CIRUGIA)      | ATENCION         | 17,645.00                      | 8,825.00             | 50.00%             |
| ATENCIÓN EN HOSPITALIZACION (DEPARTAMENTO DE CIRUGIA)       | DIA-CAMA         | 6,038.00                       | 3,020.00             | 50.00%             |
| ATENCIÓN EN CONSULTA EXTERNA ( DEPARTAMENTO DE ENFERMERÍA ) | ACCION           | 23,028.00                      | 11,514.00            | 50.00%             |
| ATENCIÓN EN HOSPITALIZACIÓN ( DEPARTAMENTO DE ENFERMERÍA )  | ACCION           | 100.00                         | 52.00                | 50.00%             |





PERÚ

Ministerio de Salud

Dirección de Redes  
Integradas de Salud  
Lima CentroHospital  
Santa RosaHOSPITAL  
SANTA ROSA  
PUEBLO LIBRE

Calidad, ciencia y experiencia al servicio

## INFORME DE EVALUACIÓN DE IMPLEMENTACION DEL POI 2022 MODIFICADO V.01 – PRIMER SEMESTRE

| Actividad Operativa  | Unidad De Medida | Meta Física Anual<br>Reprogramada | Ejecución I<br>Semestre | % Ejec. I<br>Semestre |
|--|------------------|-----------------------------------|-------------------------|-----------------------|
| INTERVENCIONES QUIRÚRGICAS ( DEPARTAMENTO DE ENFERMERÍA )                              | ACCION           | 6.00                              | 6.00                    | 100.00%               |
| ATENCIÓN EN CONSULTA EXTERNA ANESTESIOLOGIA  | ATENCION         | 963.00                            | 483.00                  | 50.00%                |
| ATENCION EN INTERVENCIONES QUIRÚRGICAS ANESTESIOLOGIA Y CENTRO QUIRURGICO              | ATENCION         | 3,100.00                          | 1,552.00                | 50.00%                |
| EXAMENES DE LABORATORIO (PATOLOGÍA CLÍNICA)  | EXAMEN           | 23,309.00                         | 11,657.00               | 50.00%                |
| EXAMENES DE ORGANOS Y TEJIDOS (ANATOMÍA PATOLOGÍA)                                     | ESTUDIO          | 288,351.98                        | 144,176.00              | 50.00%                |
| ATENCIÓN EN CONSULTA EXTERNA (DEPARTAMENTO DE MEDICINA)                                | ATENCION         | 83,928.00                         | 64,964.00               | 77.00%                |
| ATENCIÓN EN HOSPITALIZACIÓN (DEPARTAMENTO DE MEDICINA)                                 | DIA-CAMA         | 13,994.00                         | 6,998.00                | 50.00%                |
| HEMODIÁLISIS PARA PACIENTES CON IRC  | SESION           | 240.00                            | 120.00                  | 50.00%                |
| ATENCIÓN EN CONSULTA EXTERNA (DEPARTAMENTO DE ONCOLOGÍA)                               | ATENCION         | 7,828.00                          | 3,916.00                | 50.00%                |
| EXAMENES DE BANCO DE SANGRE  | EXAMEN           | 189,375.00                        | 94,689.00               | 50.00%                |
| ATENCIÓN ES HOSPITALIZACIÓN (DEPARTAMENTO DE ONCOLOGIA)                                | DIA-CAMA         | 5,186.00                          | 2,594.00                | 50.00%                |
| ATENCIÓN EN CONSULTA EXTERNA (DEPARTAMENTO DE PEDIATRÍA)                               | ATENCION         | 9,877.00                          | 4,939.00                | 50.00%                |
| INTERVENCIONES QUIRÚRGICAS (DEPARTAMENTO DE ONCOLOGIA)                                 | INTERVENCION     | 266.00                            | 134.00                  | 50.00%                |
| ATENCIÓN EN HOSPITALIZACIÓN ( DEPARTAMENTO DE PEDIATRÍA )                              | DIA-CAMA         | 5,848.00                          | 2,926.00                | 50.00%                |
| ATENCIÓN EN CONSULTA EXTERNA ( DEPARTAMENTO DE GINECO-OBSTETRICIA)                     | ATENCION         | 19,780.00                         | 9,892.00                | 50.00%                |
| INTERVENCIONE QUIRÚRGICAS ( DEPARTAMENTO DE PEDIATRÍA )                                | INTERVENCION     | 204.00                            | 102.00                  | 50.00%                |
| ATENCIÓN EN HOSPITALIZACIÓN ( DEPARTAMENTO DE GINECO-OBSTETRICIA)                      | DIA-CAMA         | 9,712.00                          | 4,858.00                | 50.00%                |
| ATENCIÓN EN CONSULTA EXTERNA ( UNIDAD FUNCIONAL DEL DEPARTAMENTO DE CONSULTA EXTERNA ) | ACCION           | 184,442.00                        | 92,222.00               | 50.00%                |
| ATENCION EN HOSPITALIZACION (DEPARTAMENTO DE EMERGENCIAS Y CUIDADOS CRITICOS)          | ATENCION         | 229.00                            | 1,246.00                | 544.00%               |
| INTERVENCIONES QUIRURGICAS (DEPARTAMENTO DE EMERGENCIAS Y CUIDADOS CRITICOS)           | ATENCION         | 1,961.00                          | 115.00                  | 6.00%                 |
| DIAGNÓSTICO DE CORONAVIRUS   | ATENCION         | 3,850.00                          | 983.00                  | 26.00%                |



J. LINDO





## INFORME DE EVALUACIÓN DE IMPLEMENTACION DEL POI 2022 MODIFICADO V.01 – PRIMER SEMESTRE

| Actividad Operativa   | Unidad De Medida           | Meta Física Anual<br>Reprogramada | Ejecución I<br>Semestre | % Ejec. I<br>Semestre |
|---|----------------------------|-----------------------------------|-------------------------|-----------------------|
| TRATAMIENTO DE CORONAVIRUS  | ATENCION                   | 95.00                             | 1,930.00                | 2032.00%              |
| EXAMENES DE DIAGNOSTICO POR IMÁGENES  | EXAMEN                     | 46,756.00                         | 953,949.00              | 2040.00%              |
| ATENCIÓN EN CONSULTA EXTERNA ( DEPARTAMENTO DE ODONTOESTOMATOLOGIA )        | ATENCION                   | 6,845.00                          | 3,425.00                | 50.00%                |
| ATENCION EN CONSULTAS EXTERNAS (DEPARTAMENTO DE SERVICIO SOCIAL)            | DOCUMENTO                  | 723.00                            | 363.00                  | 50.00%                |
| ATENCION EN HOSPITALIZACION (DEPARTAMENTO DE SERVICIO SOCIAL)               | DOCUMENTO                  | 6,052.00                          | 3,028.00                | 50.00%                |
| CAPACITACION Y PERFECCIONAMIENTO  | ACCION                     | 47.00                             | 23.00                   | 49.00%                |
| INVESTIGACION Y DESARROLLO  | PROYECTOS DE INVESTIGACION | 16.00                             | 10.00                   | 63.00%                |
| PREVENCIÓN, CONTROL, DIAGNOSTICO Y TRATAMIENTO DE CORONAVIRUS               | ATENCION                   | 6,600.00                          | 3,300.00                | 50.00%                |
| HEMODIÁLISIS POR INSUFICIENCIA RENAL  | PERSONA                    | 200.00                            | 99.00                   | 50.00%                |
| ELABORACION DE PLANILLA DE PAGO DE PENSIONISTAS                             | PLANILLA                   | 12.00                             | 6.00                    | 50.00%                |
| BRINDAR UNA ADECUADA DISPENSACIÓN DE MEDICAMENTOS Y PRODUCTOS FARMACEÚTICOS | REPORTE                    | 11.00                             | 5.00                    | 45.00%                |
| SERVICIOS GENERALES   | ACCION                     | 3,341.00                          | 1,673.00                | 50.00%                |
| MANTENIMIENTO Y REPARACION DE EQUIPO  | MANTENIMIENTO              | 3,341.00                          | 1,673.00                | 50.00%                |
| MANTENIMIENTO DE INFRAESTRUCTURA  | MANTENIMIENTO              | 12.00                             | 6.00                    | 50.00%                |
| VIGILANCIA Y CONTROL EPIDEMIOLOGICO   | INFORME                    | 178.00                            | 94.00                   | 53.00%                |
| ATENCION EN CONSULTAS EXTERNAS (DEPARTAMENTO DE PSICOLOGIA)                 | ATENCION                   | 7,252.00                          | 3,628.00                | 50.00%                |
| ATENCION EN HOSPITALIZACION (DEPARTAMENTO DE PSICOLOGIA)                    | ATENCION                   | 5,392.00                          | 2,698.00                | 50.00%                |
| APOYO ALIMENTARIO PARA GRUPOS EN RIESGO                                     | RACION                     | 217,060.00                        | 108,532.00              | 50.00%                |

Fuente: Aplicativo CEPLAN V.01 - 2021

### 4.3 Avance de Indicadores Hospitalarios

#### 4.3.1. Indicador Promedio de Permanencia Cama (días) en Hospitalización

El Gráfico N°03 nos muestra el Promedio de Permanencia de cama en Hospitalización, siendo el Promedio de 5.1 días de todos los servicios, así mismo se puede observar que el servicio de Medicina General maneja el promedio más alto, siendo éste de 9.1 días, seguido por el servicio de Neonatología que maneja un promedio de 8.3 días y por el contrario el servicio de Obstetricia maneja el promedio más bajo, siendo éste de 2.5 días.





INFORME DE EVALUACIÓN DE IMPLEMENTACION DEL POI 2022 MODIFICADO V.01 – PRIMER SEMESTRE

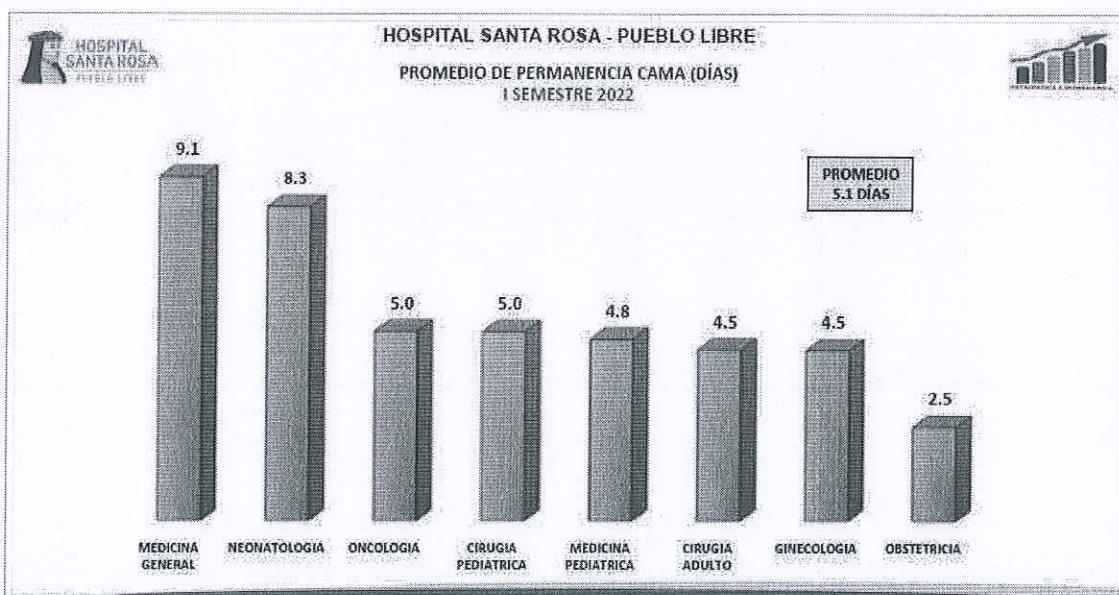
Gráfico N°03 Indicador Promedio de Permanencia – Hospitalización

Fuente: Oficina de Estadística e Informática – Unidad de Procesamiento

4.3.2 Indicador Promedio de Permanencia Cama (días) en Unidad de Cuidados Intensivos (UCI)

El Gráfico N°04 nos muestra el Promedio de Permanencia de cama en la Unidad de Cuidados Intensivos, haciendo referencia al tipo de paciente: COVID y NO COVID, siendo

el Promedio total de 11.42 días , así mismo se puede observar que el tipo de paciente COVID tiene un promedio alto de permanencia siendo éste de 18.24 días y del tipo de pacientes NO COVID, maneja un promedio de permanencia de 8.98 días.





INFORME DE EVALUACIÓN DE IMPLEMENTACION DEL POI 2022 MODIFICADO V.01 – PRIMER SEMESTRE

Gráfico N°04 Indicador Promedio de Permanencia – UCI

Fuente: Oficina de Estadística e Informática – Unidad de Procesamiento

4.3.3 Movimiento Hospitalario e Indicadores por Servicio.



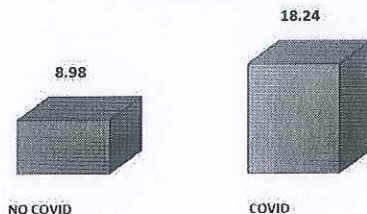
HOSPITAL SANTA ROSA - PUEBLO LIBRE

PROMEDIO DE PERMANENCIA CAMA (DÍAS) EN LA UCI I SEMESTRE 2022



| TIPO     | INGRESOS | EGRESOS | ESTANCIA | PROMEDIO PERMANENCIA |
|----------|----------|---------|----------|----------------------|
| NO COVID | 86       | 81      | 727      | 8.98                 |
| COVID-19 | 29       | 29      | 529      | 18.24                |
| TOTAL    | 115      | 110     | 1,256    | 11.42                |

PROMEDIO DE PERMANENCIA CAMA (DÍAS) EN LA UCI, SEGÚN TIPO I SEMESTRE 2022



A continuación se muestran los resultados al primer semestre de los Indicadores Hospitalarios por servicios, tales como son: Rendimiento Cama, Intervalo de Sustitución, Grado de Uso, Tasa de Mortalidad Bruta (x100) y la Tasa de Mortalidad Neta (x100) de los servicios de Cirugía Adulto, Cirugía Pediátrica, Ginecología, Medicina General, Medicina Pediátrica, Neonatología, Obstetricia, Oncología y Unidad de Cuidados Intensivos.

El Gráfico N°05 nos muestra que el promedio del Indicador Rendimiento de Cama de los servicios mencionados es de 4.1 egresos que dicha cama ha producido durante el primer semestre; el Indicador Intervalo de Sustitución muestra un promedio para todos los servicios de 2.3 días que permanece la cama vacía entre un egreso y el subsiguiente ingreso a la misma cama; referente al Indicador Grado de Uso el promedio total de todo los servicios es de 68.6%, por último los Indicadores de Tasa de Mortalidad Bruta y Neta (x100) el promedio en total de los servicios en hospitalización es de 2.0 y 1.8 respectivamente.





## INFORME DE EVALUACIÓN DE IMPLEMENTACION DEL POI 2022 MODIFICADO V.01 – PRIMER SEMESTRE

## Gráfico N°05 Movimiento Hospitalario e Indicadores por Servicio – Hospital Santa Rosa

Fuente: Oficina de Estadística e Informática – Unidad de Procesamiento

MOVIMIENTO HOSPITALARIO E INDICADORES POR SERVICIO  
I SEMESTRE 2022

| SERVICIO            | INGRESO | EGRESO | ESTANCIA<br>(PACIENTE DIA) | INDICADORES        |                 |                        |                 |                                     |                                    | FALLECIDOS |         |       | DIAS CAMA | CAMAS<br>PRESUPUEST. |
|---------------------|---------|--------|----------------------------|--------------------|-----------------|------------------------|-----------------|-------------------------------------|------------------------------------|------------|---------|-------|-----------|----------------------|
|                     |         |        |                            | PROMED.<br>PERMAN. | RENDIM.<br>CAMA | INTERVAL.<br>SUSTITUC. | GRADO DE<br>USO | TASA MORTA<br>LIDAD BRUTA<br>(x100) | TASA MORTA<br>LIDAD NETA<br>(x100) | -48 HRS    | +48 HRS | TOTAL |           |                      |
| TOTAL               | 2,773   | 2,752  | 14,000                     | 5.1                | 4.1             | 2.3                    | 68.6            | 2.0                                 | 1.8                                | 6          | 50      | 56    | 20,423    | 113                  |
| CIRUGIA ADULTO      | 445     | 444    | 2,019                      | 4.5                | 4.4             | 2.2                    | 66.9            | 0.7                                 | 0.7                                | 0          | 3       | 3     | 3,017     | 17                   |
| CIRUGIA PEDIATRICA  | 115     | 114    | 572                        | 5.0                | 5.0             | 1.1                    | 82.4            | 0.0                                 | 0.0                                | 0          | 0       | 0     | 694       | 4                    |
| GINECOLOGIA         | 170     | 187    | 847                        | 4.5                | 2.3             | 8.5                    | 34.7            | 0.0                                 | 0.0                                | 0          | 0       | 0     | 2,444     | 14                   |
| MEDICINA GENERAL    | 534     | 520    | 4,744                      | 9.1                | 2.2             | 4.4                    | 67.5            | 9.0                                 | 7.9                                | 6          | 41      | 47    | 7,029     | 39                   |
| MEDICINA PEDIATRICA | 81      | 80     | 386                        | 4.8                | 4.4             | 2.0                    | 71.1            | 0.0                                 | 0.0                                | 0          | 0       | 0     | 543       | 3                    |
| NEONATOLOGIA        | 189     | 196    | 1,632                      | 8.3                | 3.6             | 0.1                    | 98.4            | 0.5                                 | 0.5                                | 0          | 1       | 1     | 1,659     | 9                    |
| OBSTETRICIA         | 921     | 904    | 2,258                      | 2.5                | 11.2            | 0.2                    | 92.4            | 0.0                                 | 0.0                                | 0          | 0       | 0     | 2,444     | 14                   |
| ONCOLOGIA           | 318     | 307    | 1,542                      | 5.0                | 3.6             | 3.4                    | 59.4            | 1.6                                 | 1.6                                | 0          | 5       | 5     | 2,594     | 14                   |
| UCI                 | 115     | 110    | 1,256                      | 11.4               | 1.6             | 7.5                    | 60.3            | 26.4                                | 19.1                               | 8          | 21      | 29    | 2,082     | 12                   |

## 4.4 Medidas adoptadas para el cumplimiento del POI

- ✓ De acuerdo a los resultados del primer semestre respecto al avance de las metas físicas y financieras de las actividades operativas de los Programas Presupuestales y de acuerdo al grado de cumplimiento obtenido se ha realizado la reprogramación de metas físicas considerando la eliminación y/o incorporación de algunas actividades operativas, todo esto con la finalidad de cumplir al término del año con la meta anual propuesta.
- ✓ Se realizó la solicitud de demanda adicional, para la adquisición de suministros médicos, medicamentos y locadores de servicios, en atención a las necesidades urgentes del Hospital.
- ✓ Acondicionamiento y mantenimiento del ambiente para la recepción del equipo de mamografía, adquirido por el MINSA, que permitirá atender la alta demanda de pacientes insatisfechos que requiere de éste servicio y por ende el cumplimiento de la meta física programada en el Programa Presupuestal 024 - Prevención y Control de Cáncer y APNOP.
- ✓ Acondicionamiento de las Salas de Centro Quirúrgico, con el objetivo de realizar el desembalse de aquellas cirugías que se quedaron como suspendidas a raíz de la pandemia del COVID – 19 y que de alguna manera permitirá atender la alta demanda de pacientes insatisfechos que requiere de éste servicio, ya que aún existe una larga lista de espera de pacientes no operados.
- ✓ Ante la reducción de los casos de COVID-19 en nuestro país y retornando a la normalidad, nuestra entidad se encuentra en pleno proceso de reubicación, donde los servicios están volviendo a ocupar las áreas de consulta y emergencia que se usaban antes de la pandemia, así como ampliando cada vez más las consultas médicas presenciales, de tal manera que podamos cumplir con las metas de APNOP programadas y por ende al cumplimiento de los objetivos institucionales.



J. LINDO



PERÚ

Ministerio de Salud

Dirección de Redes  
Integradas de Salud  
Lima Centro

Hospital  
Santa Rosa



HOSPITAL  
SANTA ROSA  
PUEBLO LIBRE

Calidez, ciencia y experiencia en sus servicios

#### INFORME DE EVALUACIÓN DE IMPLEMENTACION DEL POI 2022 MODIFICADO V.01 – PRIMER SEMESTRE

- ✓ Acondicionamiento y mantenimiento del piso 3 y 4 que corresponde a los Departamentos y/o Servicios de Gineco-Obstetricia y Neonatología, en atención de la alta demanda de pacientes que permitan lograr el cumplimiento de la meta física programada en el Programa Presupuestal 002 - Salud Materno Neonatal.
- ✓ En el marco del fortalecimiento y el plan de contingencia frente a la COVID-19, el Ministerio de Salud hizo la entrega de 11 Kits UCI adulto/pediátricos a nuestra entidad, con la finalidad de fortalecer la atención en cuidados críticos, brindando un manejo oportuno a aquellos pacientes que necesiten soporte ventilatorio que sumará al cumplimiento de las metas físicas programadas en el Programa Presupuestal 0104 – Reducción de la mortalidad por Emergencia y Urgencias médicas.
- ✓ Seguimiento mensual de las Actividades Operativas programadas contempladas en el Plan Operativo Institucional, a través de reuniones de asesoría a los Coordinadores de los Programas Presupuestales.
- ✓ Brindar asistencia técnica a cada uno de los Coordinadores de los Programas Presupuestales, referente al seguimiento de sus requerimientos de bienes y servicios, información presupuestal, criterios de programación, definiciones operacionales y criterios de filtrado respecto a las actividad operativas programadas.

#### 4.5 Medidas para la mejora continua

- ✓ Gestionar los recursos para la adquisición de insumos y/o dispositivos médicos, medicamentos, equipamiento, mantenimiento, servicios básicos, entre otros.
- ✓ Realizar el seguimiento a la ejecución presupuestal de las Categorías Presupuestales: Programas Presupuestales, Acciones Centrales y Asignaciones Presupuestarias que no resultan en productos a nivel de todas las fuentes de financiamiento y genéricas de gasto, de tal manera que se realice un trabajo integral presupuestado entre todas las unidades orgánicas.
- ✓ Se enfatizará la simplificación administrativa y la organización institucional, para ello se viene trabajando con los Coordinadores de los Programas Presupuestales y responsables de APNOP (unidades orgánicas transversales) la matriz de identificación de Centros de Costos (Nivel I, II y III) por cada actividad operativa.
- ✓ Reorientación del presupuesto, de acuerdo a normativa, priorizando las acciones urgentes para la reducción de las brechas existentes en el HSR.
- ✓ Implementación del Sistema de Gestión Documental (SGD), herramienta digital dirigida a los servidores que realizan labor administrativa, con el objetivo de coordinar y controlar las actividades específicas que afecten a la creación, recepción, ubicación, acceso y preservación de los documentos institucionales.
- ✓ Impulsar la implementación de la Historia Clínica Electrónica (módulos de Consulta externa, Emergencia y Hospitalización), que tiene como objetivo, optimizar los procesos de información según las bases del Gobierno Digital.



**INFORME DE EVALUACIÓN DE IMPLEMENTACION DEL POI 2022 MODIFICADO V.01 – PRIMER SEMESTRE**

- ✓ Implementación de la Telesalud, mediante la incorporación de los servicios de Telemedicina como la Teleconsulta, Teleinterconsulta, Teleorientación, Telemonitoreo, los cuales se incorporaron en el registro del HIS del hospital, para ello se tiene en proceso la elaboración de 01 IOARR.
- ✓ Articulación del Plan Estratégico Institucional con el Plan Operativo Institucional y los Planes de Trabajo y Específicos de las unidad orgánicas de la entidad.
- ✓ Coordinar con los responsables de los Programas Presupuestales y la Oficina de Estadística e Informática el sinceramiento de la información estadística el avance mensual de las metas físicas de las actividades operativas programadas para el presente año, con la finalidad de ya no tener el registro de los paralelos.

**V. CONCLUSIONES**

- Al primer semestre del presente año fiscal 2022, en la categoría presupuestal Programas Presupuestales se tuvo un Presupuesto Institucional Modificado (PIM) de S/ 23,166,373.00 soles de los cuales se logró devengar S/ 22,768,445.00 soles, representando un avance del 98.3%; asimismo, las categorías presupuestales: Acciones Centrales y APNOP alcanzaron un PIM de S/ 16,985,550.00 y 75,218,319.00, de los cuales se devengaron S/ 7,877,915.96 y S/ 43,197,198.90 respectivamente. En ese sentido, a nivel de las 03 Categorías Presupuestales el porcentaje de ejecución es de 52.7%.
- Los Programas Presupuestales con mayor asignación presupuestal son: PP104 Reducción de la mortalidad por emergencias y urgencias médicas con un PIM de S/ 6,963,359.00 soles, devengándose al primer semestre S/ 2,790,839.00, que representa una ejecución del 40.00%, el PP 0002 Salud Materno Neonatal, con una asignación presupuestal de S/ 8,218,117.00, de los cuales viene ejecutando S/ 3,704,556.00 con un avance del 45.00%, siendo el Programa Presupuestal con mayor asignación presupuestal, por último el PP024 Prevención y Control de Cáncer con un PIM de S/ 2,856,243.00 soles, devengándose al primer semestre S/ 1,084,963.00, que representa una ejecución del 38.00%.
- El Programa Presupuestal con la mayor ejecución de acuerdo al presupuesto asignado es el PP0018 – Enfermedades no transmisibles, que al primer semestre tiene un avance presupuestal del 50%, por el contrario, el PP0129 – Prevención y manejo de condiciones secundarias de salud en personas con discapacidad tiene un avance presupuestal del 25%, siendo el programa con el avance más bajo de acuerdo al presupuesto asignado.
- El Plan Operativo Institucional cuenta con 369 actividades operativas en sus 03 Categorías presupuestales, de las cuales el grado de cumplimiento del avance de metas físicas de las actividades operativas es el siguiente: tenemos 94AO con un grado de nivel de cumplimiento en EXCESO por lo que se realizará la reprogramación de metas físicas respectiva, 104AO con un grado de cumplimiento de BUENO, por lo que se proyecta el cumplimiento de las mismas al finalizar el año, 44AO con un grado de cumplimiento de REGULAR y 123AO con un grado de cumplimiento de DEFICIENTE, debido principalmente a la baja demanda de pacientes y casos a tratar, así como también una incorrecta programación de la meta física anual, por lo que ya se viene realizando un trabajo articulado directamente con los Coordinadores de los Programas Presupuestales para el cumplimiento de las mismas la cerrar el año fiscal.





PERÚ

Ministerio de Salud

Dirección de Redes  
Integradas de Salud  
Lima CentroHospital  
Santa RosaHOSPITAL  
SANTA ROSA  
PUEBLO LIBRE

Calidad, ciencia y experiencia a su servicio

**INFORME DE EVALUACIÓN DE IMPLEMENTACION DEL POI 2022 MODIFICADO V.01 – PRIMER SEMESTRE**

- El Programa Presupuestal que viene alcanzando un mayor grado de cumplimiento en relación a las metas físicas al primer semestre es el PP018 Enfermedades no transmisibles con el 200.00% de ejecución y del otro lado, el PP0131 Control y prevención en salud mental tiene el avance de ejecución de meta física más bajo, siendo éste solo del 16%.

**VI. RECOMENDACIONES**

- Mejorar los mecanismos de seguimiento para la articulación entre los sistemas de planeamiento, presupuesto, inversiones y abastecimiento de la entidad, en la etapa de elaboración, seguimiento, modificación y evaluación del Plan Operativo Institucional, con la finalidad de lograr los objetivos estratégicos del Plan Estratégico Institucional del MINSA.
- Agilizar y simplificar los procesos administrativos en la adquisición de bienes y servicios, que permitan una ejecución física y financiera con eficiencia.
- Es necesario socializar el presente informe a todos los Coordinadores de los Programas Presupuestales y responsables de las unidades orgánicas (Departamentos y Oficinas), con la finalidad de dar conocer los resultados alcanzados al primer semestre del presente año fiscal 2022 y se efectúen las medidas correctivas para el cumplimiento de las metas físicas y financieras.

**VII. ANEXOS**

- ✓ Enlace de publicación del reporte de seguimiento del POI correspondiente al primer semestre 2022.

<http://209.45.95.139/transparencia/pdf/2022/planeamiento/REPORTE-SEGUIMIENTO-POI-2022.pdf>

- ✓ Tablas de Evaluación

**Tabla N° 1 - A: Modificaciones del plan operativo según centros de costos**

| CC Código | Centro de Costos                              | POI Modificado |                |
|-----------|---|----------------|----------------|
|           |   | N° AO          | Financiamiento |
| 01.01     | DIRECCION GENERAL                             | 10             | 8,589,865      |
| 01.02     | TRAMITE DOCUMENTARIO                          | 1              | 192,405        |
| 02        | ORGANO DE CONTROL INSTITUCIONAL               | 1              | 85,850         |
| 03        | OFICINA EJECUTIVA DE PLANEAMIENTO ESTRATEGICO | 1              | 4,120,943      |
| 04        | OFICINA DE EPIDEMIOLOGIA Y SALUD AMBIENTAL    | 2              | 382,766        |
| 05        | OFICINA DE GESTION DE LA CALIDAD              | 1              | 63,816         |
| 06        | OFICINA DE ASESORIA JURIDICA                  | 1              | 192,405        |





PERÚ

Ministerio de Salud

Dirección de Redes  
Integradas de Salud  
Lima CentroHospital  
Santa RosaHOSPITAL  
SANTA ROSA  
PUEBLO LIBRE

Calidad, ciencia y experiencia en su servicio

## INFORME DE EVALUACIÓN DE IMPLEMENTACION DEL POI 2022 MODIFICADO V.01 – PRIMER SEMESTRE

|       |  |     |             |
|-------|--|-----|-------------|
| 07    | OFICINA EJECUTIVA DE ADMINISTRACION                        | 1   | 192,405     |
| 08    | OFICINA DE ADMINISTRACION DE RECURSOS HUMANOS              | 3   | 11,231,426  |
| 09    | OFICINA DE ECONOMIA  | 1   | 192,405     |
| 10    | OFICINA DE LOGISTICA                                       | 1   | 398,739     |
| 11    | OFICINA DE SERVICIOS GENERALES Y MANTENIMIENTO             | 4   | 8,132,313   |
| 12    | OFICINA DE APOYO A LA DOCENCIA E INVESTIGACION             | 2   | 41,000      |
| 13    | OFICINA DE ESTADISTICA E INFORMATICA                       | 1   | 1,066,509   |
| 14    | OFICINA DE SEGUROS   | 2   | 200,465     |
| 15    | OFICINA DE COMUNICACIONES                                  | 1   | 192,585     |
| 16    | DEPARTAMENTO DE MEDICINA                                   | 4   | 24,401,135  |
| 16.03 | SERVICIO DE ESPECIALIDADES MEDICAS                         | 66  | 1,558,244   |
| 16.04 | SERVICIO DE MEDICINA DE REHABILITACION                     | 22  | 490,056     |
| 17    | DEPARTAMENTO DE CIRUGIA                                    | 3   | 238,782     |
| 17.03 | SERVICIO DE ESPECIALIDADES QUIRURGICAS                     | 39  | 538,122     |
| 18    | DEPARTAMENTO DE PEDIATRIA                                  | 3   | 30,897      |
| 18.02 | SERVICIO DE MEDICINA PEDIATRICA                            | 25  | 1,565,937   |
| 18.04 | SERVICIO DE NEONATOLOGIA                                   | 31  | 3,838,884   |
| 19    | DEPARTAMENTO DE GINECO-OBSTETRICIA                         | 3   | 525,661     |
| 19.03 | SERVICIO DE MEDICINA MATERNO-FETAL                         | 31  | 3,477,448   |
| 19.04 | SERVICIO DE FERTILIDAD Y CLIMATERIO                        | 21  | 349,086     |
| 19.05 | SERVICIO DE OBSTETRICES                                    | 1   | 553,573     |
| 20    | DEPARTAMENTO DE ONCOLOGIA                                  | 3   | 18,333      |
| 20.02 | SERVICIO DE ONCOLOGIA CLINICA, GINECOLOGICA Y MAMA         | 7   | 1,615,251   |
| 20.03 | SERVICIO DE CIRUGIA ONCOLOGICA DE ABDOMEN, CABEZA Y CUELLO | 15  | 1,240,992   |
| 21    | DEPARTAMENTO DE EMERGENCIA Y CUIDADOS CRITICOS             | 5   | 17,203,388  |
| 21.02 | SERVICIO DE EMERGENCIA                                     | 9   | 6,963,359   |
| 22    | DEPARTAMENTO DE ODONTOESTOMATOLOGIA                        | 1   | 16,500      |
| 22.02 | SERVICIO DE ODONTOPEDIATRIA Y CORRECCION DENTAL            | 18  | 1,104,316   |
| 23    | DEPARTAMENTO DE ENFERMERIA                                 | 3   | 5,018,803   |
| 24    | DEPARTAMENTO DE ANESTESIOLOGIA Y CENTRO QUIRURGICO         | 2   | 53,478      |
| 25    | DEPARTAMENTO DE PATOLOGIA CLINICA Y ANATOMIA PATOLOGICA    | 3   | 1,623,627   |
| 26    | DEPARTAMENTO DE DIAGNOSTICO POR IMAGENES                   | 1   | 6,500       |
| 27    | DEPARTAMENTO DE NUTRICION Y DIETETICA                      | 1   | 3,303,167   |
| 28    | DEPARTAMENTO DE SERVICIO SOCIAL                            | 2   | 14,377      |
| 29    | DEPARTAMENTO DE FARMACIA                                   | 2   | 2,252,800   |
| 30    | DEPARTAMENTO DE PSICOLOGIA                                 | 14  | 3,145,559   |
| 31    | UNIDAD FUNCIONAL DEL DEPARTAMENTO DE CONSULTA EXTERNA      | 1   | 67,872      |
|       | TOTAL  | 369 | 116,492,045 |

Fuente: Información del aplicativo CEPLAN V.01.







PERÚ

Ministerio de Salud

Dirección de Redes  
Integradas de Salud  
Lima CentroHospital  
Santa RosaHOSPITAL  
SANTA ROSA  
PUEBLO LIBRE

Calidez, ciencia y experiencia al servicio

## INFORME DE EVALUACIÓN DE IMPLEMENTACION DEL POI 2022 MODIFICADO V.01 – PRIMER SEMESTRE

Tabla N°2 Ejecución del POI Modificado por elementos del PEI

| Código    | Descripción   | Prioridad | N° de AO/Inversión | Seguimiento financiero | Ejecución física |             |       |
|-----------|---|-----------|--------------------|------------------------|------------------|-------------|-------|
|           |   |           |                    |                        | 1° Semestre      | 2° Semestre | Anual |
| OEI.01    | PREVENIR; VIGILAR; CONTROLAR Y REDUCIR EL IMPACTO DE LAS ENFERMEDADES; DAÑOS Y CONDICIONES QUE AFECTAN LA SALUD DE LA POBLACIÓN; CON ÉNFASIS EN LAS PRIORIDADES NACIONALES  | 1         |                    |                        |                  |             |       |
| AEI.01.05 | PREVENCIÓN; DETECCIÓN PRECOZ Y ATENCIÓN INTEGRAL OPORTUNA DE LA ANEMIA EN NIÑAS Y NIÑOS MENORES DE 36 MESES; MUJERES ADOLESCENTES Y GESTANTES; Y DE LA DESNUTRICIÓN CRÓNICA INFANTIL.   | 1         | 107                | 4,649,721              | 101 %            | 0 %         | 45 %  |
| AEI.01.01 | VACUNACIÓN COMPLETA EN NIÑAS Y NIÑOS MENORES DE 15 MESES DE EDAD; Y EN NIÑAS ENTRE 9 Y 13 AÑOS; CON COBERTURAS ÓPTIMAS.   | 2         | 8                  | 226,132                | 112 %            | 0 %         | 47 %  |
| AEI.01.02 | PREVENCIÓN Y CONTROL DE ENFERMEDADES TRANSMISIBLES; FORTALECIDOS; CON ÉNFASIS EN LAS PRIORIDADES SANITARIAS NACIONALES.   | 3         | 97                 | 29,956,151             | 101 %            | 0 %         | 47 %  |
| AEI.01.06 | PREVENCIÓN; DETECCIÓN PRECOZ Y ATENCIÓN INTEGRAL; POR CURSO DE VIDA; DE ENFERMEDADES NO TRANSMISIBLES CON ÉNFASIS EN LAS PRIORIDADES SANITARIAS NACIONALES.   | 4         | 83                 | 2,826,082              | 210 %            | 0 %         | 89 %  |
| AEI.01.07 | PREVENCIÓN; DETECCIÓN PRECOZ Y ATENCIÓN INTEGRAL; POR CURSO DE VIDA; DE PROBLEMAS DE SALUD MENTAL; CON ÉNFASIS EN EL ÁMBITO INTRAFAMILIAR Y COMUNITARIO; Y EN LA VIOLENCIA Y ADICCIONES.  | 5         | 20                 | 2,333,764              | 113 %            | 0 %         | 24 %  |
| AEI.01.10 | IDENTIFICACIÓN; NOTIFICACIÓN Y CONTROL DE BROTES; EPIDEMIAS Y OTROS EVENTOS DE IMPORTANCIA DE SALUD PÚBLICA; OPORTUNOS.   | 9         | 2                  | 186,820                | 97 %             | 0 %         | 50 %  |
| OEI.02    | GARANTIZAR EL ACCESO A CUIDADOS Y SERVICIOS DE SALUD DE CALIDAD ORGANIZADOS EN REDES INTEGRADAS DE SALUD; CENTRADAS EN LA PERSONA; FAMILIA Y COMUNIDAD; CON ÉNFASIS EN LA PROMOCIÓN DE LA SALUD Y LA PREVENCIÓN DE LA ENFERMEDAD. | 2         |                    |                        |                  |             |       |
| AEI.02.03 | REDES INTEGRADAS DE SALUD; IMPLEMENTADAS PROGRESIVAMENTE A NIVEL NACIONAL.  | 1         | 6                  | 5,139,853              | 100 %            | 0 %         | 50 %  |
| AEI.02.04 | ATENCIÓN DE URGENCIAS Y EMERGENCIAS MÉDICAS; EFICIENTE Y OPORTUNA.  | 2         | 10                 | 2,790,839              | 193 %            | 0 %         | 95 %  |
| AEI.02.09 | ACCIONES PREVENTIVAS Y PROMOCIONALES INCORPORADAS EN LA ATENCIÓN DE SALUD EN TODOS LOS NIVELES.   | 4         | 2                  | 560                    | 100 %            | 0 %         | 50 %  |
| AEI.02.06 | SISTEMA DE SUMINISTRO PÚBLICO DE RECURSOS DE SALUD; EFICIENTE; OPORTUNO Y TRANSPARENTE.   | 5         | 1                  | 305,270                | 100 %            | 0 %         | 58 %  |
| AEI.02.08 | PROVISIÓN SEGURA; OPORTUNA Y DE CALIDAD DE SANGRE; HEMOCOMPONENTES Y HEMODERIVADOS; ASÍ COMO DE ÓRGANOS; TEJIDOS Y CÉLULAS PARA TRASPLANTES; MEDIANTE SISTEMAS EFICIENTES.  | 7         | 1                  | 64,357                 | 100 %            | 0 %         | 50 %  |
| AEI.02.01 | PORTABILIDAD DEL DERECHO AL ACCESO A LOS SERVICIOS DE SALUD; EFECTIVA.  | 8         | 1                  | 142,214                | 100 %            | 0 %         | 51 %  |
| AEI.02.02 | MECANISMOS DE PAGO DE PRESTACIONES A LOS ASEGURADOS; EFICIENTES; OPORTUNOS Y TRANSPARENTES.   | 9         | 1                  | 0                      | 100 %            | 0 %         | 45 %  |



J. LINDO



PERÚ

Ministerio de Salud

Dirección de Redes  
Integradas de Salud  
Lima CentroHospital  
Santa RosaHOSPITAL  
SANTA ROSA  
PUEBLO LIBRE

Calidez, ciencia y experiencia a su servicio

## INFORME DE EVALUACIÓN DE IMPLEMENTACION DEL POI 2022 MODIFICADO V.01 – PRIMER SEMESTRE

|           |  |   |     |            |       |     |       |
|-----------|--|---|-----|------------|-------|-----|-------|
| OEI.03    | VELAR POR LA EFICACIA; SEGURIDAD Y CALIDAD DE PRODUCTOS FARMACÉUTICOS; DISPOSITIVOS MÉDICOS Y PRODUCTOS SANITARIOS; Y LA INOCUIDAD DE LOS ALIMENTOS Y CALIDAD DEL AGUA PARA CONSUMO HUMANO.              | 3 |     |            |       |     |       |
| AEI.03.01 | SISTEMA DE VIGILANCIA INTEGRAL PARA LA PREVENCIÓN DE DAÑOS A LA SALUD DE LAS PERSONAS Y AL MEDIO AMBIENTE POR EL USO DE PRODUCTOS FARMACÉUTICOS; DISPOSITIVOS MÉDICOS Y PRODUCTOS SANITARIOS IMPLEMENTAD | 1 | 2   | 1,062,269  | 100 % | 0 % | 50 %  |
| OEI.04    | FORTALECER LA RECTORÍA Y LA GOBERNANZA SOBRE EL SISTEMA DE SALUD; Y LA GESTIÓN INSTITUCIONAL; PARA EL DESEMPEÑO EFICIENTE; ÉTICO E ÍNTEGRO; EN EL MARCO DE LA MODERNIZACIÓN DE LA GESTIÓN PÚBLICA        | 4 |     |            |       |     |       |
| AEI.04.03 | ASIGNACIÓN Y GESTIÓN DEL PRESUPUESTO PÚBLICO EFICIENTE Y ORIENTADO A RESULTADOS EN EL SISTEMA DE SALUD.  | 2 | 1   | 142,214    | 100 % | 0 % | 50 %  |
| AEI.04.05 | SISTEMA DE CONTROL INTERNO; PLAN DE INTEGRIDAD Y LUCHA CONTRA LA CORRUPCIÓN FORTALECIDO.   | 3 | 2   | 227,214    | 100 % | 0 % | 51 %  |
| AEI.04.06 | PLANIFICACIÓN Y GESTIÓN SECTORIAL DE INVERSIONES Y MANTENIMIENTO EN SALUD EFICIENTE.   | 4 | 4   | 3,721,384  | 100 % | 0 % | 50 %  |
| AEI.04.02 | GESTIÓN ORIENTADA A RESULTADOS AL SERVICIO DE LA POBLACIÓN; CON PROCESOS OPTIMIZADOS Y PROCEDIMIENTOS ADMINISTRATIVOS SIMPLIFICADOS.   | 5 | 3   | 614,719    | 100 % | 0 % | 51 %  |
| OEI.05    | MEJORAR LA GESTIÓN Y EL DESARROLLO DE LOS RECURSOS HUMANOS EN SALUD CON ÉNFASIS EN COMPETENCIAS; Y LA DISPONIBILIDAD EQUITATIVA EN EL PAÍS   | 5 |     |            |       |     |       |
| AEI.05.01 | PLAN DE DOTACIÓN DE RECURSOS HUMANOS EN SALUD ACORDADO CON GOBIERNOS REGIONALES; IMPLEMENTADO.   | 1 | 3   | 5,789,708  | 100 % | 0 % | 51 %  |
| AEI.05.02 | ACUERDOS ENTRE INSTITUCIONES FORMADORAS E INSTITUCIONES PRESTADORAS; IMPLEMENTADOS.  | 3 | 2   | 41,000     | 100 % | 0 % | 56 %  |
| OEI.06    | MEJORAR LA TOMA DE DECISIONES; LA PRESTACIÓN DE SERVICIOS PÚBLICOS; EL EMPODERAMIENTO Y LA SATISFACCIÓN DE LA POBLACIÓN A TRAVÉS DEL GOBIERNO DIGITAL EN SALUD   | 6 |     |            |       |     |       |
| AEI.06.02 | INFORMACIÓN DE LA HISTORIA CLÍNICA ELECTRÓNICA DE USUARIOS EN EL SISTEMA DE SALUD; DISPONIBLE.   | 1 | 1   | 781,279    | 100 % | 0 % | 50 %  |
| AEI.06.05 | GOBIERNO ABIERTO; IMPLEMENTADO QUE FACILITA INFORMACIÓN AL PÚBLICO Y LA RENDICIÓN DE CUENTAS.  | 5 | 1   | 142,214    | 100 % | 0 % | 50 %  |
| OEI.08    | FORTALECER LA GESTIÓN DEL RIESGO Y DEFENSA ANTE EMERGENCIAS Y DESASTRES  | 8 |     |            |       |     |       |
| AEI.08.01 | SISTEMA NACIONAL DE GESTIÓN DEL RIESGO DE DESASTRES Y DEFENSA NACIONAL EN SALUD; IMPLEMENTADO.   | 1 | 9   | 175,742    | 107 % | 0 % | 31 %  |
| AEI.08.02 | CAPACITACIÓN EN TODOS LOS PROCESOS DE GESTIÓN DEL RIESGO ANTE DESASTRES; BASADA EN ENFOQUE TERRITORIAL Y DE PRIORIZACIÓN; DESARROLLADA EN LAS UNIDADES EJECUTORAS DEL SECTOR SALUD.                      | 4 | 1   | 0          | S.P.  | 0 % | 575 % |
| AEI.08.05 | GESTIÓN Y COMUNICACIÓN EFICIENTE Y OPORTUNA AL COE SALUD; DE LA INFORMACIÓN DE CASOS DE EMERGENCIAS MASIVAS Y DESASTRES; FORTALECIDA.  | 5 | 1   | 142,304    | 100 % | 0 % | 50 %  |
|           | TOTAL  |   | 369 | 61,461,810 |       |     |       |

Fuente: Información del aplicativo CEPLAN V.01.





PERÚ

Ministerio de Salud

Dirección de Redes  
Integradas de Salud  
Lima CentroHospital  
Santa RosaHOSPITAL  
SANTA ROSA  
PUEBLO LIBRE

Calidad, ciencia y experiencia a su servicio

## INFORME DE EVALUACIÓN DE IMPLEMENTACION DEL POI 2022 MODIFICADO V.01 – PRIMER SEMESTRE

Tabla N°3: Avance de ejecución física del POI Modificado por funciones del Estado

| Código | Descripción      | N° de<br>AO/Inversión<br>1/ | Seguimiento<br>financiero 1S<br>2/ | Ejecución Física     |                      |             |
|--------|------------------|-----------------------------|------------------------------------|----------------------|----------------------|-------------|
|        |                  |                             |                                    | 1°<br>Semestre<br>3/ | 2°<br>Semestre<br>3/ | Anual<br>4/ |
| 24     | PREVISION SOCIAL | 1                           | 4,872,885                          | 100 %                | 0 %                  | 50 %        |
| 20     | SALUD            | 368                         | 56,588,925                         | 125 %                | 0 %                  | 57 %        |
|        | TOTAL            | 369                         | 61,461,810                         |                      |                      |             |

Fuente: Información del aplicativo CEPLAN V.01.

Tabla N°4 Avance de la ejecución del POI Modificado por centros de costo

| Código | Centro de Costo                                | N° de<br>AO/Inversión<br>1/ | Seguimiento<br>Financiero<br>S1<br>2/ | Ejecución Física     |                      |             |
|--------|--|-----------------------------|---------------------------------------|----------------------|----------------------|-------------|
|        |  |                             |                                       | 1°<br>Semestre<br>3/ | 2°<br>Semestre<br>3/ | Anual<br>4/ |
| 01.01  | DIRECCION GENERAL                              | 10                          | 4,347,131                             | 106 %                | 0 %                  | 33 %        |
| 01.02  | TRAMITE DOCUMENTARIO                           | 1                           | 142,214                               | 100 %                | 0 %                  | 51 %        |
| 02     | ORGANO DE CONTROL INSTITUCIONAL                | 1                           | 85,000                                | 100 %                | 0 %                  | 50 %        |
| 03     | OFICINA EJECUTIVA DE PLANEAMIENTO ESTRATEGICO  | 1                           | 408,689                               | 100 %                | 0 %                  | 50 %        |
| 04     | OFICINA DE EPIDEMIOLOGIA Y SALUD AMBIENTAL     | 2                           | 186,820                               | 97 %                 | 0 %                  | 50 %        |
| 05     | OFICINA DE GESTION DE LA CALIDAD               | 1                           | 63,816                                | 100 %                | 0 %                  | 51 %        |
| 06     | OFICINA DE ASESORIA JURIDICA                   | 1                           | 142,214                               | 100 %                | 0 %                  | 51 %        |
| 07     | OFICINA EJECUTIVA DE ADMINISTRACION            | 1                           | 142,214                               | 100 %                | 0 %                  | 50 %        |
| 08     | OFICINA DE ADMINISTRACION DE RECURSOS HUMANOS  | 3                           | 5,789,708                             | 100 %                | 0 %                  | 51 %        |
| 09     | OFICINA DE ECONOMIA                            | 1                           | 142,214                               | 100 %                | 0 %                  | 50 %        |
| 10     | OFICINA DE LOGISTICA                           | 1                           | 305,270                               | 100 %                | 0 %                  | 58 %        |
| 11     | OFICINA DE SERVICIOS GENERALES Y MANTENIMIENTO | 4                           | 3,721,384                             | 100 %                | 0 %                  | 50 %        |
| 12     | OFICINA DE APOYO A LA DOCENCIA E INVESTIGACION | 2                           | 41,000                                | 100 %                | 0 %                  | 56 %        |
| 13     | OFICINA DE ESTADISTICA E INFORMATICA           | 1                           | 781,279                               | 100 %                | 0 %                  | 50 %        |
| 14     | OFICINA DE SEGUROS                             | 2                           | 142,214                               | 100 %                | 0 %                  | 48 %        |
| 15     | OFICINA DE COMUNICACIONES                      | 1                           | 142,304                               | 100 %                | 0 %                  | 50 %        |
| 16     | DEPARTAMENTO DE MEDICINA                       | 4                           | 9,291,003                             | 76 %                 | 0 %                  | 38 %        |
| 16.03  | SERVICIO DE ESPECIALIDADES MEDICAS             | 66                          | 671,110                               | 101 %                | 0 %                  | 42 %        |
| 16.04  | SERVICIO DE MEDICINA DE REHABILITACION         | 22                          | 125,058                               | 100 %                | 0 %                  | 47 %        |
| 17     | DEPARTAMENTO DE CIRUGIA                        | 3                           | 17,400                                | 100 %                | 0 %                  | 50 %        |
| 17.03  | SERVICIO DE ESPECIALIDADES QUIRURGICAS         | 39                          | 212,602                               | 194 %                | 0 %                  | 112 %       |
| 18     | DEPARTAMENTO DE PEDIATRIA                      | 3                           | 12,000                                | 100 %                | 0 %                  | 50 %        |
| 18.02  | SERVICIO DE MEDICINA PEDIATRICA                | 25                          | 760,365                               | 111 %                | 0 %                  | 53 %        |
| 18.04  | SERVICIO DE NEONATOLOGIA                       | 31                          | 1,566,890                             | 126 %                | 0 %                  | 47 %        |
| 19     | DEPARTAMENTO DE GINECO-OBSTETRICIA             | 3                           | 398,932                               | 100 %                | 0 %                  | 50 %        |
| 19.03  | SERVICIO DE MEDICINA MATERNO-FETAL             | 31                          | 1,690,696                             | 92 %                 | 0 %                  | 48 %        |
| 19.04  | SERVICIO DE FERTILIDAD Y CLIMATERIO            | 21                          | 168,950                               | 73 %                 | 0 %                  | 24 %        |
| 19.05  | SERVICIO DE OBSTETRICES                        | 1                           | 278,021                               | 107 %                | 0 %                  | 59 %        |
| 20     | DEPARTAMENTO DE ONCOLOGIA                      | 3                           | 3,746                                 | 97 %                 | 0 %                  | 48 %        |





PERÚ

Ministerio de Salud

Dirección de Redes  
Integradas de Salud  
Lima CentroHospital  
Santa RosaHOSPITAL  
SANTA ROSA  
PUEBLO LIBRE

Calidez, ciencia y experiencia a su servicio

## INFORME DE EVALUACIÓN DE IMPLEMENTACION DEL POI 2022 MODIFICADO V.01 – PRIMER SEMESTRE

|       |  |     |            |       |     |       |
|-------|--|-----|------------|-------|-----|-------|
| 20.02 | SERVICIO DE ONCOLOGIA CLINICA, GINECOLOGICA Y MAMA         | 7   | 600,176    | 90 %  | 0 % | 48 %  |
| 20.03 | SERVICIO DE CIRUGIA ONCOLOGICA DE ABDOMEN, CABEZA Y CUELLO | 15  | 484,788    | 131 % | 0 % | 39 %  |
| 21    | DEPARTAMENTO DE EMERGENCIA Y CUIDADOS CRITICOS             | 5   | 14,924,945 | 100 % | 0 % | 47 %  |
| 21.02 | SERVICIO DE EMERGENCIA                                     | 9   | 2,790,839  | 220 % | 0 % | 159 % |
| 22    | DEPARTAMENTO DE ODONTOESTOMATOLOGIA                        | 1   | 16,500     | 100 % | 0 % | 50 %  |
| 22.02 | SERVICIO DE ODONTOPEDIATRIA Y CORRECCION DENTAL            | 18  | 631,276    | 318 % | 0 % | 125 % |
| 23    | DEPARTAMENTO DE ENFERMERIA                                 | 3   | 4,310,469  | 67 %  | 0 % | 34 %  |
| 24    | DEPARTAMENTO DE ANESTESIOLOGIA Y CENTRO QUIRURGICO         | 2   | 0          | 100 % | 0 % | 50 %  |
| 25    | DEPARTAMENTO DE PATOLOGIA CLINICA Y ANATOMIA PATOLOGICA    | 3   | 958,139    | 100 % | 0 % | 50 %  |
| 26    | DEPARTAMENTO DE DIAGNOSTICO POR IMAGENES                   | 1   | 5,100      | 100 % | 0 % | 50 %  |
| 27    | DEPARTAMENTO DE NUTRICION Y DIETETICA                      | 1   | 1,611,540  | 100 % | 0 % | 50 %  |
| 28    | DEPARTAMENTO DE SERVICIO SOCIAL                            | 2   | 560        | 100 % | 0 % | 50 %  |
| 29    | DEPARTAMENTO DE FARMACIA                                   | 2   | 1,062,269  | 100 % | 0 % | 50 %  |
| 30    | DEPARTAMENTO DE PSICOLOGIA                                 | 14  | 2,241,455  | 118 % | 0 % | 22 %  |
| 31    | UNIDAD FUNCIONAL DEL DEPARTAMENTO DE CONSULTA EXTERNA      | 1   | 43,511     | 100 % | 0 % | 50 %  |
|       | TOTAL  | 369 | 61,461,810 |       |     |       |

Fuente: Información del aplicativo CEPLAN V.01.

Tabla N°5 Avance físico y financiero de Actividades Operativas e inversiones por departamento

| Código | Descripción | N° de AO/Inversión<br>1/ | Seguimiento financiero 1S<br>2/ | Ejecución física  |                   |             |
|--------|-------------|--------------------------|---------------------------------|-------------------|-------------------|-------------|
|        |             |                          |                                 | 1° Semestre<br>/3 | 2° Semestre<br>/3 | Anual<br>/4 |
| 15     | LIMA        | 369                      | 61,461,810                      | 125 %             | 0 %               | 57 %        |
|        | TOTAL       | 369                      | 61,461,810                      |                   |                   |             |

