



HOSPITAL
SANTA ROSA
PUEBLO LIBRE



OFICINA DE ESTADISTICA E INFORMATICA

©2022 Elaborado por la Unidad de Procesamiento

CONSULTA EXTERNA

ESTADÍSTICAS

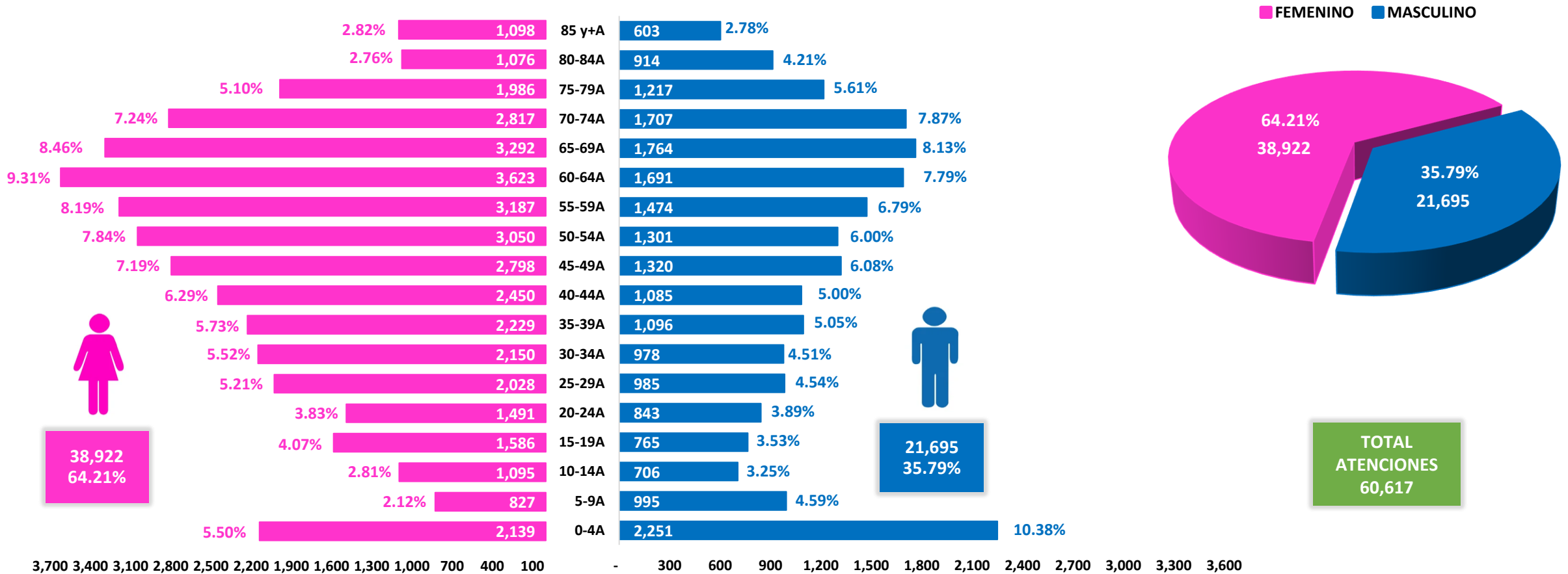
PERIODO: ENERO - MARZO, 2023



EL PERÚ PRIMERO

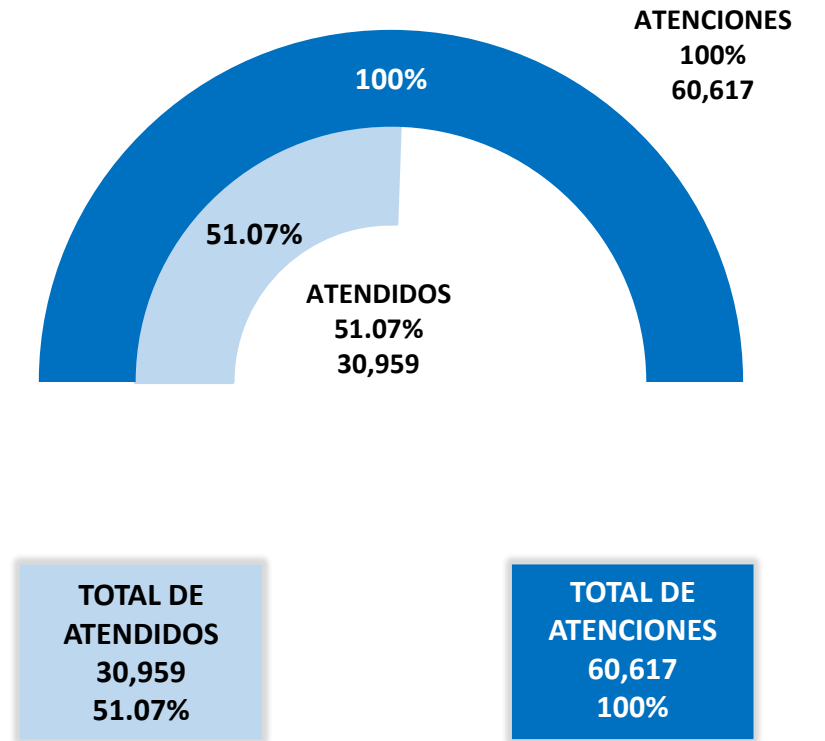
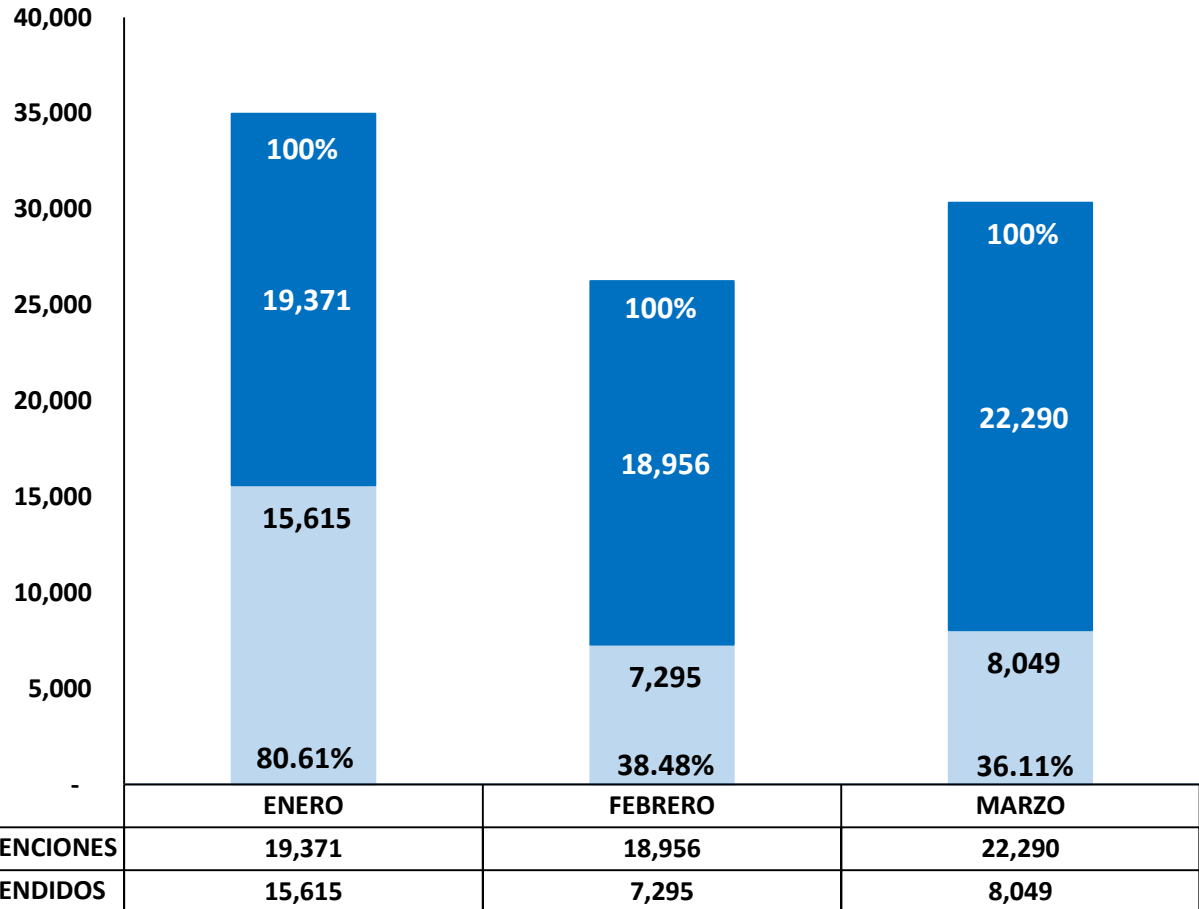
ATENCIONES EN CONSULTA EXTERNA, SEGÚN PIRÁMIDE POBLACIONAL

PERIODO ENERO – MARZO, 2023

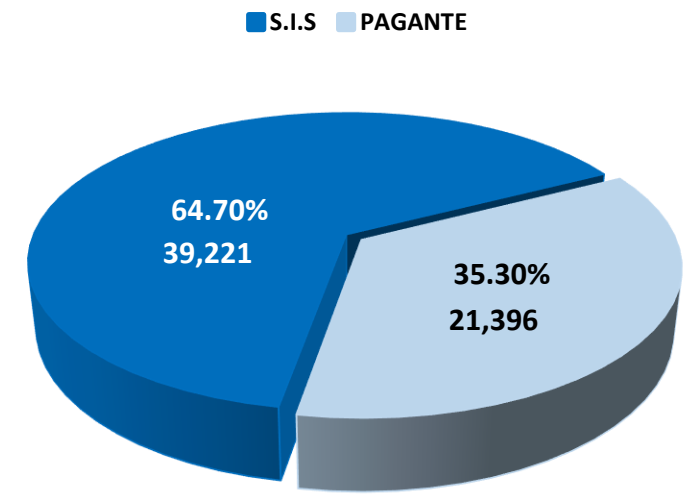
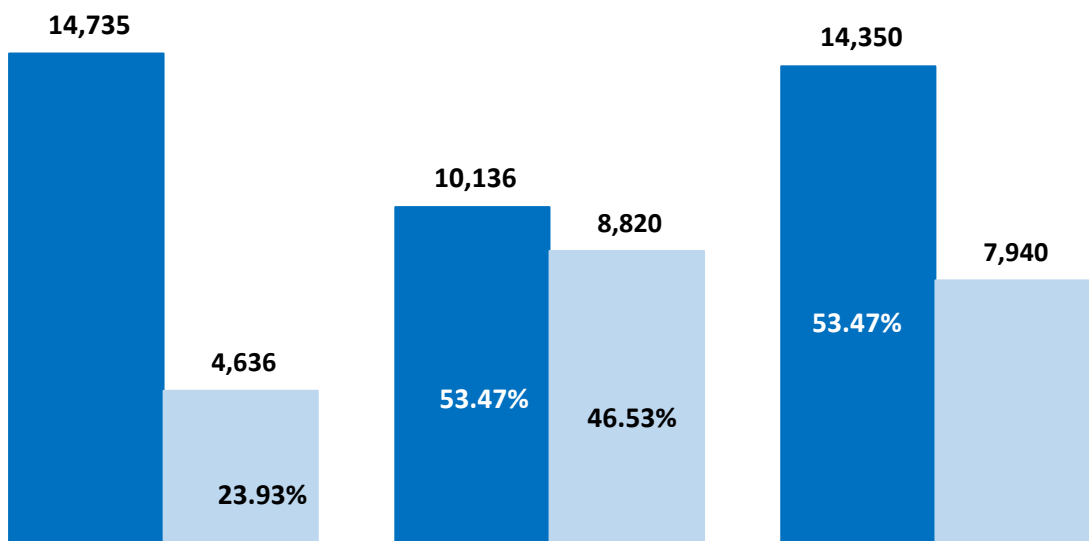
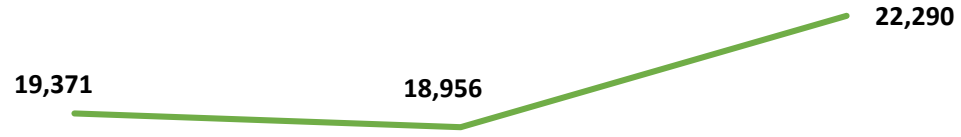


ATENCIONES Y ATENDIDOS EN CONSULTA EXTERNA

PERIODO ENERO – MARZO, 2023



ATENCIONES EN CONSULTA EXTERNA, SEGÚN FINANCIADOR PERIODO ENERO – MARZO, 2023



	ENERO	FEBRERO	MARZO
S.I.S.	14,735	10,136	14,350
PAGANTE	4,636	8,820	7,940
TOTAL	19,371	18,956	22,290

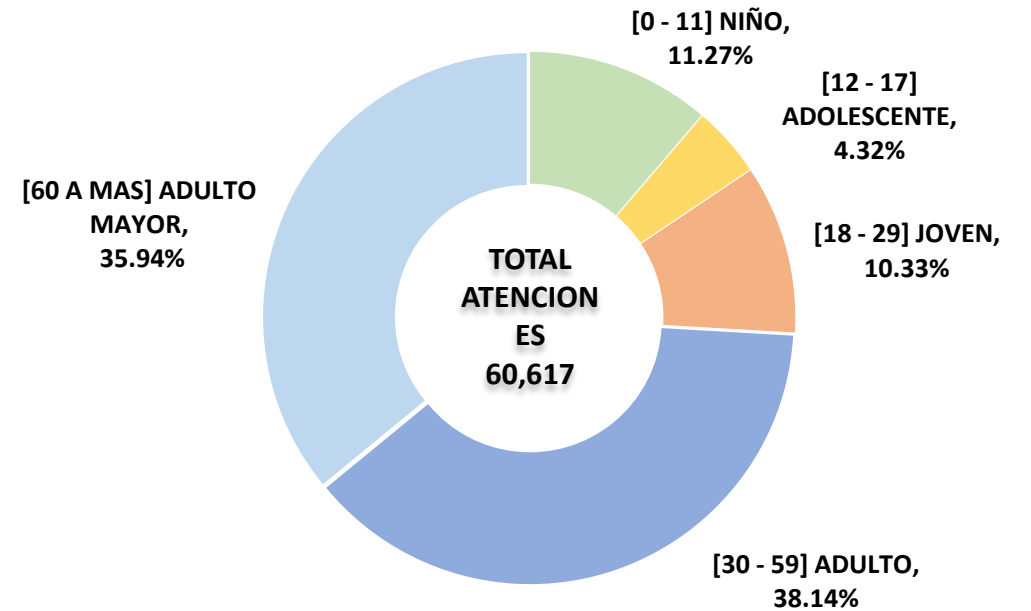
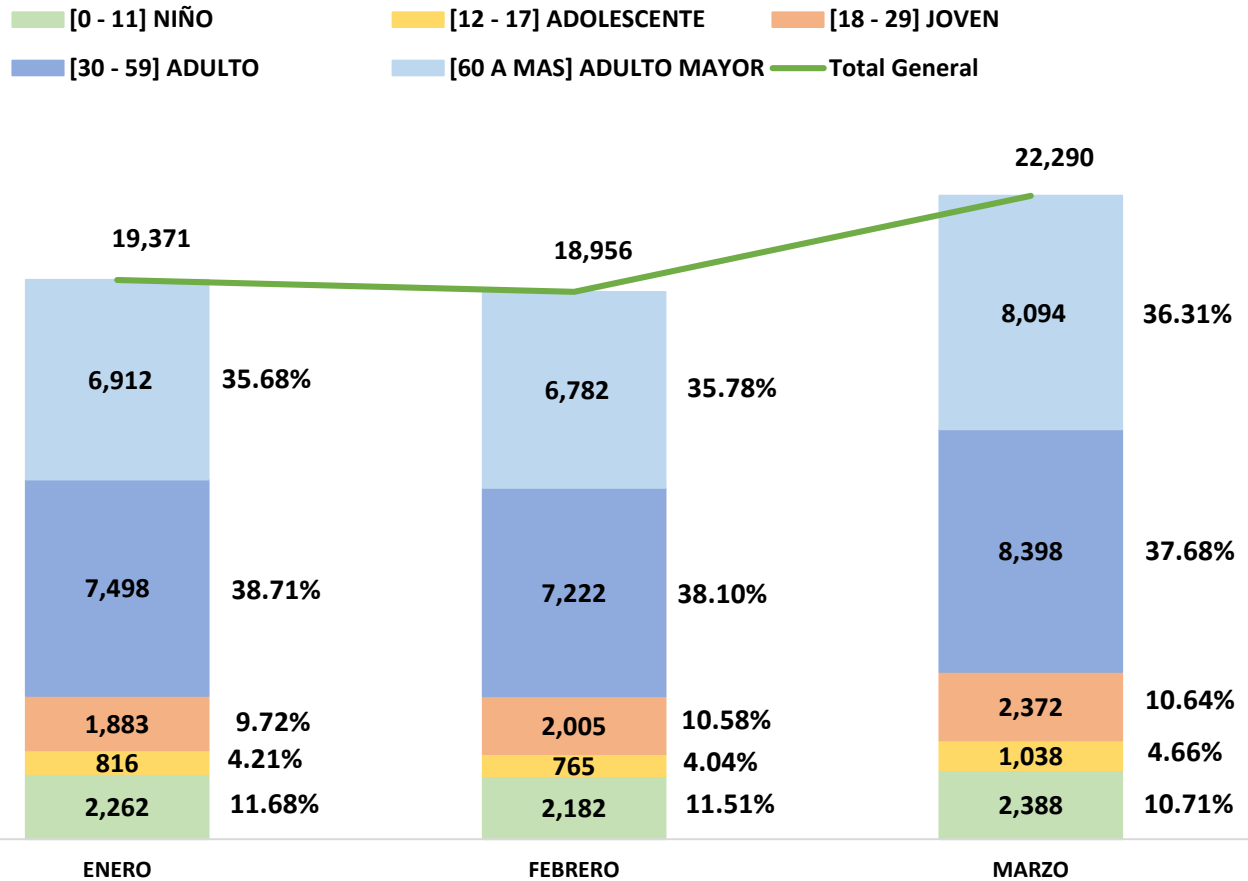
PAGANTE
21,396
35.30%

SIS
39,221
64.70%

TOTAL DE ATENCIONES
60,617

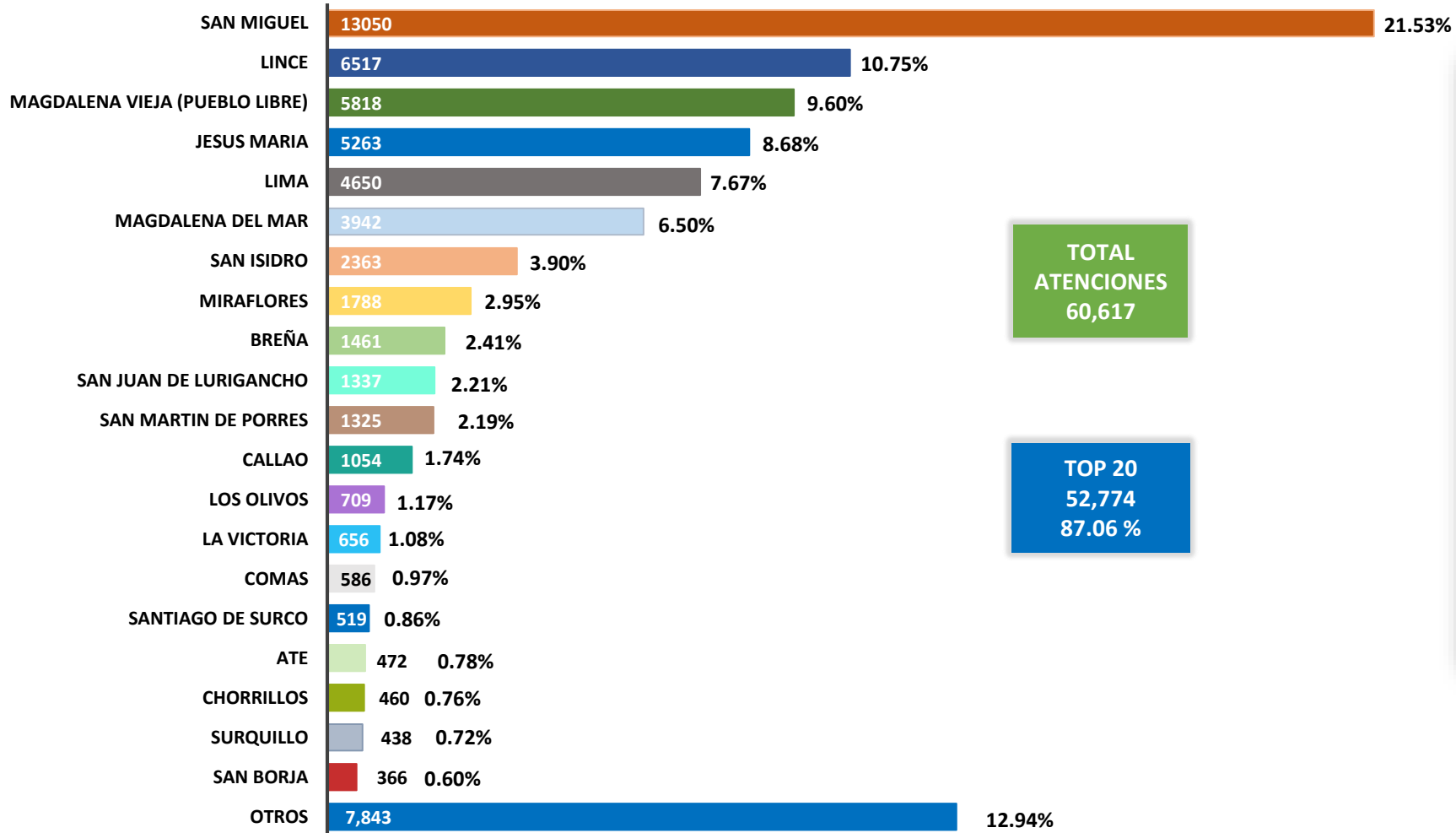
ATENCIONES EN CONSULTA EXTERNA, SEGÚN ETAPA DE VIDA

PERIODO ENERO – MARZO, 2023



ATENCIONES EN CONSULTA EXTERNA, SEGÚN DISTRITO

PERIODO ENERO – MARZO, 2023



**TOTAL
ATENCIONES
60,617**

**TOP 20
52,774
87.06 %**

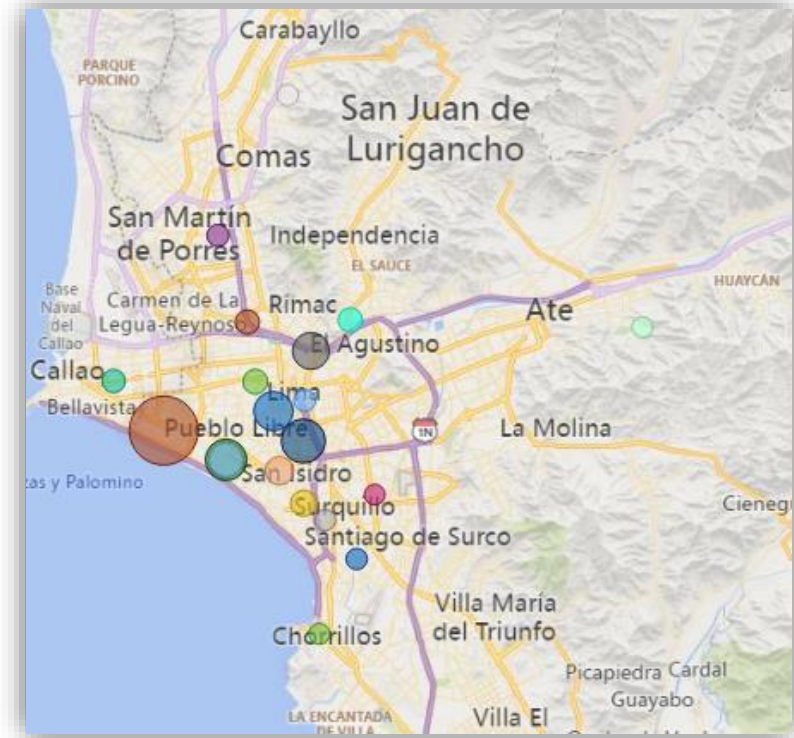


GRAFICO DE BURBUJA EN MAPA- DISTRITOS

MORBILIDAD EN CONSULTA EXTERNA, MEDICINA GENERAL Y ESPEC.

PERIODO ENERO – MARZO, 2023

CIEX	ESPECIALIDADES	0-28 Días	29D-11 Meses	1-4 Años	5-9 Años	10-14 Años	15-19 Años	20-49 Años	50-64 Años	65 + Años	TOTAL	%
E038	OTROS HIPOTIROIDISMOS ESPECIFICADOS	0	0	0	4	7	138	151	190	490	980	3.36%
M199	ARTROSIS NO ESPECIFICADA	0	0	1	0	4	102	145	124	376	752	2.58%
K30X	DISPEPSIA	0	0	0	3	19	92	97	125	336	672	2.30%
E117	DIABETES MELLITUS NO INSULINODEPENDIENTE CON COMPLICACIONES MULTIPLES	0	0	0	0	1	50	126	143	320	640	2.19%
K295	GASTRITIS CRONICA NO ESPECIFICADA	0	0	0	1	4	92	105	99	301	602	2.06%
F412	TRASTORNO MIXTO DE ANSIEDAD Y DEPRESION	0	0	0	0	4	72	77	125	278	556	1.90%
I10X	HIPERTENSION ESENCIAL (PRIMARIA)	0	0	0	0	3	33	79	142	257	514	1.76%
K590	CONSTIPACION	0	0	1	6	10	68	50	87	222	444	1.52%
K219	ENFERMEDAD DEL REFLUJO GASTROESOFAGICO SIN ESOFAGITIS	1	0	0	3	5	69	63	60	201	402	1.38%
D519	ANEMIA POR DEFICIENCIA DE VITAMINA B 12 SIN OTRA ESPECIFICACION	0	0	0	1	2	19	23	156	201	402	1.38%
N189	ENFERMEDAD RENAL CRONICA NO ESPECIFICADA	0	0	0	0	0	14	50	125	189	378	1.29%
E780	HIPERCOLESTEROLEMIA PURA	0	0	1	0	0	16	69	100	186	372	1.27%
E669	OBESIDAD NO ESPECIFICADA	0	0	1	10	9	91	53	21	185	370	1.27%
E782	HIPERLIPIDEMIA MIXTA	0	0	0	0	1	25	74	69	169	338	1.16%
D500	ANEMIA POR DEFICIENCIA DE HIERRO SECUNDARIA A PERDIDA DE SANGRE (CRONICA)	0	0	0	2	3	57	34	67	163	326	1.12%
E118	DIABETES MELLITUS NO INSULINODEPENDIENTE CON COMPLICACIONES NO ESPECIFICADAS	0	0	0	2	0	22	50	84	158	316	1.08%
K802	CALCULO DE LA VESICULA BILIAR SIN COLECISTITIS	0	0	0	2	8	61	44	34	149	298	1.02%
D539	ANEMIA NUTRICIONAL NO ESPECIFICADA	0	0	0	1	5	58	24	49	137	274	0.94%
B980	HELICOBACTER PYLORI [H. PYLORI] COMO CAUSA DE ENFERMEADES CLASIFICADAS EN OTROS CAPITULOS	0	0	0	0	0	41	63	33	137	274	0.94%
N40X	HIPERPLASIA DE LA PROSTATA	0	0	0	0	0	2	31	103	136	272	0.93%
TOTAL TOP 20	TOTAL TOP 20	1	0	4	35	85	1,122	1,408	1,936	4,591	9,182	31.45%
OTROS	OTROS	24	117	182	181	258	2,680	2,611	3,953	10,006	20,012	68.55%
TOTAL GENERAL	TOTAL GENERAL	25	117	186	216	343	3,802	4,019	5,889	14,597	29,194	100%

MORBILIDAD EN CONSULTA EXTERNA, CIRUGIA Y ESPEC.

PERIODO ENERO – MARZO, 2023

CIEX	ESPECIALIDADES	0-28 Días	29D-11 Meses	1-4 Años	5-9 Años	10-14 Años	15-19 Años	20-49 Años	50-64 Años	65 + Años	TOTAL	%
H526	OTROS TRASTORNOS DE LA REFRACCION	0	3	12	27	19	121	128	93	403	806	7.01%
H259	CATARATA SENIL NO ESPECIFICADA	0	0	0	0	0	0	42	261	303	606	5.27%
H041	OTROS TRASTORNOS DE LA GLANDULA LAGRIMAL	0	0	1	2	3	40	60	64	170	340	2.96%
K801	CALCULO DE LA VESICULA BILIAR CON OTRA COLECISTITIS	0	0	0	0	5	80	33	41	159	318	2.76%
H110	PTERIGION	0	0	0	0	0	40	65	50	155	310	2.70%
J304	RINITIS ALERGICA NO ESPECIFICADA	0	2	12	16	16	35	33	38	152	304	2.64%
K811	COLECISTITIS CRONICA	0	0	0	0	4	66	44	36	150	300	2.61%
J342	DESVIACION DEL TABIQUE NASAL	0	0	2	4	13	43	45	41	148	296	2.57%
H612	CERUMEN IMPACTADO	0	0	7	7	3	23	27	58	125	250	2.17%
K802	CALCULO DE LA VESICULA BILIAR SIN COLECISTITIS	0	0	0	0	4	60	32	27	123	246	2.14%
K409	HERNIA INGUINAL UNILATERAL O NO ESPECIFICADA SIN OBSTRUCCION NI GANGRENA	0	0	0	0	0	17	28	72	117	234	2.03%
H527	TRASTORNO DE LA REFRACCION NO ESPECIFICADO	0	0	14	5	5	32	39	20	115	230	2.00%
H401	GLAUCOMA PRIMARIO DE ANGULO ABIERTO	0	0	0	0	0	4	28	72	104	208	1.81%
J343	HIPERTROFIA DE LOS CORNETES NASALES	0	1	8	7	8	34	26	19	103	206	1.79%
M545	LUMBAGO NO ESPECIFICADO	0	0	0	0	2	37	28	22	89	178	1.55%
H258	OTRAS CATARATAS SENILES	0	0	0	0	0	0	18	70	88	176	1.53%
H400	SOSPECHA DE GLAUCOMA	0	0	0	0	0	11	37	39	87	174	1.51%
N40X	HIPERPLASIA DE LA PROSTATA	0	0	0	0	0	2	20	64	86	172	1.50%
H931	TINNITUS	0	0	0	1	0	18	29	37	85	170	1.48%
M542	CERVICALGIA	0	0	0	0	1	24	22	24	71	142	1.23%
TOTAL TOP 20	TOTAL TOP 20	0	6	56	69	83	687	784	1,148	2,833	5,666	49.26%
OTROS	OTROS	5	22	27	63	61	828	943	969	2,918	5,836	50.74%
TOTAL GENERAL	TOTAL GENERAL	5	28	83	132	144	1,515	1,727	2,117	5,751	11,502	100%

MORBILIDAD EN CONSULTA EXTERNA, ONCOLOGIA

PERIODO ENERO – MARZO, 2023

CIEIX	ESPECIALIDADES	0-28	29D-11	1-4	5-9	10-14	15-19	20-49	50-64	65 +	TOTAL	%
		Días	Meses	Años	Años	Años	Años	Años	Años	Años		
C509	TUMOR MALIGNO DE LA MAMA PARTE NO ESPECIFICADA	0	0	0	0	0	0	12	29	16	57	10.40%
C73X	TUMOR MALIGNO DE LA GLANDULA TIROIDES	0	0	0	0	0	0	5	17	0	22	4.01%
C443	TUMOR MALIGNO DE LA PIEL DE OTRAS PARTES Y DE LAS NO ESPECIFICADAS DE LA CARA	0	0	0	0	0	0	0	3	14	17	3.10%
N879	DISPLASIA DEL CUELLO DEL UTERO NO ESPECIFICADA	0	0	0	0	0	0	12	4	1	17	3.10%
D440	TUMOR DE COMPORTAMIENTO INCIERTO O DESCONOCIDO DE LA GLANDULA TIROIDES	0	0	0	0	0	0	5	7	4	16	2.92%
D486	TUMOR DE COMPORTAMIENTO INCIERTO O DESCONOCIDO DE LA MAMA	0	0	0	0	0	2	7	4	1	14	2.55%
D34X	TUMOR BENIGNO DE LA GLANDULA TIROIDES	0	0	0	0	0	0	4	6	3	13	2.37%
R599	ADENOMEGALIA NO ESPECIFICADA	0	0	0	0	1	2	1	4	4	12	2.19%
C56X	TUMOR MALIGNO DEL OVARIO	0	0	0	0	0	0	7	1	4	12	2.19%
C539	TUMOR MALIGNO DEL CUELLO DEL UTERO SIN OTRA ESPECIFICACION	0	0	0	0	0	0	5	0	7	12	2.19%
D24X	TUMOR BENIGNO DE LA MAMA	0	0	0	0	0	2	5	2	3	12	2.19%
D70X	AGRANULOCITOSIS	0	0	0	0	0	0	4	3	4	11	2.01%
D110	TUMOR BENIGNO DE LA GLANDULA PAROTIDA	0	0	0	0	0	0	6	2	0	8	1.46%
C61X	TUMOR MALIGNO DE LA PROSTATA	0	0	0	0	0	0	0	0	7	7	1.28%
E041	NODULO TIROIDEO SOLITARIO NO TOXICO	0	0	0	0	0	0	2	3	2	7	1.28%
C20X	TUMOR MALIGNO DEL RECTO	0	0	0	0	0	0	1	0	6	7	1.28%
R102	DOLOR PELVICO Y PERINEAL	0	0	0	0	0	0	6	1	0	7	1.28%
D391	TUMOR DE COMPORTAMIENTO INCIERTO O DESCONOCIDO DEL OVARIO	0	0	0	0	0	0	3	3	1	7	1.28%
N870	DISPLASIA CERVICAL LEVE / NEOPLASIA INTRAEPITELIAL CERVICAL GRADO 1 (NIC1)	0	0	0	0	0	0	3	3	0	6	1.09%
C182	TUMOR MALIGNO DEL COLON ASCENDENTE	0	0	0	0	0	0	1	2	3	6	1.09%
TOTAL TOP 20	TOTAL TOP 20	0	0	0	0	1	6	89	94	80	270	49.27%
OTROS	OTROS	0	0	0	0	0	7	84	87	100	278	50.73%
TOTAL GENERAL	TOTAL GENERAL	0	0	0	0	1	13	173	181	180	548	100%

MORBILIDAD EN CONSULTA EXTERNA, GINECO- OBST.

PERIODO ENERO –MARZO, 2023

CIE X	ESPECIALIDADES	0-28	29D-11	1-4	5-9	10-14	15-19	20-49	50-64	65 +	TOTAL	%
		Días	Meses	Años	Años	Años	Años	Años	Años	Años		
O342	ATENCION MATERNA POR CICATRIZ UTERINA DEBIDA A CIRUGIA PREVIA	0	0	0	0	0	2	244	2	1	249	7.39%
N952	VAGINITIS ATROFICA POSTMENOPAUSICA	0	0	0	0	0	0	23	143	78	244	7.24%
R102	DOLOR PELVICO Y PERINEAL	0	0	0	0	1	11	122	46	14	194	5.76%
D259	LEIOMIOMA DEL UTERO SIN OTRA ESPECIFICACION	0	0	0	0	0	0	155	37	1	193	5.73%
N644	MASTODINIA	0	0	0	0	5	6	78	50	19	158	4.69%
O990	ANEMIA QUE COMPLICLA EL EMBARAZO PARTO Y/O PUERPERIO	0	0	0	0	1	18	118	1	0	138	4.10%
N939	HEMORRAGIA VAGINAL Y UTERINA ANORMAL NO ESPECIFICADA	0	0	0	0	1	6	109	17	5	138	4.10%
N760	VAGINITIS AGUDA	0	0	0	0	1	3	85	14	3	106	3.15%
N771	VAGINITIS VULVITIS Y VULVOVAGINITIS EN ENFERMEDADES INFECCIOSAS Y PARASITARIAS CLASIFIC	0	0	0	0	0	1	60	12	1	74	2.20%
N951	ESTADOS MENOPAUSICOS Y CLIMATERICOS FEMENINOS	0	0	0	0	0	0	26	35	9	70	2.08%
N832	OTROS QUISTES OVARICOS Y LOS NO ESPECIFICADOS	0	0	0	0	1	2	39	8	1	51	1.51%
E282	SINDROME DE OVARIO POLIQUISTICO	0	0	0	0	1	9	30	0	0	40	1.19%
N390	INFECCION DE VIAS URINARIAS SITIO NO ESPECIFICADO	0	0	0	0	1	0	18	15	6	40	1.19%
R32X	INCONTINENCIA URINARIA NO ESPECIFICADA	0	0	0	0	0	0	4	22	14	40	1.19%
N819	PROLAPSO GENITAL FEMENINO NO ESPECIFICADO	0	0	0	0	0	0	7	20	12	39	1.16%
N601	MASTOPATIA QUISTICA DIFUSA	0	0	0	0	0	0	16	19	2	37	1.10%
N840	POLIPO DEL CUERPO DEL UTERO	0	0	0	0	0	0	26	7	4	37	1.10%
N870	DISPLASIA CERVICAL LEVE / NEOPLASIA INTRAEPITELIAL CERVICAL GRADO 1 (NIC1)	0	0	0	0	0	1	22	12	1	36	1.07%
D251	LEIOMIOMA INTRAMURAL DEL UTERO	0	0	0	0	0	0	30	5	0	35	1.04%
E6692	OBESIDAD GRADO II	0	0	0	0	0	0	22	4	3	29	0.86%
TOTAL TOP 20	TOTAL TOP 20	0	0	0	0	12	59	1,234	469	174	1,948	57.84%
OTROS	OTROS	0	0	0	0	43	114	922	221	120	1,420	42.16%
TOTAL GENERAL	TOTAL GENERAL	0	0	0	0	55	173	2,156	690	294	3,368	100%

MORBILIDAD EN CONSULTA EXTERNA, PEDIATRIA

PERIODO ENERO – MARZO, 2023

CIEIX	ESPECIALIDADES	0-28	29D-11	1-4	5-9	10-14	15-19	20-49	50-64	65 +	TOTAL	%
		Días	Meses	Años	Años	Años	Años	Años	Años	Años		
P599	ICTERICIA NEONATAL NO ESPECIFICADA	132	9	0	0	0	0	0	0	0	141	7.62%
J029	FARINGITIS AGUDA NO ESPECIFICADA	1	12	53	49	16	1	0	0	0	132	7.13%
J00X	RINOFARINGITIS AGUDA RINITIS AGUDA	0	31	55	26	8	1	0	0	0	121	6.54%
N47X	PREPUCIO REDUNDANTE FIMOSIS Y PARAFIMOSIS	1	7	29	30	12	4	0	0	0	83	4.48%
Q381	ANQUILOGLOSIA	11	4	16	17	2	0	0	0	0	50	2.70%
J304	RINITIS ALERGICA NO ESPECIFICADA	0	1	11	19	14	1	0	0	0	46	2.49%
J459	ASMA NO ESPECIFICADO. ASMA DE APARICION TARDIA. BRONQUITIS ASMATICA/SOB SIBILIANCIA HIP	0	1	7	24	11	0	0	0	0	43	2.32%
E669	OBESIDAD NO ESPECIFICADA	0	1	3	23	12	1	0	0	0	40	2.16%
K590	CONSTIPACION	0	1	14	7	11	0	0	0	0	33	1.78%
P073	RN PRE TERMINO	13	17	0	0	0	0	0	0	0	30	1.62%
D509	ANEMIA POR DEFICIENCIA DE HIERRO SIN ESPECIFICACION	0	10	10	4	3	2	0	0	0	29	1.57%
K358	OTRAS APENDICITIS AGUDAS Y LAS NO ESPECIFICADAS	0	0	2	8	7	10	0	0	0	27	1.46%
L22X	DERMATITIS DEL PA?AL	12	12	1	1	0	0	0	0	0	26	1.40%
E660	OBESIDAD DEBIDA A EXCESO DE CALORIAS	0	0	3	11	12	0	0	0	0	26	1.40%
K429	HERNIA UMBILICAL SIN OBSTRUCCION NI GANGRENA	0	16	7	2	0	0	0	0	0	25	1.35%
P925	DIFICULTAD NEONATAL EN LA LACTANCIA MATERNA	21	1	0	0	0	0	0	0	0	22	1.19%
K409	HERNIA INGUINAL UNILATERAL O NO ESPECIFICADA SIN OBSTRUCCION NI GANGRENA	0	4	6	10	1	0	0	0	0	21	1.13%
K029	CARIES DENTAL NO ESPECIFICADA	0	0	8	11	2	0	0	0	0	21	1.13%
A090	OTRAS GASTROENTERITIS Y COLITIS NO ESPECIFICADAS DE ORIGEN INFECCIOSO	0	1	10	8	2	0	0	0	0	21	1.13%
L209	DERMATITIS ATOPICA NO ESPECIFICADA	0	5	7	1	6	0	0	0	0	19	1.03%
TOTAL TOP 20	TOTAL TOP 20	191	133	242	251	119	20	0	0	0	956	51.65%
OTROS	OTROS	115	171	200	210	162	37	0	0	0	895	48.35%
TOTAL GENERAL	TOTAL GENERAL	306	304	442	461	281	57	0	0	0	1,851	100%

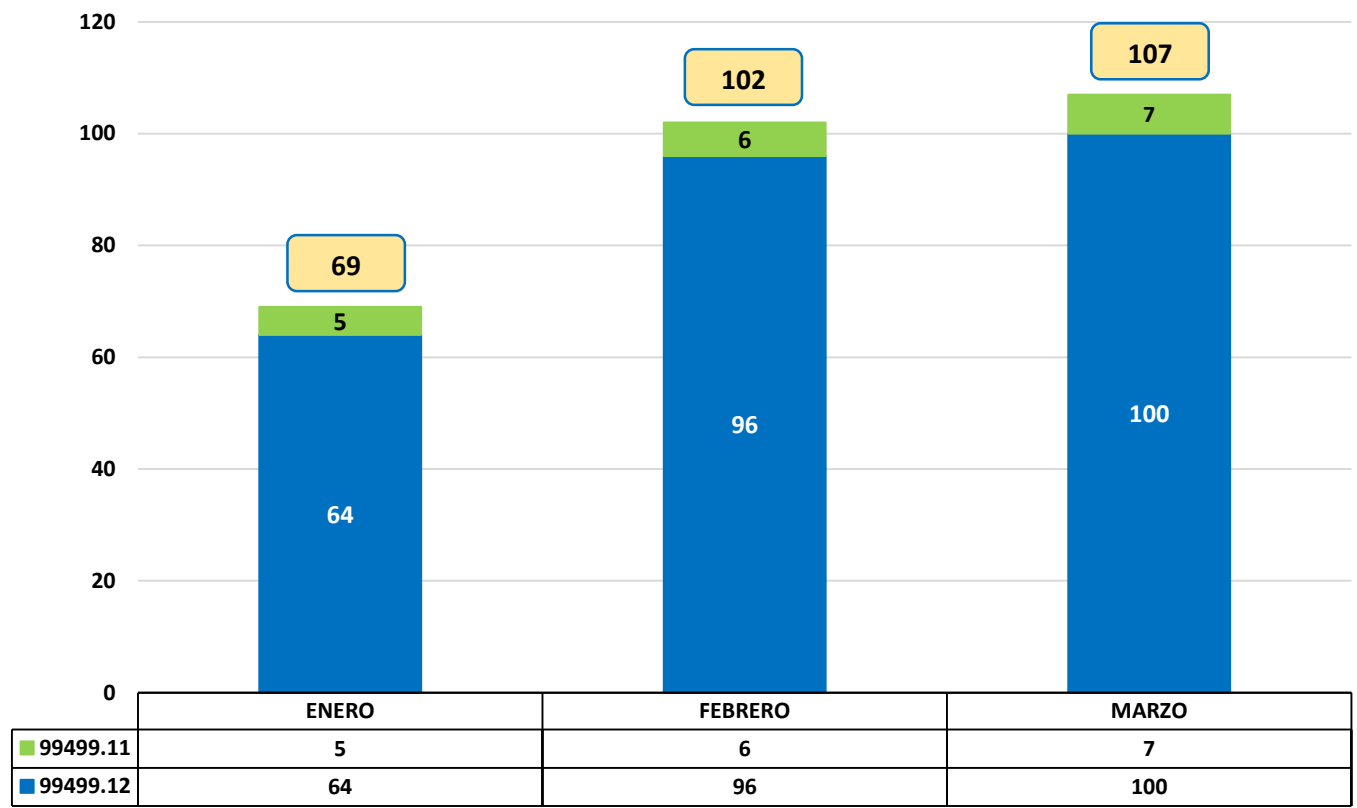
TELEINTERCONSULTA EN CONSULTA EXTERNA

PERIODO ENERO – MARZO, 2023

TOTAL
278
TELEINTERCONSULTAS

99499.11
18
TELEINTERCONSULTAS

99499.12
260
TELEINTERCONSULTAS



NUESTRO EQUIPO DE TRABAJO

OFICINA DE ESTADISTICA

- ❖ Kattia Masías Bernal
- ❖ Luis Edwin Lizarraga Urbano

SECRETARIA

- ❖ Magaly Heredia Dongo
- ❖ Ana Herrera Reyes

UNIDAD DE PROCESAMIENTO

- ❖ Ader Roberto García Escalante

UNIDAD DE ADMISION

EMERGENCIA

- ❖ Araceli Rivas Quispe
- ❖ Víctor la Rosa Sánchez
- ❖ Guillermo Roca Chavarría
- ❖ Fernando Milla Hermosa
- ❖ Ana Morales Fernández
- ❖ Héctor Navarro Gutiérrez
- ❖ Walter Núñez Huamán
- ❖ Eduardo Llucho Morante

UNIDAD DE INFORMATICA

- ❖ Noé Quispe Marín



HOSPITAL SANTA ROSA

PUEBLO LIBRE

Calidez, ciencia y experiencia a su servicio