HOSPITAL SANTA ROSA
PUEBLO LIBRE

ESTADÍSTICA E INFORMÁTICA

OFICINA DE ESTADISTICA E INFORMATICA

©2022 Elaborado por la Unidad de Procesamiento

HOSPITALIZACION

ESTADÍSTICAS

PERIODO: ENE - DIC, 2022

EL PERÚ PRIMERO

INGRESOS MENSUALES A HOSPITALIZACIÓN, SEGÚN TIPO DE PACIENTE

PERIODO ENE – DIC, 2022

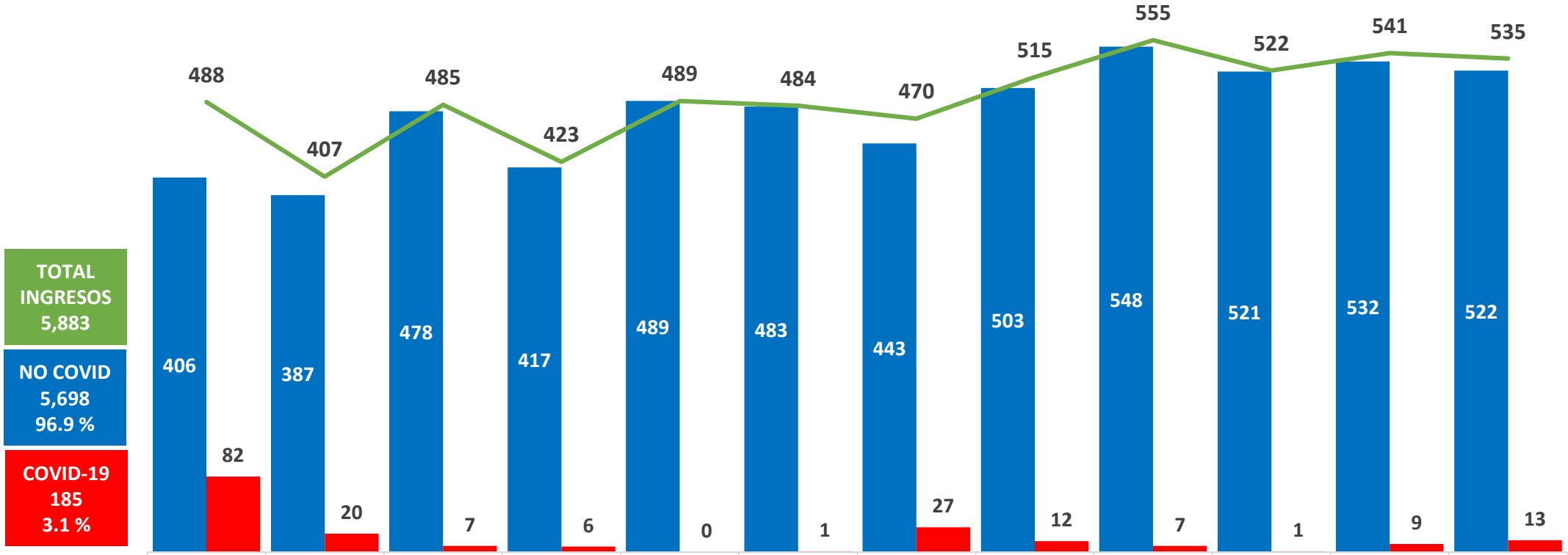

	ENE	FEB	MAR	ABR	MAY	JUN	JUL	AGO	SEP	OCT	NOV	DIC
NO COVID	406	387	478	417	489	483	443	503	548	521	532	522
COVID-19	82	20	7	6	0	1	27	12	7	1	9	13
TOTAL	488	407	485	423	489	484	470	515	555	522	541	535

©2022 Elaborado por la Unidad de Procesamiento - Oficina de Estadística e Informática
Fuente : SIGHSR – EGRESOS

INGRESOS A HOSPITALIZACIÓN, SEGÚN SERVICIO

PERIODO ENE – DIC, 2022

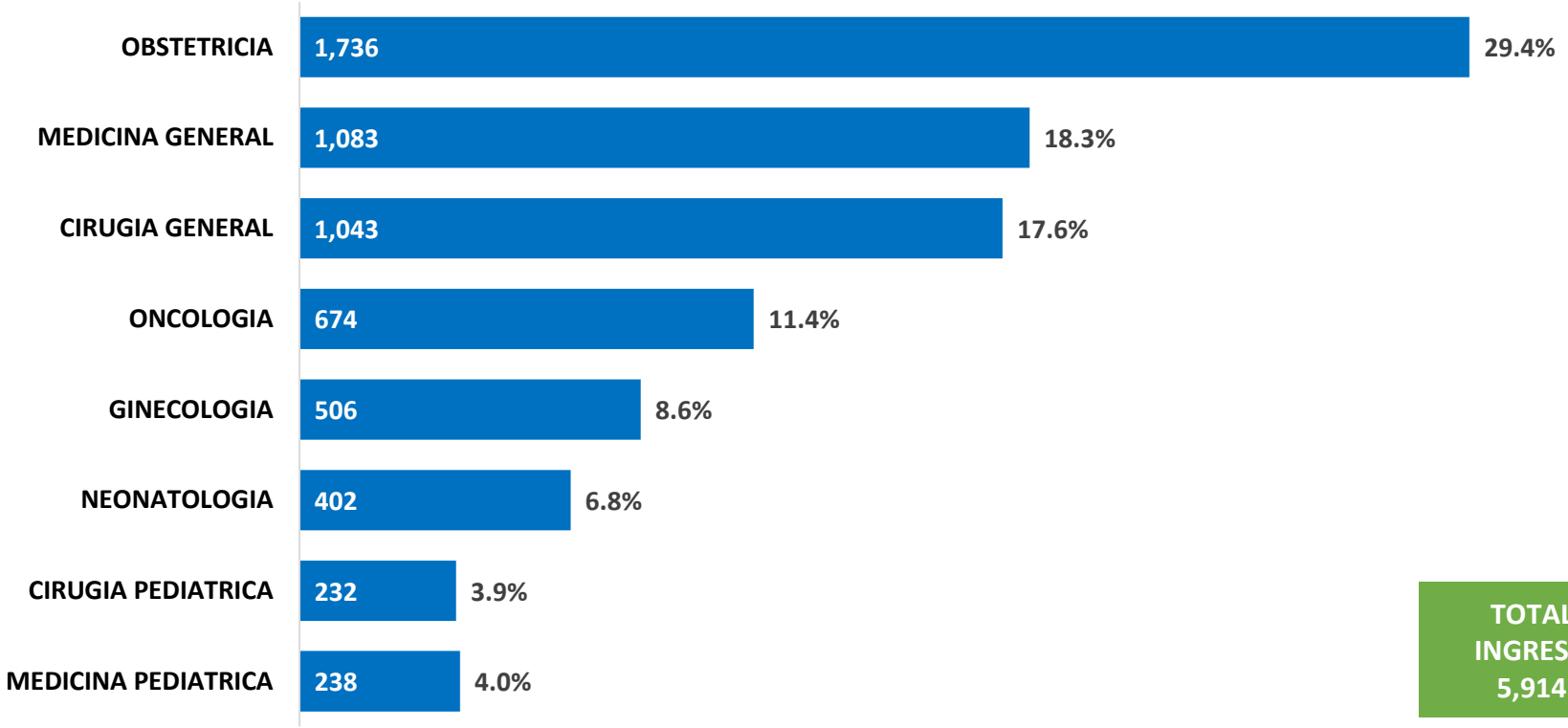

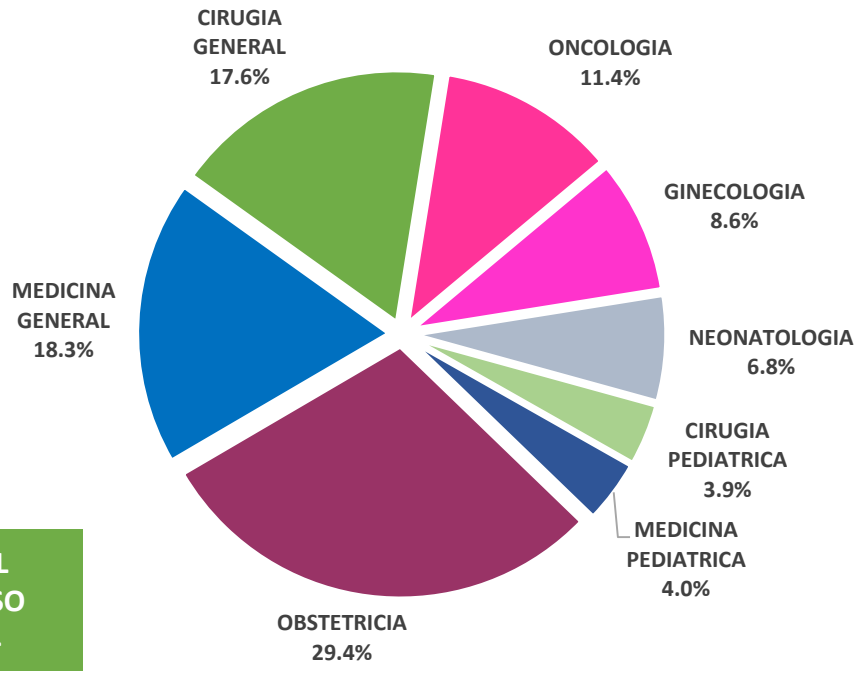

TOTAL INGRESO 5,914

	MEDICINA PEDIATRICA	CIRUGIA PEDIATRICA	NEONATOLOGIA	GINECOLOGIA	ONCOLOGIA	CIRUGIA GENERAL	MEDICINA GENERAL	OBSTETRICIA
Total	238	232	402	506	674	1,043	1,083	1,736
%	4.0%	3.9%	6.8%	8.6%	11.4%	17.6%	18.3%	29.4%

©2022 Elaborado por la Unidad de Procesamiento - Oficina de Estadística e Informática
Fuente : SIGHSR – EGRESOS

EGRESOS MENSUALES DE HOSPITALIZACIÓN, SEGÚN TIPO DE PACIENTE

PERIODO ENE – DIC, 2022

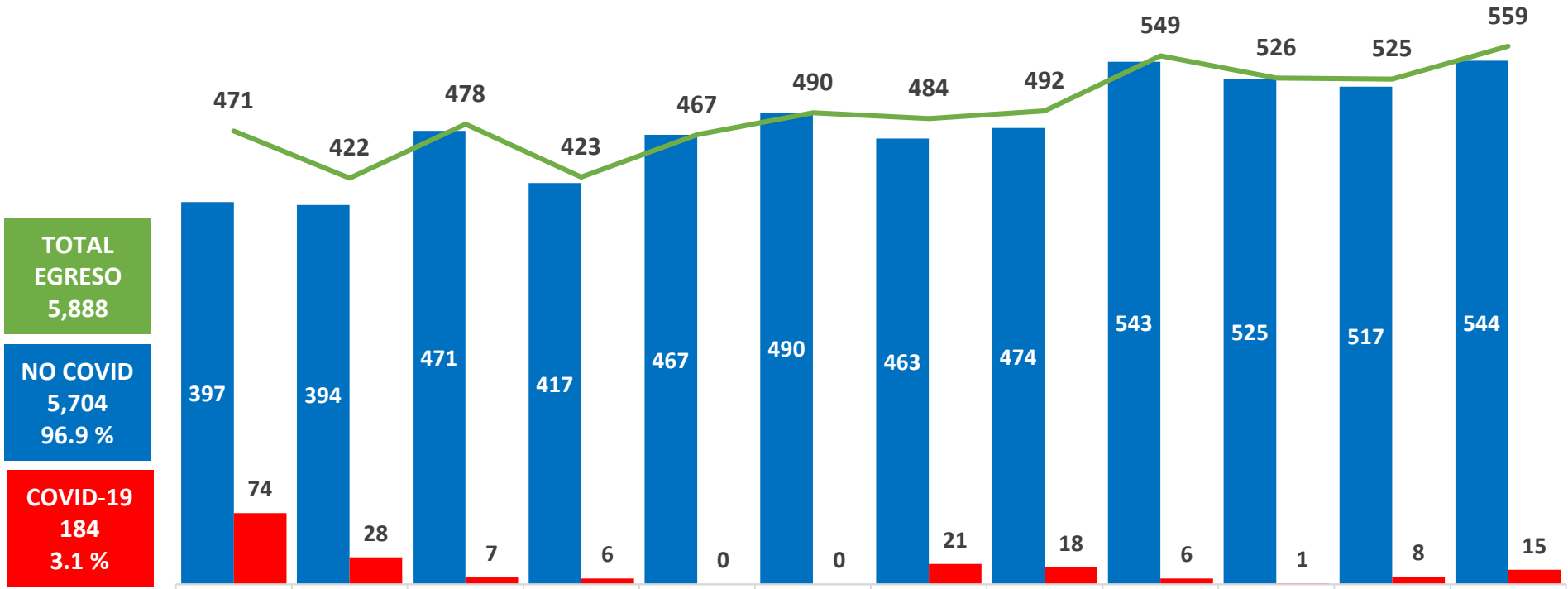

	Ene	Feb	Mar	Abr	May	Jun	Jul	Ago	Sep	Oct	Nov	Dic
NO COVID	397	394	471	417	467	490	463	474	543	525	517	544
COVID-19	74	28	7	6	0	0	21	18	6	1	8	15
TOTAL	471	422	478	423	467	490	484	492	549	526	525	559

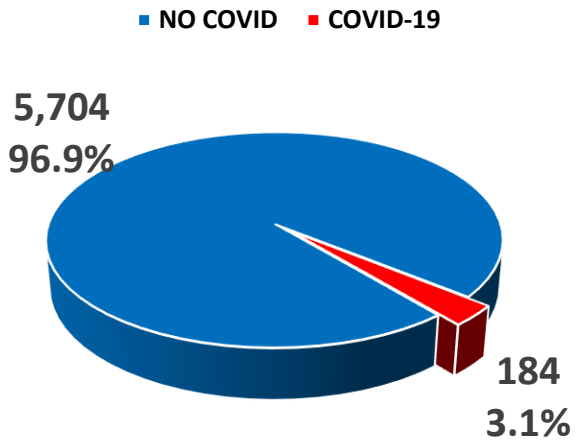

©2022 Elaborado por la Unidad de Procesamiento - Oficina de Estadística e Informática
Fuente : SIGHSR – EGRESOS

EGRESOS DE HOSPITALIZACIÓN, SEGÚN SERVICIO

PERIODO ENE – DIC, 2022

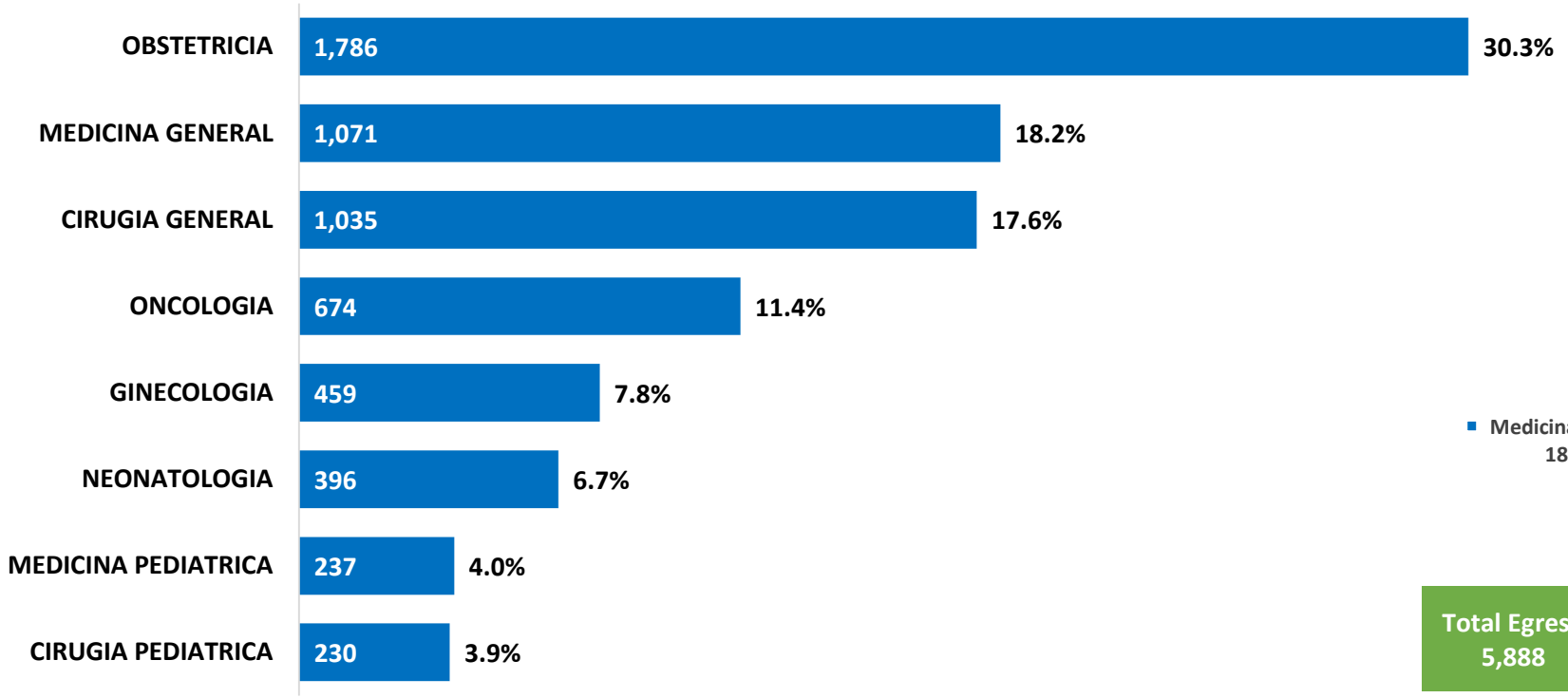

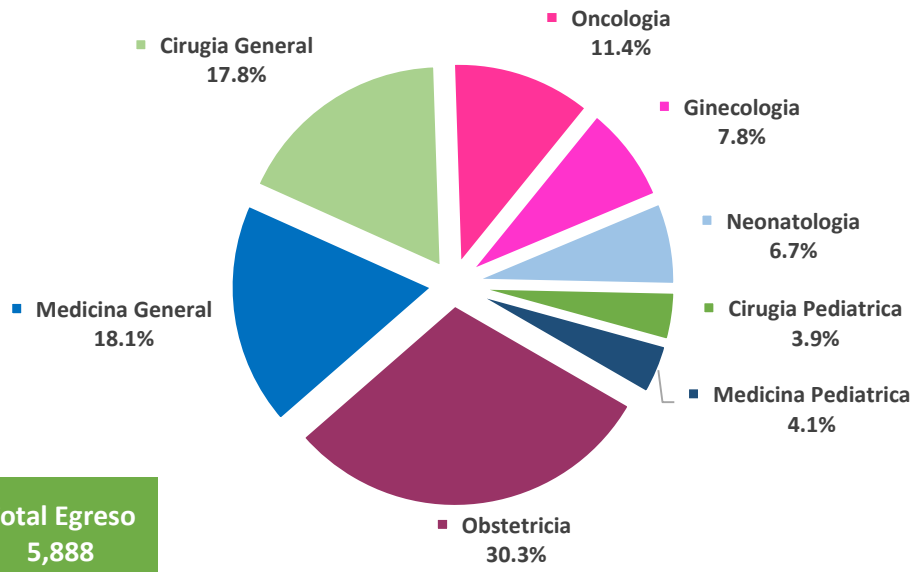

Total Egreso
5,888

	CIRUGIA PEDIATRICA	MEDICINA PEDIATRICA	NEONATOLOGIA	GINECOLOGIA	ONCOLOGIA	CIRUGIA GENERAL	MEDICINA GENERAL	OBSTETRICIA
TOTAL	230	237	396	459	674	1,035	1,071	1,786
%	3.9%	4.0%	6.7%	7.8%	11.4%	17.6%	18.2%	30.3%

©2022 Elaborado por la Unidad de Procesamiento - Oficina de Estadística e Informática
Fuente : SIGHSR – EGRESOS

PIRAMIDE POBLACIONAL, SEGÚN EGRESOS DE HOSPITALIZACIÓN

PERIODO ENE – DIC, 2022

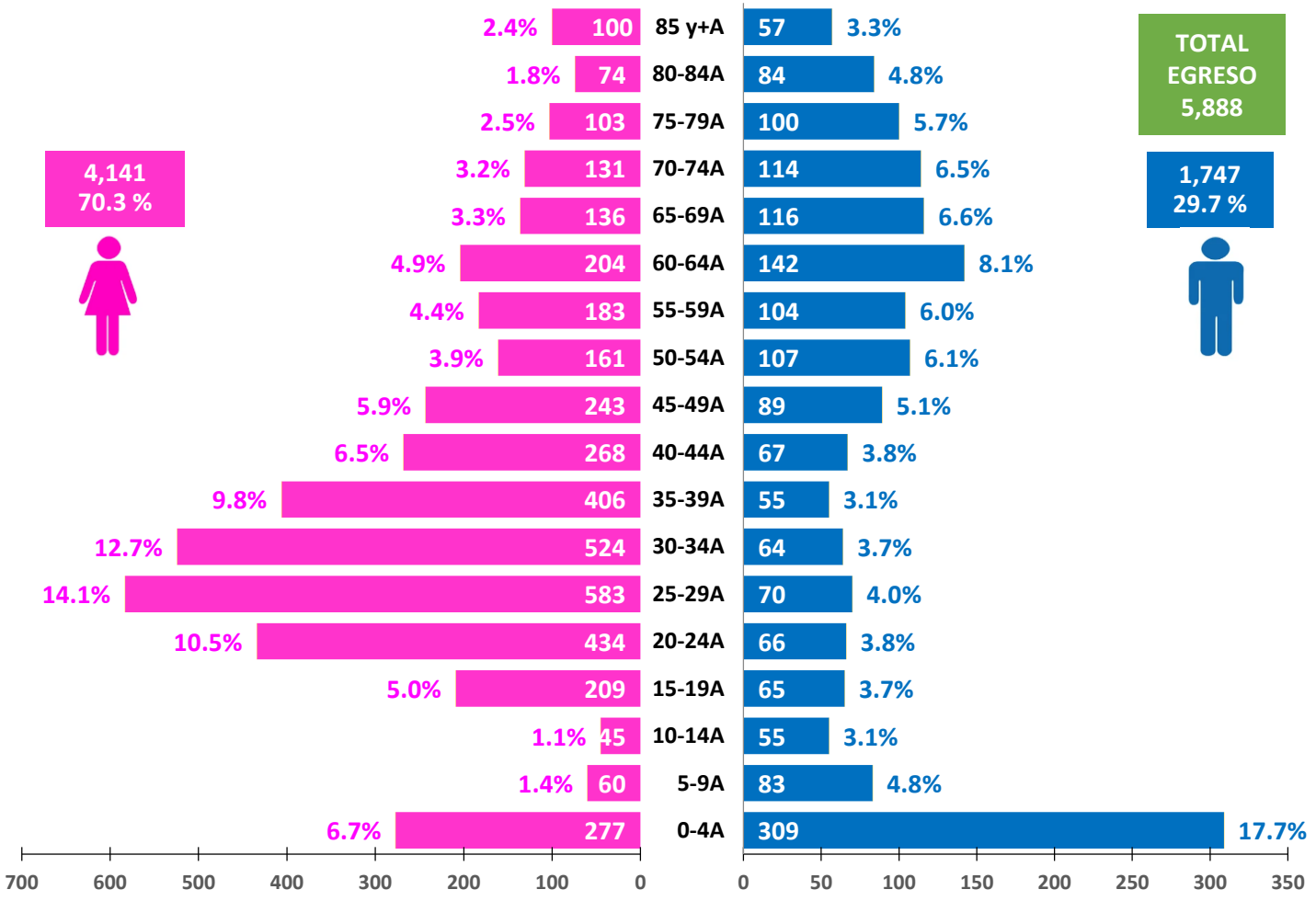

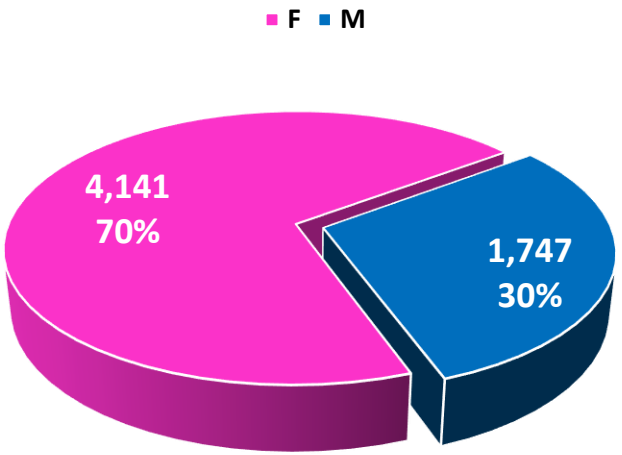

©2022 Elaborado por la Unidad de Procesamiento - Oficina de Estadística e Informática

Fuente : SIGHSR – EGRESOS

EGRESOS DE HOSPITALIZACIÓN, SEGÚN CONDICION DE ALTA

PERIODO ENE – DIC, 2022

TOTAL EGRESOS 5,888

FALLECIDO 115 2.0 %

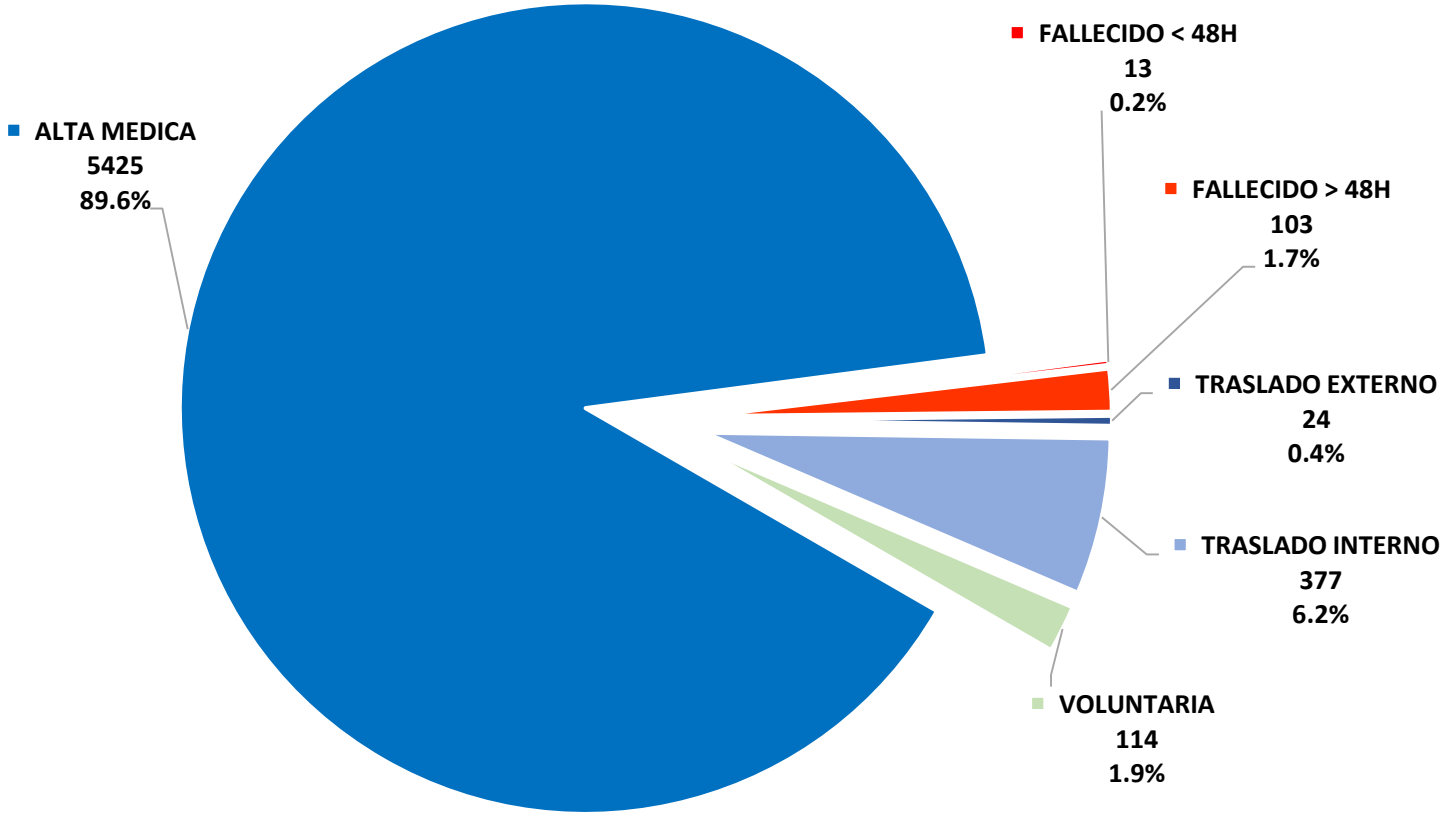

©2022 Elaborado por la Unidad de Procesamiento - Oficina de Estadística e Informática
Fuente : SIGHSR – EGRESOS

EGRESOS DE HOSPITALIZACIÓN, SEGÚN DISTRITO DE PROCEDENCIA

PERIODO ENE – DIC, 2022

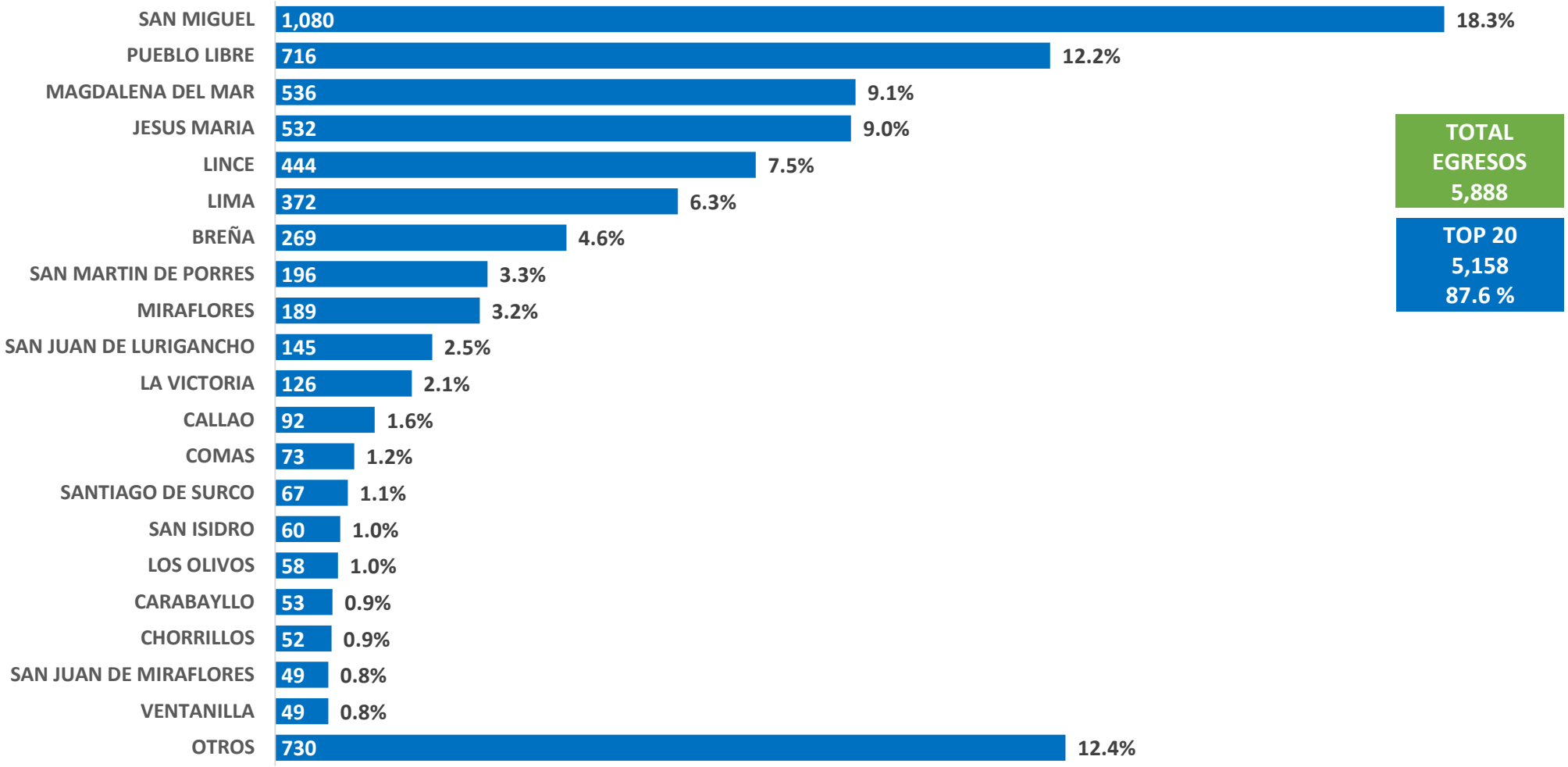

©2022 Elaborado por la Unidad de Procesamiento - Oficina de Estadística e Informática

Fuente : SIGHSR – EGRESOS

PROMEDIO DE PERMANENCIA CAMAS (DÍAS)

PERIODO ENE – DIC, 2022

TOTAL EGRESO 5,888

PROMEDIO PERMANENCIA (DÍAS) 5.11

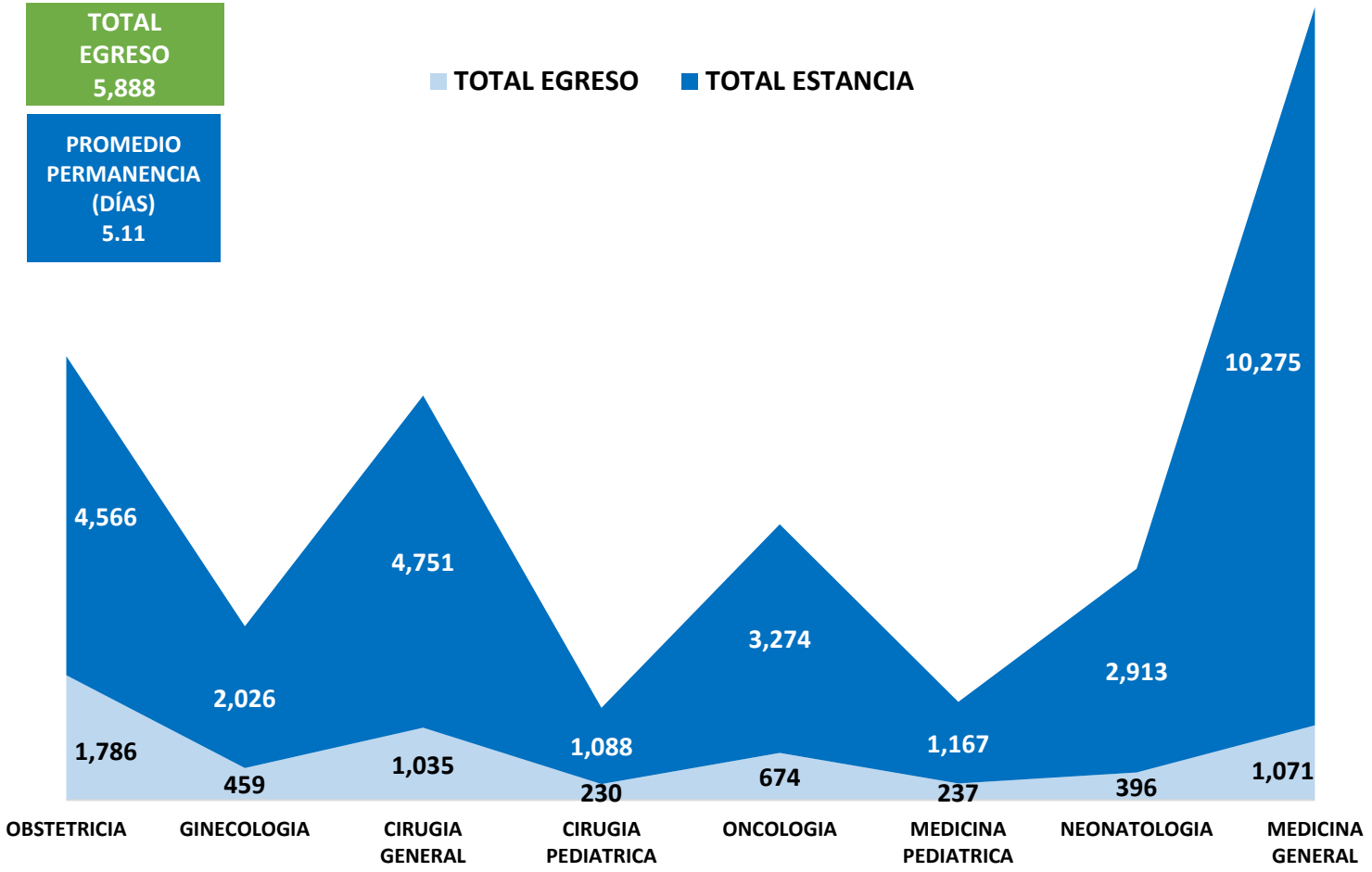

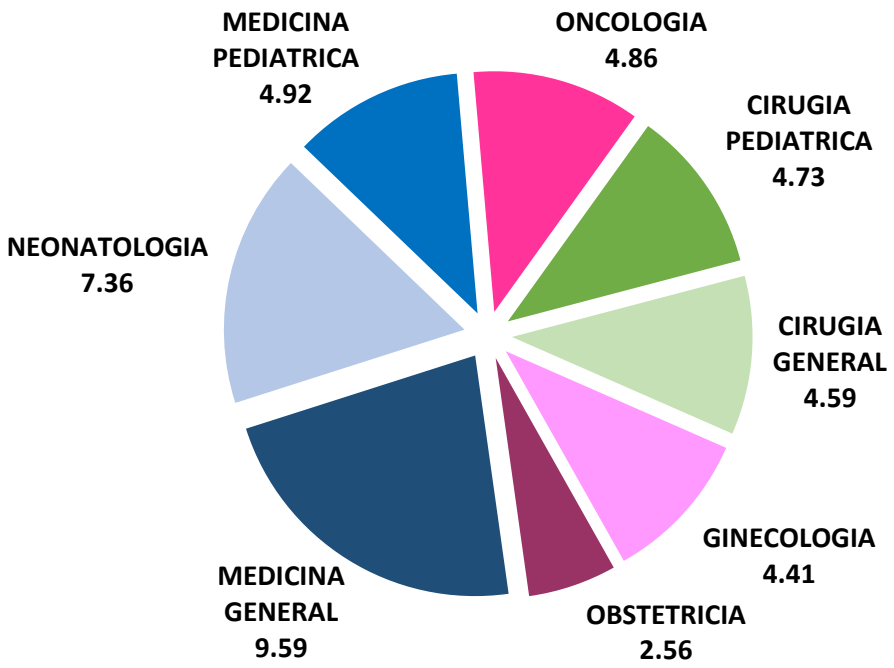

©2022 Elaborado por la Unidad de Procesamiento - Oficina de Estadística e Informática
Fuente : SIGHSR – EGRESOS

EGRESOS MENSUALES DE HOSPITALIZACION, SEGÚN FINANCIADOR

PERIODO ENE – DIC, 2022

TOTAL EGRESOS 5,888

SIS 5,447 92.5 %

PAGANTE 441 7.5 %

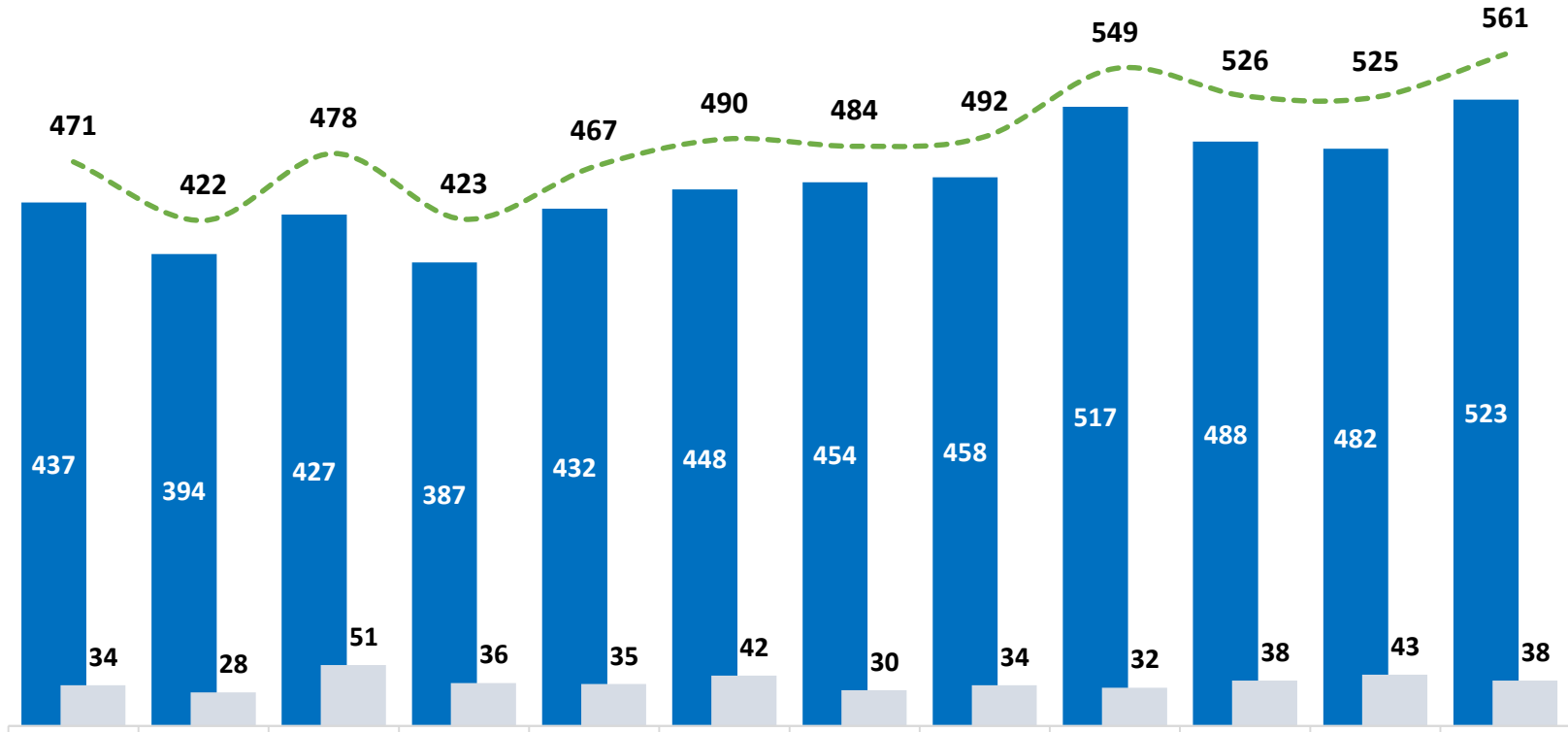

	ENE	FEB	MAR	ABR	MAY	JUN	JUL	AGO	SEP	OCT	NOV	DIC
SIS	437	394	427	387	432	448	454	458	517	488	482	523
PAGANTE	34	28	51	36	35	42	30	34	32	38	43	38
TOTAL	471	422	478	423	467	490	484	492	549	526	525	561

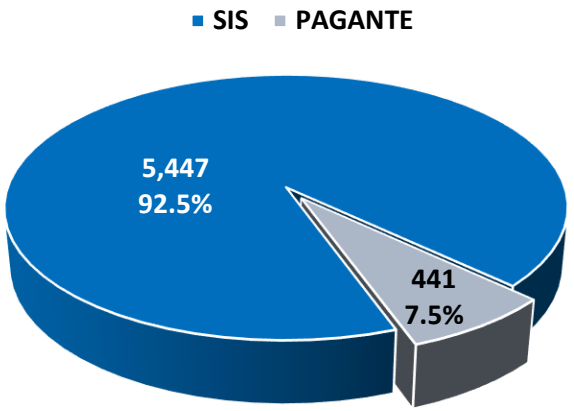

©2022 Elaborado por la Unidad de Procesamiento - Oficina de Estadística e Informática

Fuente : SIGHSR – EGRESOS

FALLECIDOS MENSUALES EN HOSPITALIZACIÓN, SEGÚN TIPO DE PACIENTE

PERIODO ENE – DIC, 2022

TOTAL FALLECIDO 115

NO COVID 94 (81.7 %)

COVID-19 21 (18.3 %)

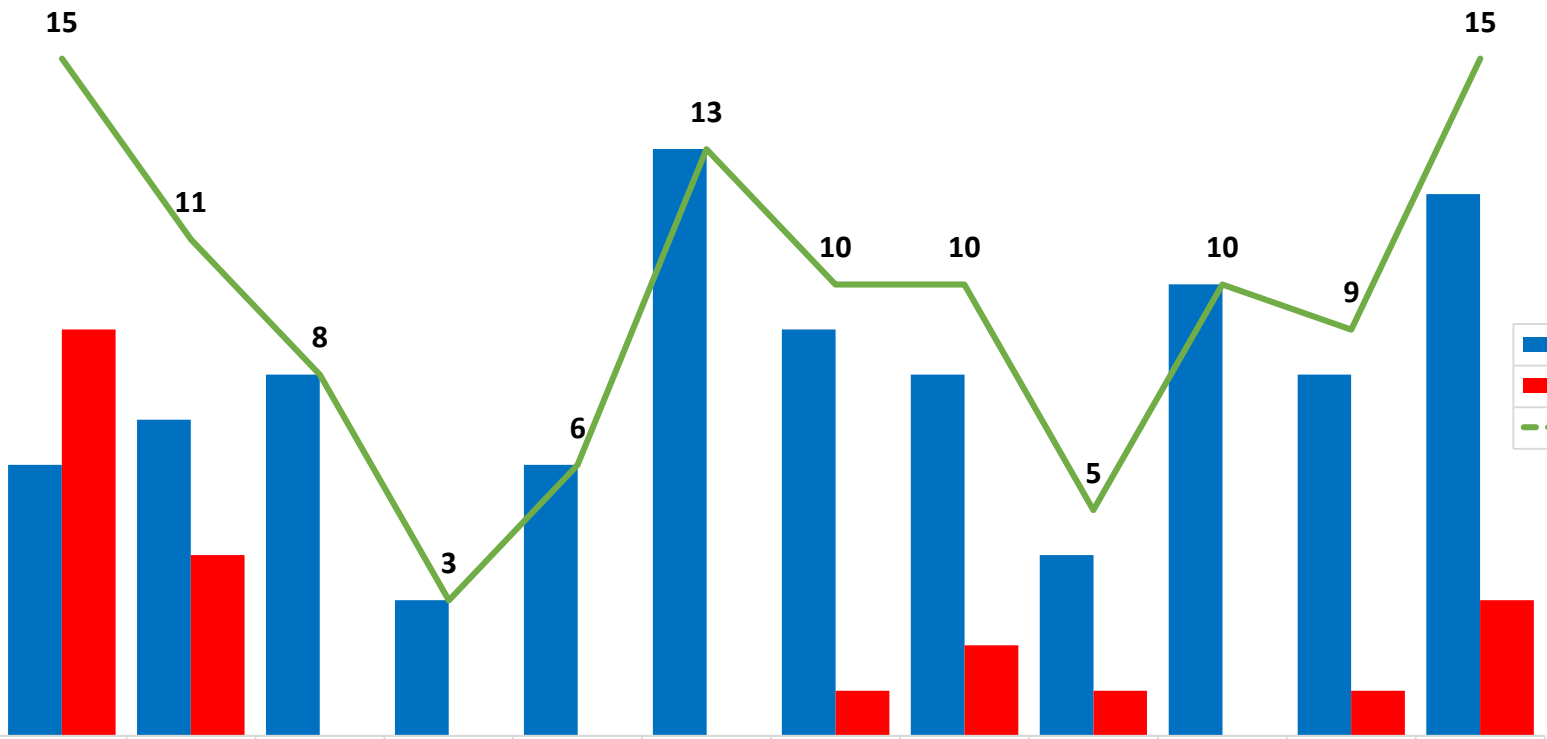

	ENE	FEB	MAR	ABR	MAY	JUN	JUL	AGO	SEP	OCT	NOV	DIC
NO COVID	6	7	8	3	6	13	9	8	4	10	8	12
COVID-19	9	4	0	0	0	0	1	2	1	0	1	3
TOTAL	15	11	8	3	6	13	10	10	5	10	9	15

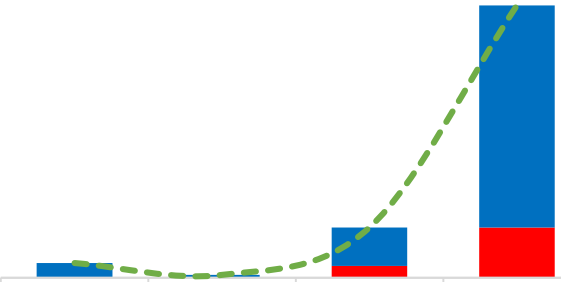

	[0 - 11] NIÑO	[18 - 29] JOVEN	[30 - 59] ADULTO	[60 A MAS] ADULTO MAYOR
NO COVID	5	1	13	75
COVID-19	0	0	4	17
TOTAL	5	1	17	92

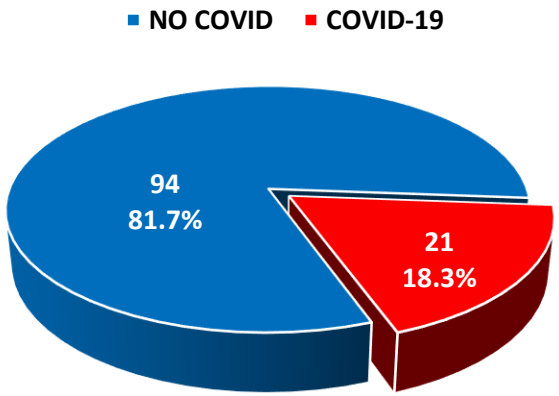

©2022 Elaborado por la Unidad de Procesamiento - Oficina de Estadística e Informática

Fuente : SIGHSR – EGRESOS

RANKING DE LA MORBILIDAD GENERAL DE HOSPITALIZACIÓN

PERIODO ENE – DIC, 2022

CIE-10	ENFERMEDADES	0-28 Dias	29D-11 Meses	1-4 Años	5-9 Años	10-14 Años	15-19 Años	20-49 Años	50-64 Años	65 + Años	TOTAL	%
O99.0	ANEMIA QUE COMPLICA EL EMBARAZO, EL PARTO Y EL PUERPERIO	0	0	0	0	1	36	432	1	1	**471**	**4.9%**
K35.9	APENDICITIS AGUDA	0	0	3	31	35	61	204	49	18	**401**	**4.1%**
O34.2	ATENCIÓN MATERNA POR CICATRIZ UTERINA DEBIDA A CIRUGÍA PREVIA	0	0	0	0	0	3	284	0	0	**287**	**3.0%**
O26.9	COMPLICACIÓN RELACIONADA CON EL EMBARAZO	0	0	0	0	1	24	197	0	0	**222**	**2.3%**
O06.4	ABORTO, INCOMPLETO	0	0	0	0	2	10	190	0	0	**202**	**2.1%**
I10.X	HIPERTENSIÓN ESENCIAL (PRIMARIA)	0	0	0	0	0	1	29	46	112	**188**	**1.9%**
U07.1	COVID-19 VIRUS IDENTIFICADO	0	0	0	0	1	5	55	24	76	**161**	**1.7%**
N39.0	INFECCION DE VIAS URINARIAS	0	11	16	11	1	1	24	22	64	**150**	**1.5%**
D25.9	LEIOMIOMA DEL UTERO SIN OTRA ESPECIFICACION	0	0	0	0	0	0	122	24	3	**149**	**1.5%**
C50.9	TUMOR MALIG. DE LA MAMA	0	0	0	0	0	1	34	51	41	**127**	**1.3%**
K81.1	COLECISTITIS CRONICA	0	0	0	0	0	4	64	39	17	**124**	**1.3%**
D50.9	ANEMIA POR DEFICIENCIA DE HIERRO	0	13	17	1	3	3	49	13	21	**120**	**1.2%**
P59.9	ICTERICIA NEONATAL	117	0	0	0	0	0	0	0	0	**117**	**1.2%**
P07.3	OTROS RECIÉN NACIDOS PRETÉRMINO	95	22	0	0	0	0	0	0	0	**117**	**1.2%**
E66.9	OBESIDAD	0	0	1	3	4	2	74	24	8	**116**	**1.2%**
D64.9	ANEMIA DE TIPO NO ESPECIFICADO	4	2	1	0	1	4	66	16	22	**116**	**1.2%**
E11.9	DIABETES MELLITUS NO INSULINODEPENDIENTE, SIN MENCIÓN DE COMPLICACIÓN	0	0	0	0	0	0	26	45	42	**113**	**1.2%**
O23.4	INFECC. DE LAS VÍAS URINARIAS EN EL EMBARAZO	0	0	0	0	0	16	93	0	0	**109**	**1.1%**
O47.9	FALSO TRABAJO DE PARTO	0	0	0	0	1	10	98	0	0	**109**	**1.1%**
C18.9	TUMOR MALIG. DEL COLON	0	0	0	0	0	0	9	30	58	**97**	**1.0%**
TOTAL 20 PRIMERAS		**216**	**48**	**38**	**46**	**50**	**181**	**2,050**	**384**	**483**	**3,496**	**36.1%**
OTROS		**731**	**186**	**212**	**167**	**79**	**216**	**2,526**	**873**	**1,193**	**6,183**	**63.9%**
TOTAL GENERAL		**947**	**234**	**250**	**213**	**129**	**397**	**4,576**	**1,257**	**1,676**	**9,679**	**100%**

©2022 Elaborado por la Unidad de Procesamiento - Oficina de Estadística e Informática

Fuente : SIGHSR – EGRESOS

RANKING DE LA MORBILIDAD DE HOSPITALIZACIÓN SEGÚN SERVICIO DE CIRUGÍA GENERAL

PERIODO ENE – DIC, 2022

CIE-10	ENFERMEDADES	0-28 Dias	29D-11 Meses	1-4 Años	5-9 Años	10-14 Años	15-19 Años	20-49 Años	50-64 Años	65 + Años	TOTAL	%
K35.9	APENDICITIS AGUDA	0	0	0	0	0	34	200	48	18	300	30.2%
K81.1	COLECISTITIS CRONICA	0	0	0	0	0	2	55	29	14	100	10.1%
K40.9	HERNIA INGUINAL UNILATERAL	0	0	0	0	0	1	22	15	29	67	6.8%
K42.9	HERNIA UMBILICAL SIN OBSTRUCCIÓN NI GANGRENA	0	0	0	0	0	0	17	11	5	33	3.3%
K81.9	COLECISTITIS	0	0	0	0	0	2	12	10	5	29	2.9%
K46.9	HERNIA ABDOMINAL NO ESPECIFICADA, SIN OBSTRUCCIÓN NI GANGRENA	0	0	0	0	0	0	9	11	8	28	2.8%
N40.X	HIPERPLASIA DE LA PRÓSTATA	0	0	0	0	0	0	0	3	18	21	2.1%
K80.8	OTRAS COLELITIASIS	0	0	0	0	0	0	8	7	5	20	2.0%
K35.0	APENDICITIS AGUDA CON PERITONITIS GENERALIZADA	0	0	0	0	0	2	11	3	3	19	1.9%
K80.0	CALCULO DE LA VESICULA BILIAR CON COLECISTITIS AGUDA	0	0	0	0	0	1	12	3	1	17	1.7%
K80.2	CALCULO DE LA VESICULA BILIAR SIN COLECISTITIS	0	0	0	0	0	0	11	3	2	16	1.6%
I10.X	HIPERTENSIÓN ESENCIAL (PRIMARIA)	0	0	0	0	0	0	2	4	9	15	1.5%
K80.1	CALCULO DE LA VESICULA BILIAR CON OTRA COLECISTITIS	0	0	0	0	0	0	11	2	2	15	1.5%
K40.2	HERNIA INGUINAL BILATERAL, SIN OBSTRUCCIÓN NI GANGRENA	0	0	0	0	0	0	1	7	5	13	1.3%
K56.4	OTRAS OBSTRUCCIONES DEL INTESTINO	0	0	0	0	0	0	1	3	8	12	1.2%
K81.0	COLECISTITIS AGUDA	0	0	0	0	0	1	7	3	0	11	1.1%
E11.9	DIABETES MELLITUS NO INSULINODEPENDIENTE, SIN MENCIÓN DE COMPLICACIÓN	0	0	0	0	0	0	3	6	1	10	1.0%
E14.9	DIABETES MELLITUS, SIN MENCIÓN DE COMPLICACIÓN	0	0	0	0	0	0	2	5	1	8	0.8%
K35.1	APENDICITIS AGUDA CON ABSCESO PERITONEAL	0	0	0	0	0	0	6	2	0	8	0.8%
K42.0	HERNIA UMBILICAL CON OBSTRUCCIÓN, SIN GANGRENA	0	0	0	0	0	0	2	2	3	7	0.7%
TOTAL 20 PRIMERAS		0	0	0	0	0	43	392	177	137	749	75.5%
OTROS		0	0	0	0	1	10	80	90	62	243	24.5%
TOTAL GENERAL		0	0	0	0	1	53	472	267	199	992	100%

©2022 Elaborado por la Unidad de Procesamiento - Oficina de Estadística e Informática
Fuente : SIGHSR – EGRESOS

RANKING DE LA MORBILIDAD DE HOSPITALIZACIÓN SEGÚN SERVICIO DE CIRUGÍA PEDIÁTRICA

PERIODO ENE – DIC, 2022

CIE-10	ENFERMEDADES	0-28 Dias	29D-11 Meses	1-4 Años	5-9 Años	10-14 Años	15-19 Años	20-49 Años	50-64 Años	65 + Años	TOTAL	%
K35.9	APENDICITIS AGUDA	0	0	3	31	35	27	0	0	0	96	39.7%
N47.X	PREPUCIO REDUNDANTE, FIMOSIS Y PARAFIMOSIS	0	1	6	12	2	0	0	0	0	21	8.7%
Q38.1	ANQUILOGLOSIA	0	1	9	7	1	0	0	0	0	18	7.4%
K40.9	HERNIA INGUINAL UNILATERAL	0	2	2	5	1	3	0	0	0	13	5.4%
K36.X	OTROS TIPOS DE APENDICITIS	0	0	0	1	2	4	0	0	0	7	2.9%
K35.0	APENDICITIS AGUDA CON PERITONITIS GENERALIZADA	0	0	0	2	3	2	0	0	0	7	2.9%
Q53.2	TESTÍCULO NO DESCENDIDO, BILATERAL	0	0	3	3	0	0	0	0	0	6	2.5%
K80.2	CALCULO DE LA VESICULA BILIAR SIN COLECISTITIS	0	0	0	0	1	4	0	0	0	5	2.1%
K42.9	HERNIA UMBILICAL SIN OBSTRUCCIÓN NI GANGRENA	0	0	3	2	0	0	0	0	0	5	2.1%
K04.0	PULPITIS	0	0	2	2	0	0	0	0	0	4	1.7%
K02.1	CARIES DE LA DENTINA	0	0	2	2	0	0	0	0	0	4	1.7%
D23.9	TUMOR BENIGNO DE LA PIEL	0	0	0	2	0	1	0	0	0	3	1.2%
K56.5	ADHERENCIAS [BRIDAS] INTESTINALES CON OBSTRUCCIÓN	0	0	0	1	1	1	0	0	0	3	1.2%
K04.1	NECROSIS DE LA PULPA	0	0	0	3	0	0	0	0	0	3	1.2%
K35.1	APENDICITIS AGUDA CON ABSCESO PERITONEAL	0	0	0	1	2	0	0	0	0	3	1.2%
D23.6	TUMOR BENIGNO DE LA PIEL DEL MIEMBRO SUPERIOR, INCLUIDO EL HOMBRO	0	0	0	0	2	0	0	0	0	2	0.8%
D23.7	TUMOR BENIGNO DE LA PIEL DEL MIEMBRO INFERIOR, INCLUIDA LA CADERA	0	0	1	1	0	0	0	0	0	2	0.8%
P03.4	FETO Y RN AFECT. POR PARTO POR CESÁREA	2	0	0	0	0	0	0	0	0	2	0.8%
N43.3	HIDROCELE	0	0	1	1	0	0	0	0	0	2	0.8%
R11.X	NAUSEA Y VÓMITO	0	1	1	0	0	0	0	0	0	2	0.8%
TOTAL 20 PRIMERAS		2	5	33	76	50	42	0	0	0	208	86.0%
OTROS		0	2	8	6	12	6	0	0	0	34	14.0%
TOTAL GENERAL		2	7	41	82	62	48	0	0	0	242	100%

©2022 Elaborado por la Unidad de Procesamiento - Oficina de Estadística e Informática
Fuente : SIGHSR – EGRESOS

RANKING DE LA MORBILIDAD DE HOSPITALIZACIÓN SEGÚN SERVICIO DE GINECOLOGÍA

PERIODO ENE – DIC, 2022

CIE-10	ENFERMEDADES	0-28 Dias	29D-11 Meses	1-4 Años	5-9 Años	10-14 Años	15-19 Años	20-49 Años	50-64 Años	65 + Años	TOTAL	%
D25.9	LEIOMIOMA DEL UTERO SIN OTRA ESPECIFICACION	0	0	0	0	0	0	103	22	3	128	14.7%
N81.9	PROLAPSO GENITAL FEMENINO	0	0	0	0	0	0	10	24	24	58	6.7%
D64.9	ANEMIA DE TIPO NO ESPECIFICADO	0	0	0	0	0	2	43	8	1	54	6.2%
E66.9	OBESIDAD	0	0	0	0	0	0	30	12	6	48	5.5%
I10.X	HIPERTENSIÓN ESENCIAL (PRIMARIA)	0	0	0	0	0	0	15	10	18	43	5.0%
D50.9	ANEMIA POR DEFICIENCIA DE HIERRO	0	0	0	0	0	2	36	4	1	43	5.0%
N93.9	HEMORRAGIA VAGINAL Y UTERINA ANORMAL	0	0	0	0	1	0	28	7	2	38	4.4%
N83.2	OTROS QUISTES OVÁRICOS	0	0	0	0	1	5	24	6	0	36	4.1%
N80.9	ENDOMETRIOSIS	0	0	0	0	0	3	12	0	0	15	1.7%
N84.0	PÓLIPO DEL CUERPO DEL ÚTERO	0	0	0	0	0	0	9	5	0	14	1.6%
U07.1	COVID-19 VIRUS IDENTIFICADO	0	0	0	0	1	3	10	0	0	14	1.6%
E03.9	HIPOTIROIDISMO	0	0	0	0	0	1	8	4	0	13	1.5%
N85.0	HIPERPLASIA DE GLÁNDULA DEL ENDOMETRIO:	0	0	0	0	0	1	4	6	1	12	1.4%
N83.9	ENFERMEDAD NO INFLAMATORIA DEL OVARIO, DE LA TROMPA DE FALOPIO Y DEL LIGAMENTO ANCHO	0	0	0	0	0	2	8	1	1	12	1.4%
E14.9	DIABETES MELLITUS, SIN MENCIÓN DE COMPLICACIÓN	0	0	0	0	0	0	7	1	3	11	1.3%
N84.9	PÓLIPO DEL TRACTO GENITAL FEMENINO	0	0	0	0	0	0	7	1	2	10	1.2%
N39.0	INFECCION DE VIAS URINARIAS	0	0	0	0	0	1	5	3	1	10	1.2%
D50.0	ANEMIA POR DEFICIENCIA DE HIERRO SECUNDARIA A PÉRDIDA DE SANGRE (CRÓNICA)	0	0	0	0	0	0	9	1	0	10	1.2%
E11.9	DIABETES MELLITUS NO INSULINODEPENDIENTE, SIN MENCIÓN DE COMPLICACIÓN	0	0	0	0	0	0	7	0	2	9	1.0%
N83.5	TORSIÓN DE OVARIO, PEDÍCULO DE OVARIO Y TROMPA DE FALOPIO	0	0	0	0	2	2	4	0	1	9	1.0%
TOTAL 20 PRIMERAS		0	0	0	0	5	22	379	115	66	587	67.6%
OTROS		0	0	0	0	3	19	192	36	31	281	32.4%
TOTAL GENERAL		0	0	0	0	8	41	571	151	97	868	100%

©2022 Elaborado por la Unidad de Procesamiento - Oficina de Estadística e Informática
Fuente : SIGHSR – EGRESOS

RANKING DE LA MORBILIDAD DE HOSPITALIZACIÓN SEGÚN SERVICIO DE MEDICINA GENERAL

PERIODO ENE – DIC, 2022

CIE-10	ENFERMEDADES	0-28 Dias	29D-11 Meses	1-4 Años	5-9 Años	10-14 Años	15-19 Años	20-49 Años	50-64 Años	65 + Años	TOTAL	%
U07.1	COVID-19 VIRUS IDENTIFICADO	0	0	0	0	0	1	26	24	75	126	5.6%
I10.X	HIPERTENSIÓN ESENCIAL (PRIMARIA)	0	0	0	0	0	1	8	31	85	125	5.6%
E11.9	DIABETES MELLITUS NO INSULINODEPENDIENTE, SIN MENCIÓN DE COMPLICACIÓN	0	0	0	0	0	0	11	39	39	89	4.0%
N39.0	INFECCION DE VIAS URINARIAS	0	0	1	0	0	0	12	16	60	89	4.0%
J96.0	INSUFICIENCIA RESPIRATORIA AGUDA	0	0	0	0	0	0	12	17	50	79	3.5%
K85.X	PANCREATITIS AGUDA	0	0	0	0	0	5	43	19	6	73	3.2%
N18.9	INSUFICIENCIA RENAL CRÓNICA	0	0	0	0	0	2	6	21	39	68	3.0%
D64.9	ANEMIA DE TIPO NO ESPECIFICADO	0	0	1	0	0	2	14	7	20	44	2.0%
I50.9	INSUFICIENCIA CARDÍACA	0	0	0	0	0	0	1	15	26	42	1.9%
J18.9	NEUMONÍA	0	0	0	0	0	0	5	7	29	41	1.8%
J15.9	NEUMONÍA BACTERIANA	0	0	0	0	0	0	6	11	20	37	1.6%
E14.9	DIABETES MELLITUS, SIN MENCIÓN DE COMPLICACIÓN	0	0	0	0	0	0	8	14	13	35	1.6%
D50.9	ANEMIA POR DEFICIENCIA DE HIERRO	0	0	0	0	0	1	6	6	20	33	1.5%
I48.X	FIBRILACIÓN Y ALETEO AURICULAR	0	0	0	0	0	0	2	4	24	30	1.3%
I21.9	INFARTO AGUDO DEL MIOCARDIO	0	0	0	0	0	0	5	9	14	28	1.2%
J96.9	INSUFICIENCIA RESPIRATORIA	0	0	0	0	0	0	1	2	25	28	1.2%
K74.6	OTRAS CIRROSIS DEL HÍGADO Y LAS NO ESPECIFICADAS	0	0	0	0	0	0	1	6	20	27	1.2%
I63.4	INFARTO CEREBRAL DEBIDO A EMBOLIA DE ARTERIAS CEREBRALES	0	0	0	0	0	0	3	3	20	26	1.2%
A41.9	SEPTICEMIA	0	0	0	0	0	0	3	4	17	24	1.1%
K81.1	COLECISTITIS CRONICA	0	0	0	0	0	1	9	9	3	22	1.0%
TOTAL 20 PRIMERAS		0	0	2	0	0	13	182	264	605	1,066	47.4%
OTROS		0	0	0	0	0	17	315	310	539	1,181	52.6%
TOTAL GENERAL		0	0	2	0	0	30	497	574	1,144	2,247	100%

©2022 Elaborado por la Unidad de Procesamiento - Oficina de Estadística e Informática
Fuente : SIGHSR – EGRESOS

RANKING DE LA MORBILIDAD DE HOSPITALIZACIÓN SEGÚN SERVICIO DE MEDICINA PEDIÁTRICA

PERIODO ENE – DIC, 2022

CIE-10	ENFERMEDADES	0-28 Dias	29D-11 Meses	1-4 Años	5-9 Años	10-14 Años	15-19 Años	20-49 Años	50-64 Años	65 + Años	TOTAL	%
J45.9	ASMA	0	4	26	19	3	0	0	0	0	52	10.8%
A09.X	INFECCIONES INTESTINALES DEBIDAS A OTROS ORGANISMOS SIN ESPECIFICAR	0	8	18	11	2	0	0	0	0	39	8.1%
N39.0	INFECCION DE VIAS URINARIAS	0	11	15	11	1	0	0	0	0	38	7.9%
D50.9	ANEMIA POR DEFICIENCIA DE HIERRO	0	12	17	1	2	0	0	0	0	32	6.6%
J18.9	NEUMONÍA	0	2	18	5	2	0	0	0	0	27	5.6%
J46.X	ESTADO ASMÁTICO	0	0	8	12	4	0	0	0	0	24	5.0%
J18.8	OTRAS NEUMONÍAS, DE MICROORGANISMO	0	2	7	7	0	0	0	0	0	16	3.3%
J21.9	BRONQUIOLITIS AGUDA	0	11	4	0	0	0	0	0	0	15	3.1%
L22.X	DERMATITIS DEL PAÑAL	0	12	2	0	0	0	0	0	0	14	2.9%
E86.X	DEPLECIÓN DEL VOLUMEN	0	0	7	5	0	0	0	0	0	12	2.5%
K02.9	CARIES DENTAL	0	0	6	4	1	0	0	0	0	11	2.3%
J15.9	NEUMONÍA BACTERIANA	0	0	3	5	1	0	0	0	0	9	1.9%
E66.9	OBESIDAD	0	0	1	3	4	0	0	0	0	8	1.7%
N47.X	PREPUCIO REDUNDANTE, FIMOSIS Y PARAFIMOSIS	0	1	5	1	0	0	0	0	0	7	1.4%
A28.1	ENFERMEDAD POR RASGUÑO DE GATO	0	0	3	1	3	0	0	0	0	7	1.4%
L03.9	CELULITIS DE SITIO	0	2	1	2	1	0	0	0	0	6	1.2%
L04.0	LINFADENITIS AGUDA DE CARA, CABEZA Y CUELLO	0	0	3	2	1	0	0	0	0	6	1.2%
L03.2	CELULITIS DE LA CARA	0	0	2	3	0	0	0	0	0	5	1.0%
K59.0	CONSTIPACIÓN	0	0	3	1	1	0	0	0	0	5	1.0%
N39.9	TRASTORNO DEL SISTEMA URINARIO	0	1	1	0	2	0	0	0	0	4	0.8%
TOTAL 20 PRIMERAS		0	66	150	93	28	0	0	0	0	337	69.8%
OTROS		0	29	59	38	20	0	0	0	0	146	30.2%
TOTAL GENERAL		0	95	209	131	48	0	0	0	0	483	100%

©2022 Elaborado por la Unidad de Procesamiento - Oficina de Estadística e Informática
Fuente : SIGHSR – EGRESOS

RANKING DE LA MORBILIDAD DE HOSPITALIZACIÓN SEGÚN SERVICIO DE NEONATOLOGÍA

PERIODO ENE – DIC, 2022

CIE-10	ENFERMEDADES	0-28 Dias	29D-11 Meses	1-4 Años	5-9 Años	10-14 Años	15-19 Años	20-49 Años	50-64 Años	65 + Años	TOTAL	%
P59.9	ICTERICIA NEONATAL	117	0	0	0	0	0	0	0	0	117	10.8%
P07.3	OTROS RECIÉN NACIDOS PRETÉRMINO	95	22	0	0	0	0	0	0	0	117	10.8%
P36.9	SEPSIS BACTERIANA DEL RECIÉN NACIDO	80	5	0	0	0	0	0	0	0	85	7.9%
P03.4	FETO Y RN AFECT. POR PARTO POR CESÁREA	74	0	0	0	0	0	0	0	0	74	6.9%
P22.1	TAQUIPNEA TRANSITORIA DEL RECIÉN NACIDO	47	2	0	0	0	0	0	0	0	49	4.5%
P22.0	SÍNDROME DE DIFICULTAD RESPIRATORIA DEL RECIÉN NACIDO	40	4	0	0	0	0	0	0	0	44	4.1%
P07.1	OTRO PESO BAJO AL NACER	39	2	0	0	0	0	0	0	0	41	3.8%
P05.1	PEQUEÑO PARA LA EDAD GESTACIONAL	29	2	0	0	0	0	0	0	0	31	2.9%
P05.9	RETARDO DEL CRECIMIENTO FETAL	23	1	0	0	0	0	0	0	0	24	2.2%
P08.1	OTROS RECIÉN NACIDOS CON SOBREPESO PARA LA EDAD GESTACIONAL	23	0	0	0	0	0	0	0	0	23	2.1%
H35.0	RETINOPATÍAS DEL FONDO Y CAMBIOS VASCULARES RETINIANOS	17	4	0	0	0	0	0	0	0	21	1.9%
P27.1	DISPLASIA BRONCOPULMONAR ORIGINADA EN EL PERÍODO PERINATAL	4	16	0	0	0	0	0	0	0	20	1.9%
P55.1	INCOMPATIBILIDAD ABO DEL FETO Y DEL RECIÉN NACIDO	17	0	0	0	0	0	0	0	0	17	1.6%
H35.1	RETINOPATÍA DE LA PREMATURIDAD	4	13	0	0	0	0	0	0	0	17	1.6%
P61.2	ANEMIA DE LA PREMATURIDAD	8	9	0	0	0	0	0	0	0	17	1.6%
P70.4	OTRAS HIPOGLICEMIAS NEONATALES	13	1	0	0	0	0	0	0	0	14	1.3%
P74.1	DESHIDRATACIÓN DEL RECIÉN NACIDO	12	0	0	0	0	0	0	0	0	12	1.1%
P77.X	ENTEROCOLITIS NECROTIZANTE DEL FETO Y DEL RECIÉN NACIDO	5	7	0	0	0	0	0	0	0	12	1.1%
P25.1	NEUMOTÓRAX ORIGINADO EN EL PERÍODO PERINATAL	12	0	0	0	0	0	0	0	0	12	1.1%
P71.1	OTRA HIPOCALCEMIA NEONATAL	10	0	0	0	0	0	0	0	0	10	0.9%
TOTAL 20 PRIMERAS		669	88	0	0	0	0	0	0	0	757	70.1%
OTROS		277	46	0	0	0	0	0	0	0	323	29.9%
TOTAL GENERAL		946	134	0	0	0	0	0	0	0	1,080	100%

©2022 Elaborado por la Unidad de Procesamiento - Oficina de Estadística e Informática
Fuente : SIGHSR – EGRESOS

RANKING DE LA MORBILIDAD DE HOSPITALIZACIÓN SEGÚN SERVICIO DE OBSTETRICIA

PERIODO ENE – DIC, 2022

CIE-10	ENFERMEDADES	0-28 Dias	29D-11 Meses	1-4 Años	5-9 Años	10-14 Años	15-19 Años	20-49 Años	50-64 Años	65 + Años	TOTAL	%
O99.0	ANEMIA QUE COMPLICA EL EMBARAZO, EL PARTO Y EL PUERPERIO	0	0	0	0	1	36	429	0	0	466	14.9%
O34.2	ATENCIÓN MATERNA POR CICATRIZ UTERINA DEBIDA A CIRUGÍA PREVIA	0	0	0	0	0	3	280	0	0	283	9.0%
O26.9	COMPLICACIÓN RELACIONADA CON EL EMBARAZO	0	0	0	0	1	24	187	0	0	212	6.8%
O06.4	ABORTO, INCOMPLETO	0	0	0	0	1	10	188	0	0	199	6.4%
O23.4	INFECC. DE LAS VÍAS URINARIAS EN EL EMBARAZO	0	0	0	0	0	16	93	0	0	109	3.5%
O47.9	FALSO TRABAJO DE PARTO	0	0	0	0	1	10	95	0	0	106	3.4%
O70.0	DESGARRO PERINEAL DE PRIMER GRADO DURANTE EL PARTO	0	0	0	0	0	7	84	0	0	91	2.9%
O14.9	PREECLAMPSIA	0	0	0	0	0	7	83	0	0	90	2.9%
O66.9	TRABAJO DE PARTO OBSTRUIDO	0	0	0	0	0	3	79	0	0	82	2.6%
O26.8	OTRAS COMPLICACIONES ESPECIFICADAS RELACIONADAS CON EL EMBARAZO	0	0	0	0	0	4	52	0	0	56	1.8%
O68.9	TRABAJO DE PARTO Y PARTO COMPLICADOS POR SUFRIMIENTO FETAL	0	0	0	0	0	3	42	0	0	45	1.4%
O60.X	PARTO PREMATURO	0	0	0	0	0	4	40	0	0	44	1.4%
O32.4	ATENCIÓN MATERNA POR CABEZA ALTA EN GESTACIÓN A TÉRMINO	0	0	0	0	0	1	40	0	0	41	1.3%
O21.0	HIPEREMESIS GRAVÍDICA LEVE	0	0	0	0	0	2	39	0	0	41	1.3%
E66.9	OBESIDAD	0	0	0	0	1	2	37	1	0	41	1.3%
O99.2	ENFERM. ENDOCRINAS, DE LA NUTRICIÓN Y DEL METABOLISMO QUE COMPLICAN EL EMBARAZO, EL PARTO Y EL PUERPERIO	0	0	0	0	0	1	36	0	0	37	1.2%
O69.1	TRABAJO DE PARTO Y PARTO COMPLICADOS POR CIRCULAR PERICERVICAL DEL CORDÓN, CON COMPRESIÓN	0	0	0	0	0	4	31	0	0	35	1.1%
O42.9	RUPTURA PREMATURA MEMBRANAS	0	0	0	0	0	1	30	0	0	31	1.0%
O33.5	ATENCIÓN MATERNA POR DESPROPORCIÓN DEBIDA A FETO DEMASIADO GRANDE	0	0	0	0	0	1	29	0	0	30	1.0%
O14.1	PREECLAMPSIA SEVERA	0	0	0	0	0	3	26	0	0	29	0.9%
TOTAL 20 PRIMERAS		0	0	0	0	5	142	1,920	1	0	2,068	66.1%
OTROS		0	0	0	0	6	80	966	10	0	1,062	33.9%
TOTAL GENERAL		0	0	0	0	11	222	2,886	11	0	3,130	100%

©2022 Elaborado por la Unidad de Procesamiento - Oficina de Estadística e Informática
Fuente : SIGHSR – EGRESOS

RANKING DE LA MORBILIDAD DE HOSPITALIZACIÓN SEGÚN SERVICIO DE ONCOLOGÍA

PERIODO ENE – DIC, 2022

CIE-10	ENFERMEDADES	0-28 Dias	29D-11 Meses	1-4 Años	5-9 Años	10-14 Años	15-19 Años	20-49 Años	50-64 Años	65 + Años	TOTAL	%
C50.9	TUMOR MALIG. DE LA MAMA	0	0	0	0	0	1	38	57	44	140	20.0%
C18.9	TUMOR MALIG. DEL COLON	0	0	0	0	0	0	9	30	64	103	14.7%
C56.X	TUMOR MALIG. DEL OVARIO	0	0	0	0	0	0	12	16	6	34	4.9%
C85.9	LINFOMA NO HODGKIN NO ESPECIFICADO	0	0	0	0	0	0	11	5	17	33	4.7%
C20.X	TUMOR MALIG. DEL RECTO	0	0	0	0	0	0	15	7	8	30	4.3%
C24.1	TUMOR MALIG. DE LA AMPOLLA DE VATER	0	0	0	0	0	0	0	14	12	26	3.7%
C61.X	TUMOR MALIG. DE LA PRÓSTATA	0	0	0	0	0	0	1	6	19	26	3.7%
C25.9	TUMOR MALIG. DEL PANCREAS	0	0	0	0	0	0	0	11	15	26	3.7%
C16.9	TUMOR MALIG. DEL ESTÓMAGO	0	0	0	0	0	0	11	8	6	25	3.6%
C53.9	TUMOR MALIG. DEL CUELLO DEL ÚTERO	0	0	0	0	0	0	6	12	4	22	3.1%
C54.9	TUMOR MALIG. DEL CUERPO DEL ÚTERO	0	0	0	0	0	0	2	15	5	22	3.1%
C73.X	TUMOR MALIG. DE LA GLÁNDULA TIROIDES	0	0	0	0	1	0	7	8	2	18	2.6%
C64.X	TUMOR MALIG. DEL RIÑÓN, EXCEPTO DE LA PELVIS RENAL	0	0	0	0	0	0	0	12	5	17	2.4%
C21.0	TUMOR MALIG. DEL ANO	0	0	0	0	0	0	1	10	4	15	2.1%
C49.9	TUMOR MALIG. DEL TEJ. CONJUNTIVO Y TEJ. BLANDO, DE SITIO	0	0	0	0	0	0	4	3	0	7	1.0%
C22.9	TUMOR MALIG. DEL HIGADO	0	0	0	0	0	0	0	6	0	6	0.9%
C43.9	MELANOMA MALIG. DE PIEL	0	0	0	0	0	0	0	3	2	5	0.7%
C81.9	ENFERMEDAD DE HODGKIN	0	0	0	0	0	0	0	0	5	5	0.7%
C17.9	TUMOR MALIG. DEL INTESTINO DELGADO	0	0	0	0	0	0	0	4	0	4	0.6%
C44.9	TUMOR MALIG. DE LA PIEL	0	0	0	0	0	0	0	1	3	4	0.6%
TOTAL 20 PRIMERAS		0	0	0	0	1	1	117	228	221	568	81.3%
OTROS		0	0	0	0	0	2	42	55	32	131	18.7%
TOTAL GENERAL		0	0	0	0	1	3	159	283	253	699	100%

©2022 Elaborado por la Unidad de Procesamiento - Oficina de Estadística e Informática
Fuente : SIGHSR – EGRESOS

NUESTRO EQUIPO DE TRABAJO

OFICINA DE ESTADISTICA

- **Kattia Masías Bernal**
- **Luis Edwin Lizarraga Urbano**

SECRETARIA

- Magali Heredia Dongo
- Ana Herrera Reyes

UNIDAD DE PROCESAMIENTO

- Deyvis Ramos Ramos

EGRESOS

- Addy Ramírez Chumpitaz
- Karina Ramírez Honorio
- Cristal Navio Chávez

HOSPITAL SANTA ROSA

PUEBLO LIBRE

Calidez, ciencia y experiencia a su servicio