



HOSPITAL
SANTA ROSA

PUEBLO LIBRE



OFICINA DE ESTADISTICA E INFORMATICA

©2022 Elaborado por la Unidad de Procesamiento

EMERGENCIA

ESTADÍSTICAS

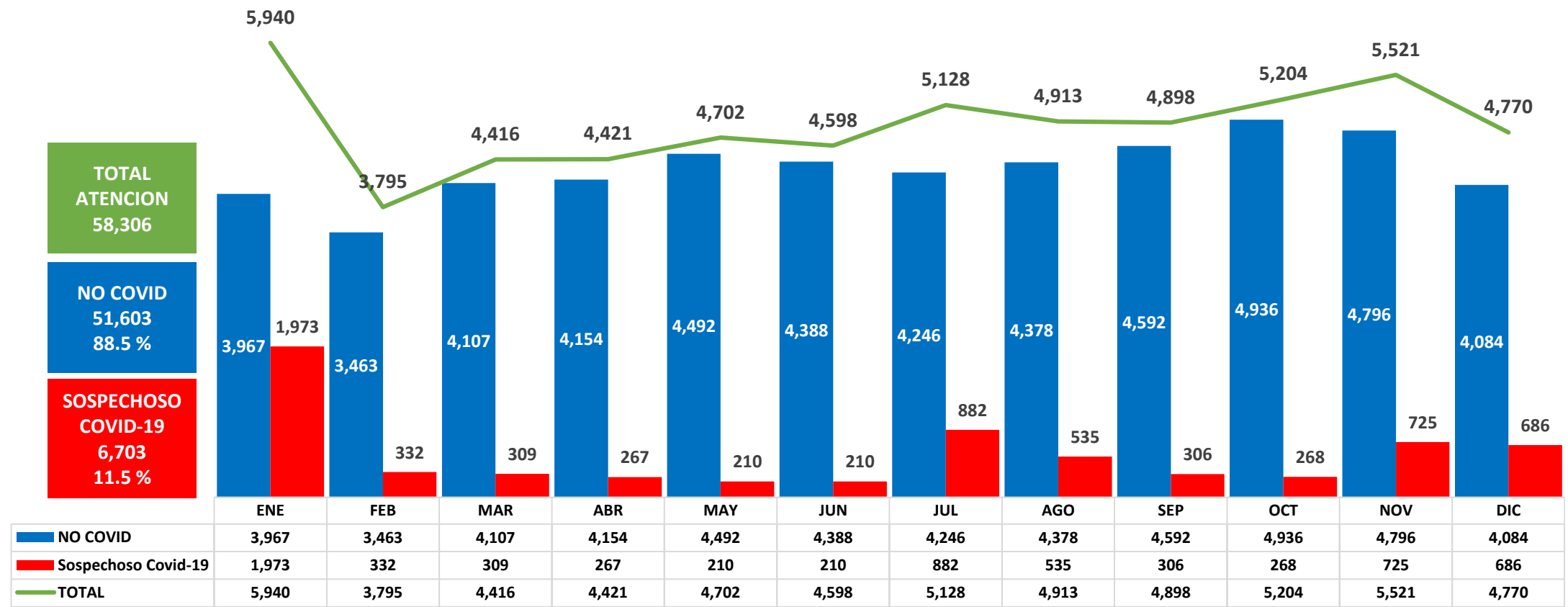
PERIODO: ENE - DIC, 2022

EL PERÚ PRIMERO



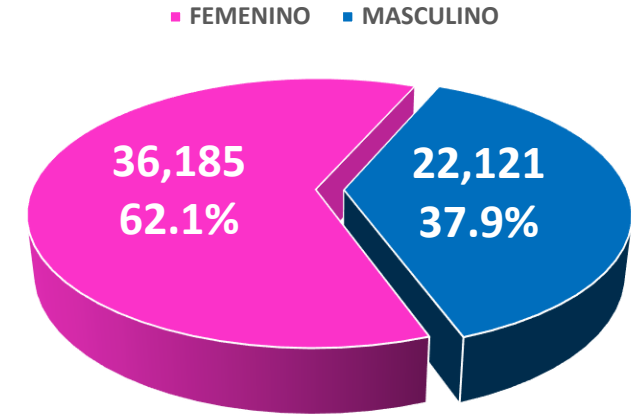
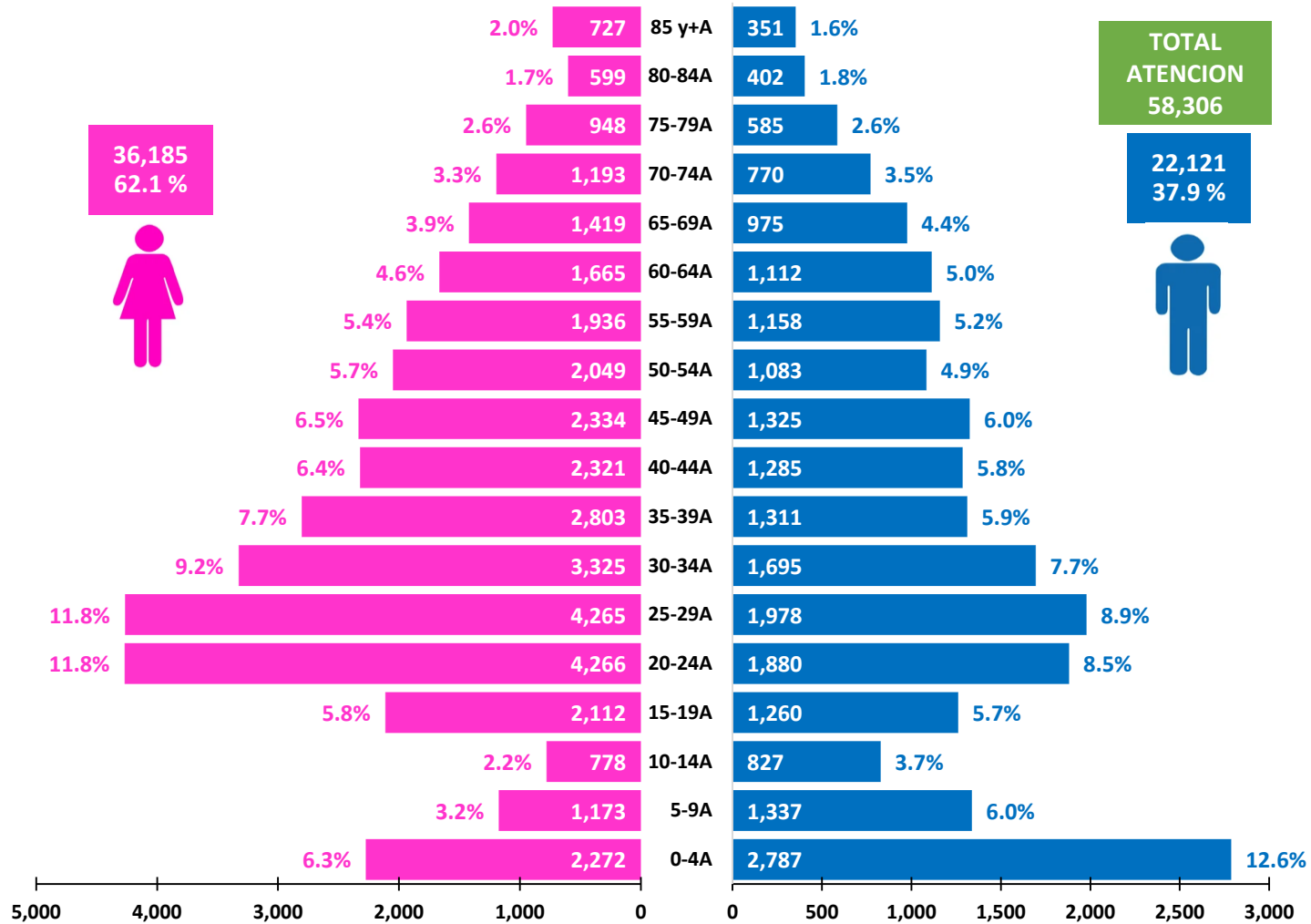
ATENCIONES EN EMERGENCIA, SEGÚN COVID-19 - NO COVID

PERIODO ENE – DIC, 2022



ATENCIONES EN EMERGENCIA, SEGÚN PIRÁMIDE POBLACIONAL

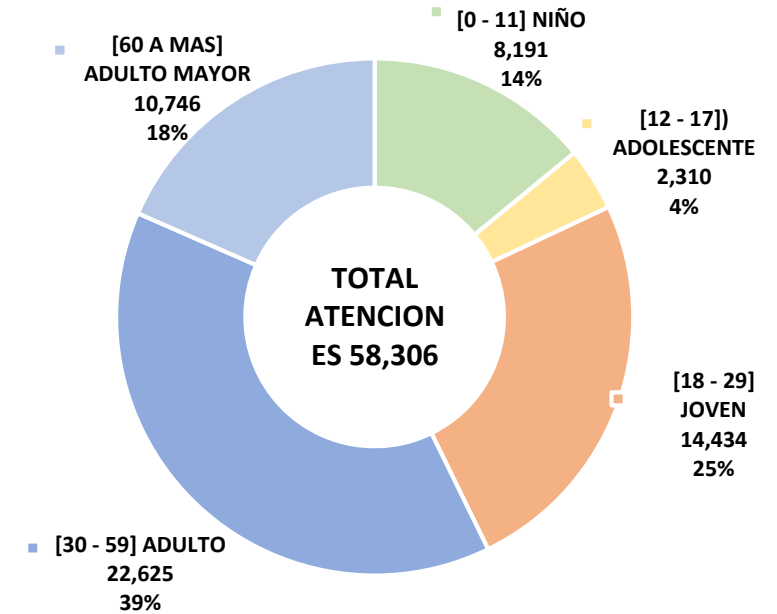
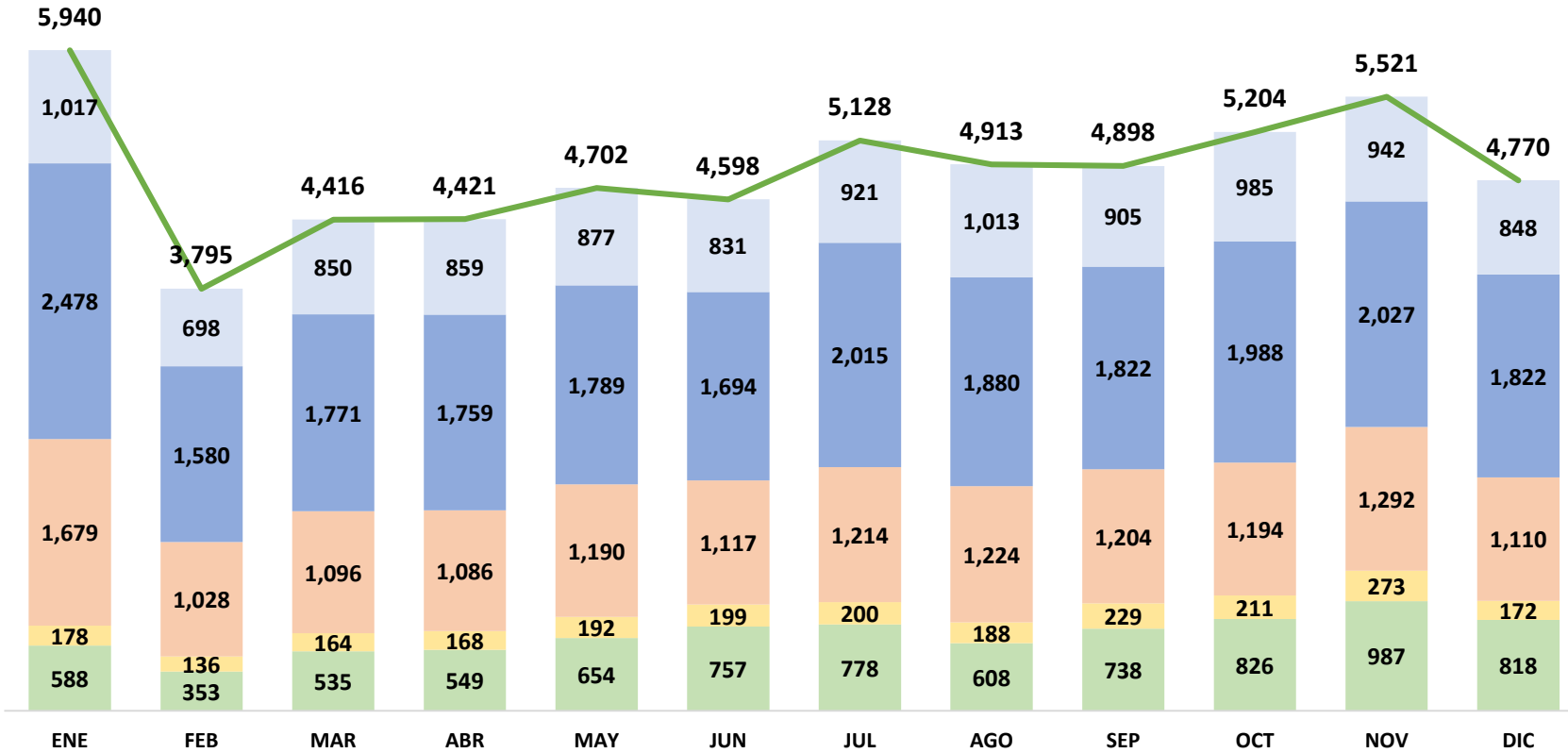
PERIODO ENE – DIC, 2022



ATENCIONES EN EMERGENCIA, SEGÚN ETAPA DE VIDA

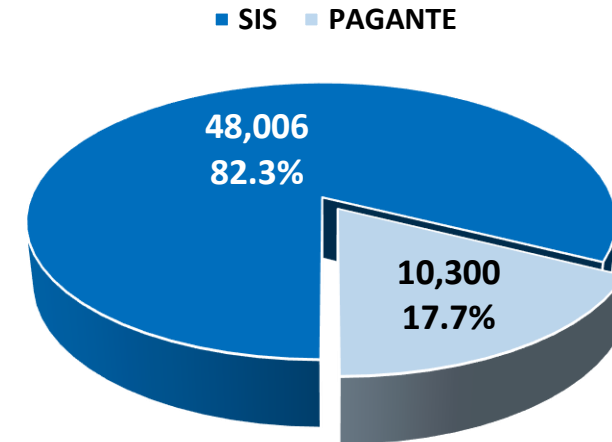
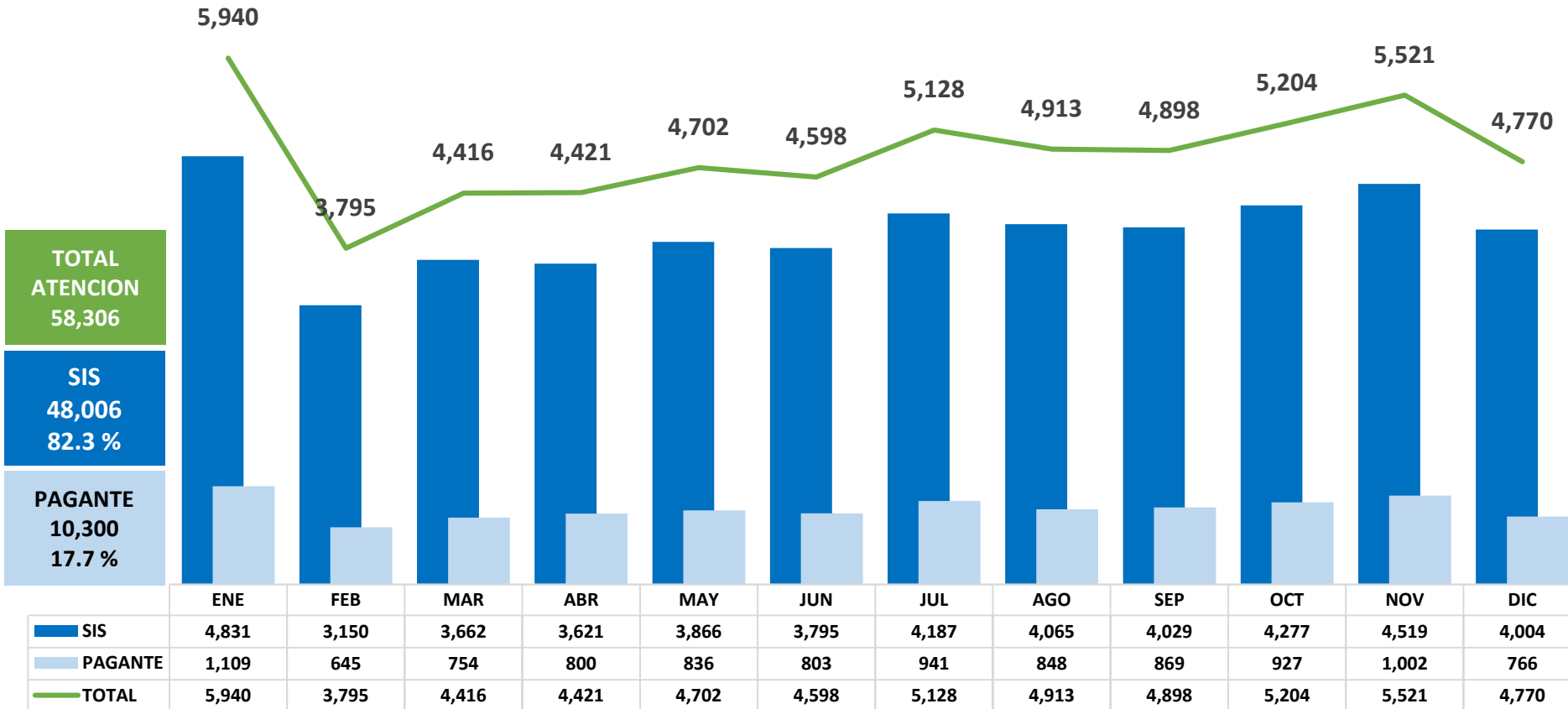
PERIODO ENE – DIC, 2022

[0 - 11] NIÑO [12 - 17] ADOLESCENTE [18 - 29] JOVEN [30 - 59] ADULTO [60 A MAS] ADULTO MAYOR TOTAL




ATENCIONES EN EMERGENCIA, SEGÚN FINANCIADOR

PERIODO ENE – DIC, 2022



ATENCIONES EN EMERGENCIA, SEGÚN TOPICO

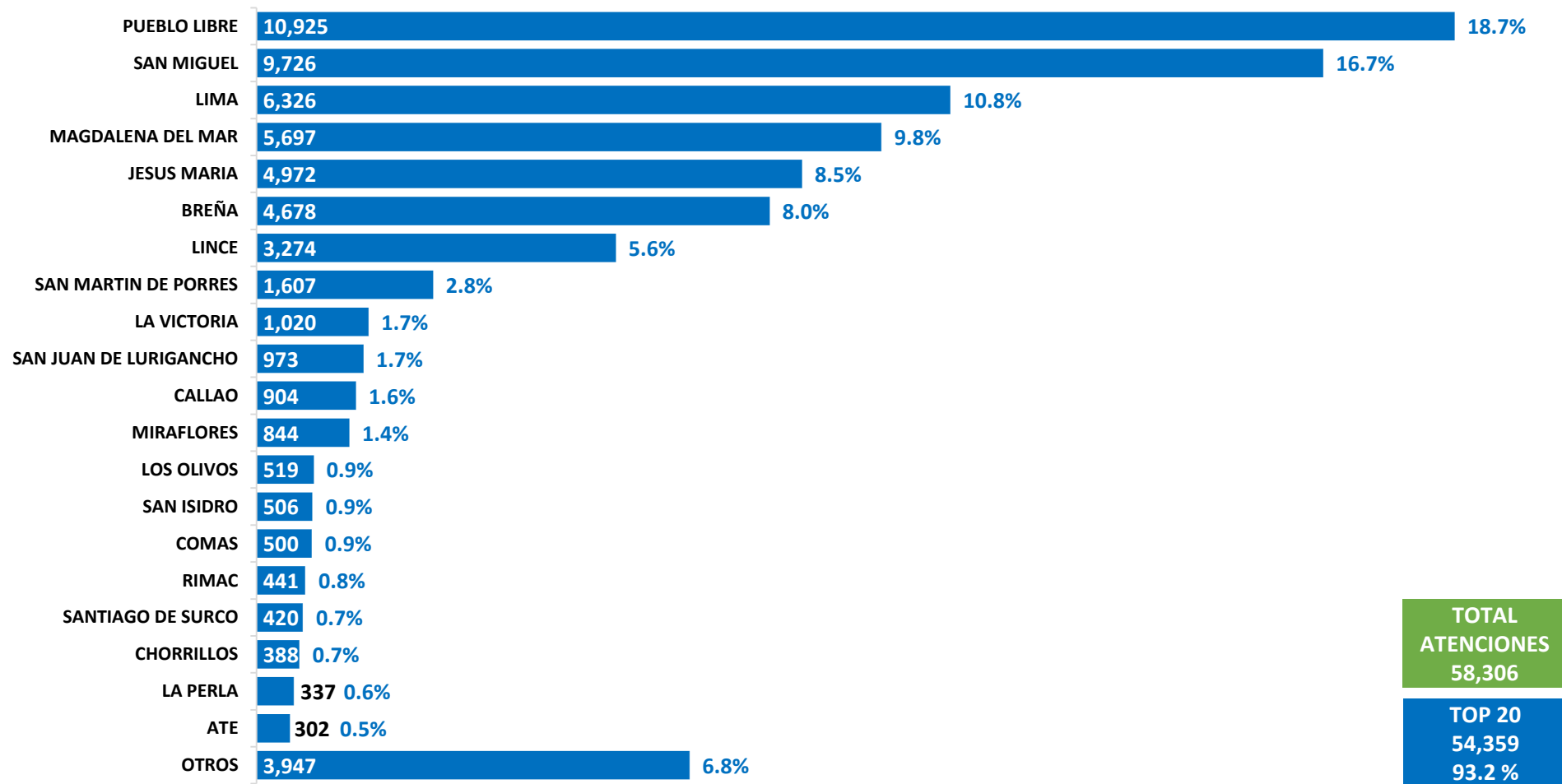
PERIODO ENE – DIC, 2022



	NEONATOLOGIA	CIRUGIA PEDIATRICA	CIRUGIA GENERAL	GINECOLOGIA	TRAUMATOLOGIA	TRIAJE DIFERENCIADO	MEDICINA PEDIATRICA	MEDICINA GENERAL
TOTAL	193	1,002	3,600	5,475	5,928	6,806	7,699	27,603
%	0.3%	1.7%	6.2%	9.4%	10.2%	11.7%	13.2%	47.3%

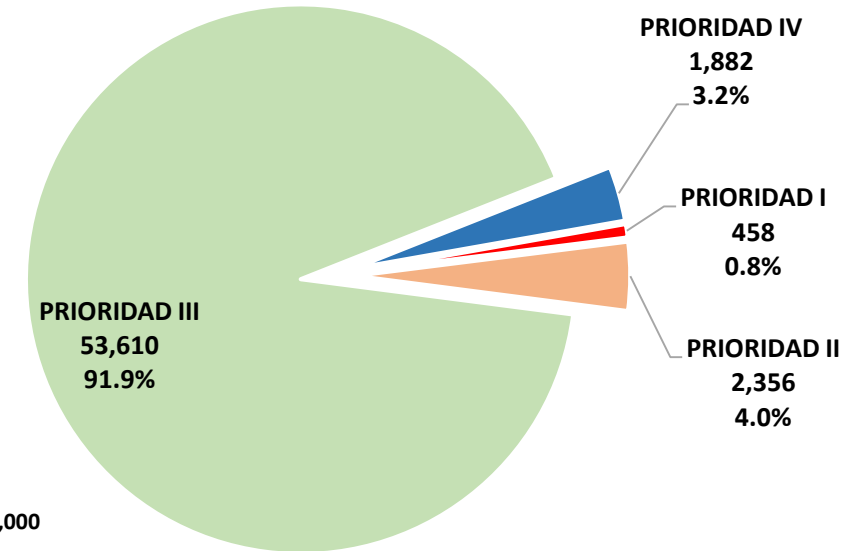
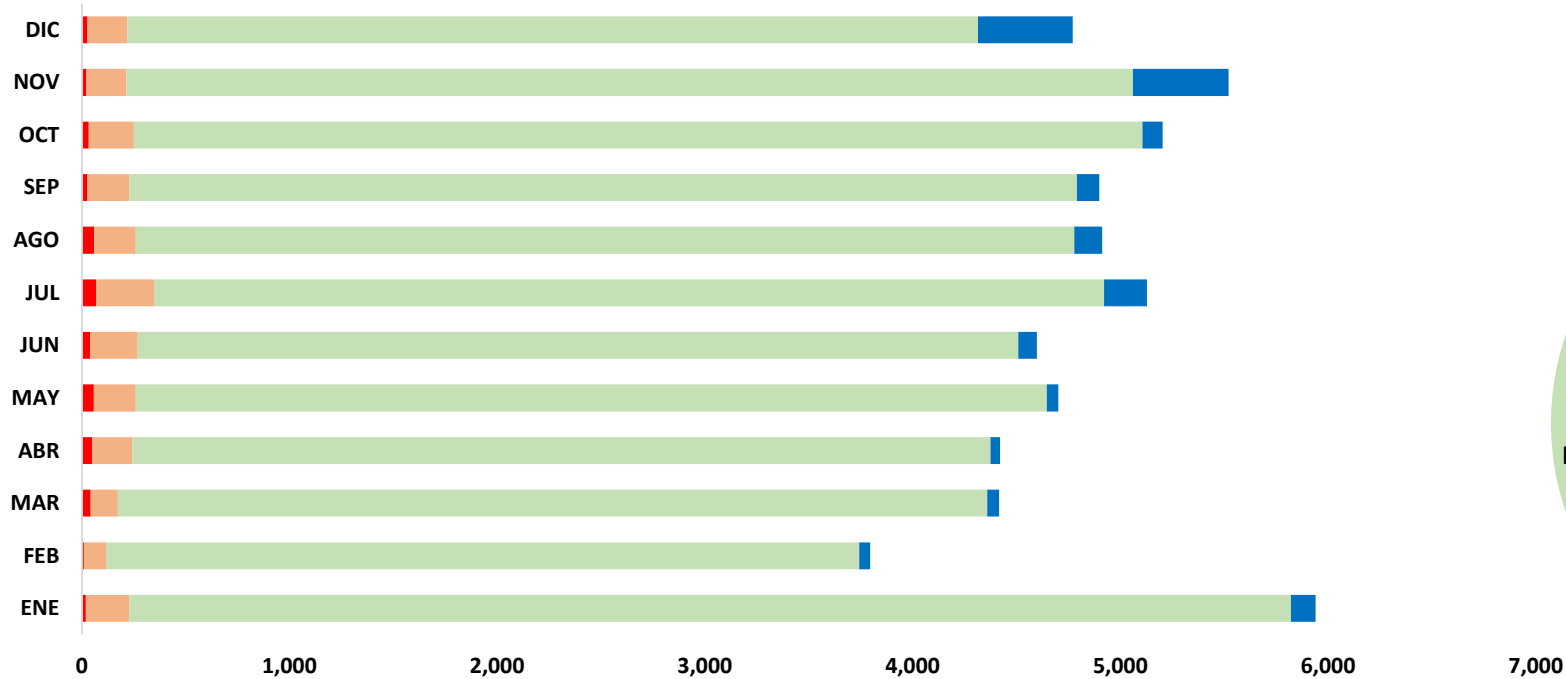
ATENCIONES EN EMERGENCIA, SEGÚN DISTRITO

PERIODO ENE – DIC, 2022



ATENCIONES EN EMERGENCIA, SEGÚN PRIORIDAD

PERIODO ENE – DIC, 2022



	ENE	FEB	MAR	ABR	MAY	JUN	JUL	AGO	SEP	OCT	NOV	DIC
■ PRIORIDAD I	19	10	43	50	57	41	70	59	27	33	22	27
■ PRIORIDAD II	210	106	131	193	203	228	278	201	202	218	193	193
■ PRIORIDAD III	5,592	3,627	4,185	4,132	4,386	4,239	4,574	4,518	4,561	4,856	4,846	4,094
■ PRIORIDAD IV	119	52	57	46	56	90	206	135	108	97	460	456

MORTALIDAD EN EMERGENCIA

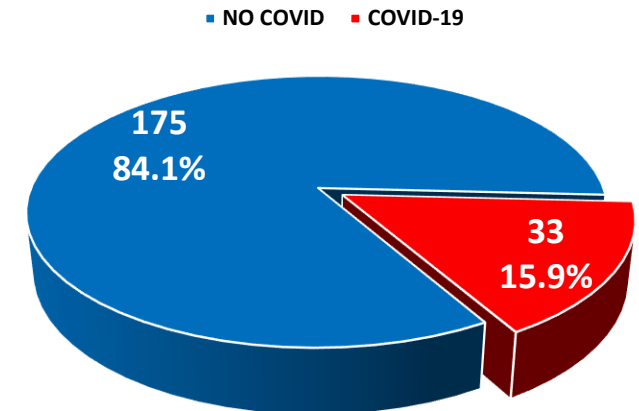
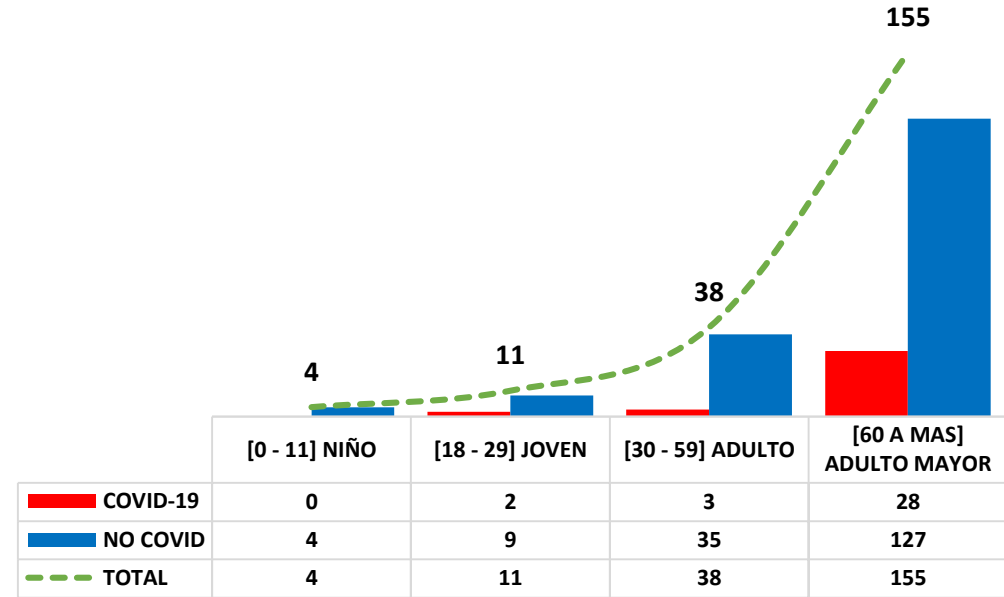
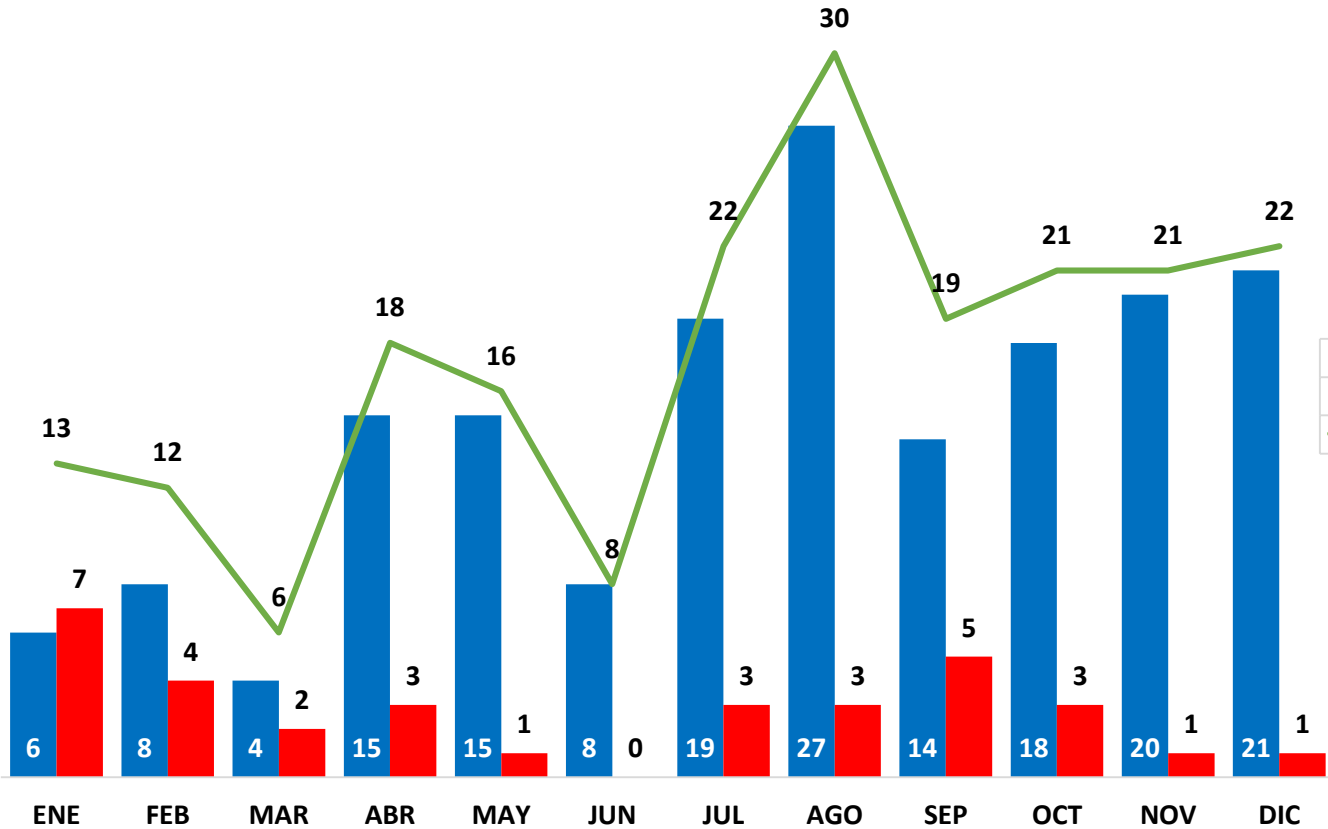
PERIODO ENE – DIC, 2022

■ NO COVID ■ COVID-19 — TOTAL

TOTAL FALLECIDO
208

NO COVID
175
84.1 %

COVID-19
33
15.9 %



MORBILIDAD EN EMERGENCIA

PERIODO ENE – DIC, 2022

CIE-10	ENFERMEDADES	0-28 Dias	29D-11 Meses	1-4 Años	5-9 Años	10-14 Años	15-19 Años	20-49 Años	50-64 Años	65 + Años	TOTAL	%
U07.2	COVID-19 VIRUS NO IDENTIFICADO	1	41	91	58	27	282	2359	562	454	3,875	5.7%
A09.X	DIARREA Y GASTROENTERITIS DE PRESUNTO ORIGEN INFECCIOSO	1	256	549	268	142	209	1606	440	377	3,848	5.6%
N39.0	INFECCION DE VIAS URINARIAS	1	69	118	68	41	140	1218	482	429	2,566	3.8%
J02.9	FARINGITIS AGUDA	1	68	492	357	135	145	947	242	147	2,534	3.7%
O26.9	COMPLICACIÓN RELACIONADA CON EL EMBARAZO	1	0	0	2	4	189	2111	5	2	2,314	3.4%
J00.X	RINOFARINGITIS AGUDA [RESFRIADO COMÚN]	17	339	607	265	88	72	466	95	62	2,011	2.9%
I10.X	HIPERTENSIÓN ESENCIAL (PRIMARIA)	1	0	0	0	1	5	376	540	842	1,765	2.6%
U07.1	COVID-19 VIRUS IDENTIFICADO	0	2	1	0	2	51	772	250	199	1,277	1.9%
K30.X	DISPEPSIA	0	24	29	37	21	105	685	222	134	1,257	1.8%
K80.2	CALCULO DE LA VESICULA BILIAR SIN COLECISTITIS	0	0	0	1	2	59	726	228	111	1,127	1.7%
M54.5	LUMBAGO	0	0	0	2	6	43	592	245	146	1,034	1.5%
K29.7	GASTRITIS	0	0	0	4	19	73	592	188	121	997	1.5%
O47.9	FALSO TRABAJO DE PARTO	1	0	0	0	0	63	816	2	0	882	1.3%
K35.9	APENDICITIS AGUDA	0	1	9	64	93	130	366	77	40	780	1.1%
J45.9	ASMA	0	23	139	132	54	40	231	76	52	747	1.1%
G43.9	MIGRAÑA	0	0	0	1	6	36	432	91	37	603	0.9%
G44.2	CEFALEA DEBIDA A TENSION	0	0	0	1	3	33	309	133	73	552	0.8%
A05.9	INTOXICACION ALIMENTARIA BACTERIANA	0	8	142	143	59	29	115	30	19	545	0.8%
B34.9	INFECCIÓN VIRAL	0	66	225	174	56	2	3	0	1	527	0.8%
E11.9	DIABETES MELLITUS NO INSULINODEPENDIENTE, SIN MENCIÓN DE COMPLICACIÓN	0	0	0	0	0	1	128	199	173	501	0.7%
TOTAL 20 PRIMERAS		24	897	2,402	1,577	759	1,707	14,850	4,107	3,419	29,742	43.6%
OTROS		221	952	3,064	2,060	1,122	1,916	17,726	5,784	5,599	38,444	56.4%
TOTAL GENERAL		245	1,849	5,466	3,637	1,881	3,623	32,576	9,891	9,018	68,186	100%

NUESTRO EQUIPO DE TRABAJO

OFICINA DE ESTADISTICA

- ❖ Kattia Masías Bernal
- ❖ Luis Edwin Lizarraga Urbano

SECRETARIA

- ❖ Magaly Heredia Dongo
- ❖ Ana Herrera Reyes

UNIDAD DE PROCESAMIENTO

- ❖ Deyvis Ramos Ramos

**UNIDAD DE ADMISION
EMERGENCIA**

- ❖ Araceli Rivas Quispe
- ❖ Víctor la Rosa Sánchez
- ❖ Guillermo Roca Chavarría
- ❖ Fernando Milla Hermosa
- ❖ Ana Morales Fernández
- ❖ Héctor Navarro Gutiérrez
- ❖ Walter Núñez Huamán
- ❖ Eduardo Llucho Morante

UNIDAD DE INFORMATICA

- ❖ Noé Quispe Marín



HOSPITAL SANTA ROSA

PUEBLO LIBRE

Calidez, ciencia y experiencia a su servicio