

# EMERGENCIA

# ESTADÍSTICAS

# I SEMESTRE 2022

# HOSPITAL SANTA ROSA - PUEBLO LIBRE

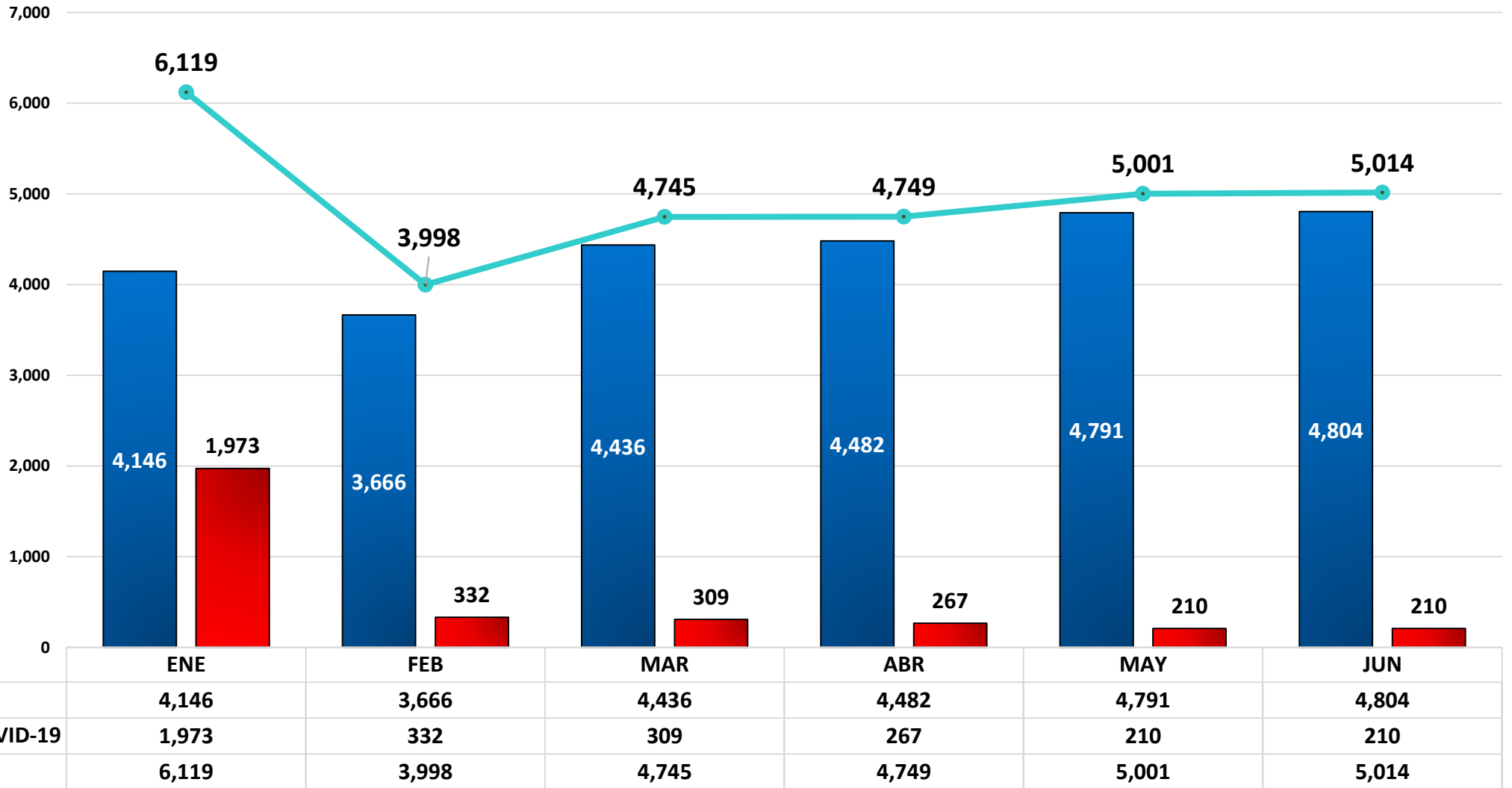
## ATENCIONES MENSUALES EN EMERGENCIA, SEGÚN TIPO

### I SEMESTRE 2022

**TOTAL**  
29,626

**NO COVID**  
26,325 (89%)

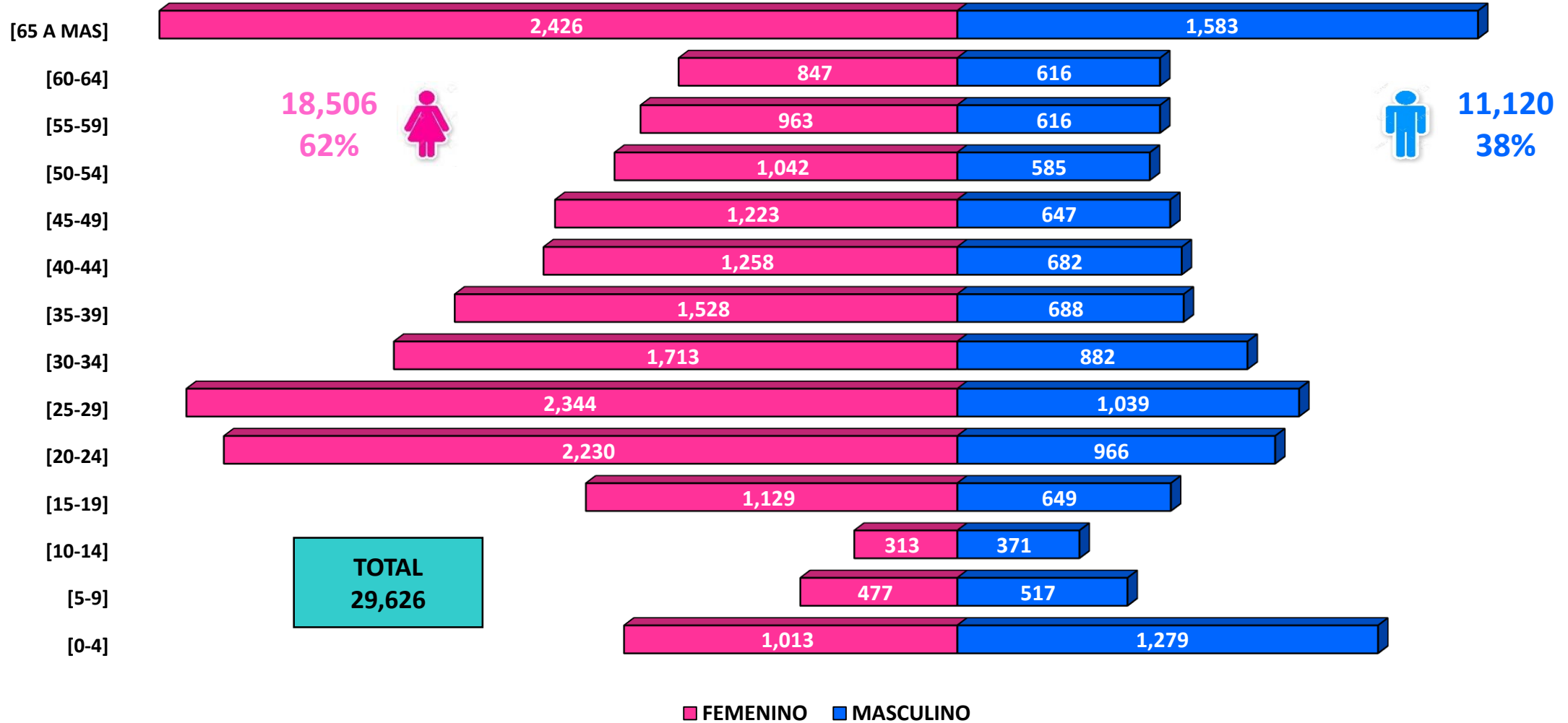
**SOSP. COVID**  
3,301 (11%)



# HOSPITAL SANTA ROSA - PUEBLO LIBRE

## PIRÁMIDE POBLACIONAL: ATENCIONES EN EMERGENCIA

### I SEMESTRE 2022

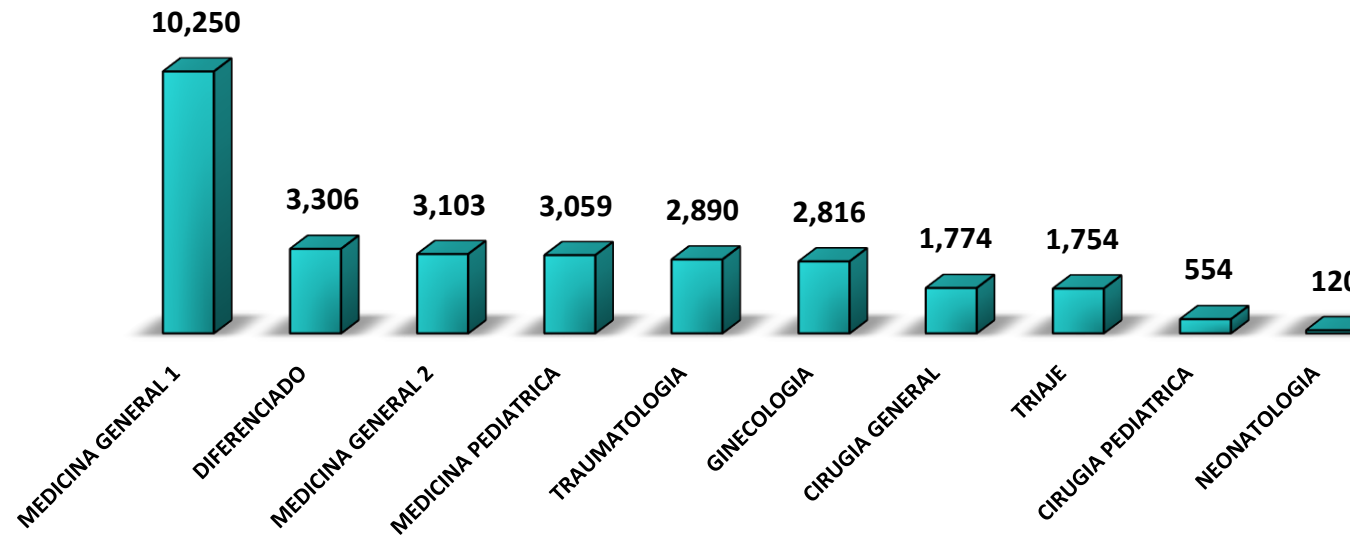


# HOSPITAL SANTA ROSA - PUEBLO LIBRE

## ATENCIONES MENSUALES EN EMERGENCIA, SEGÚN TÓPICO

### I SEMESTRE 2022

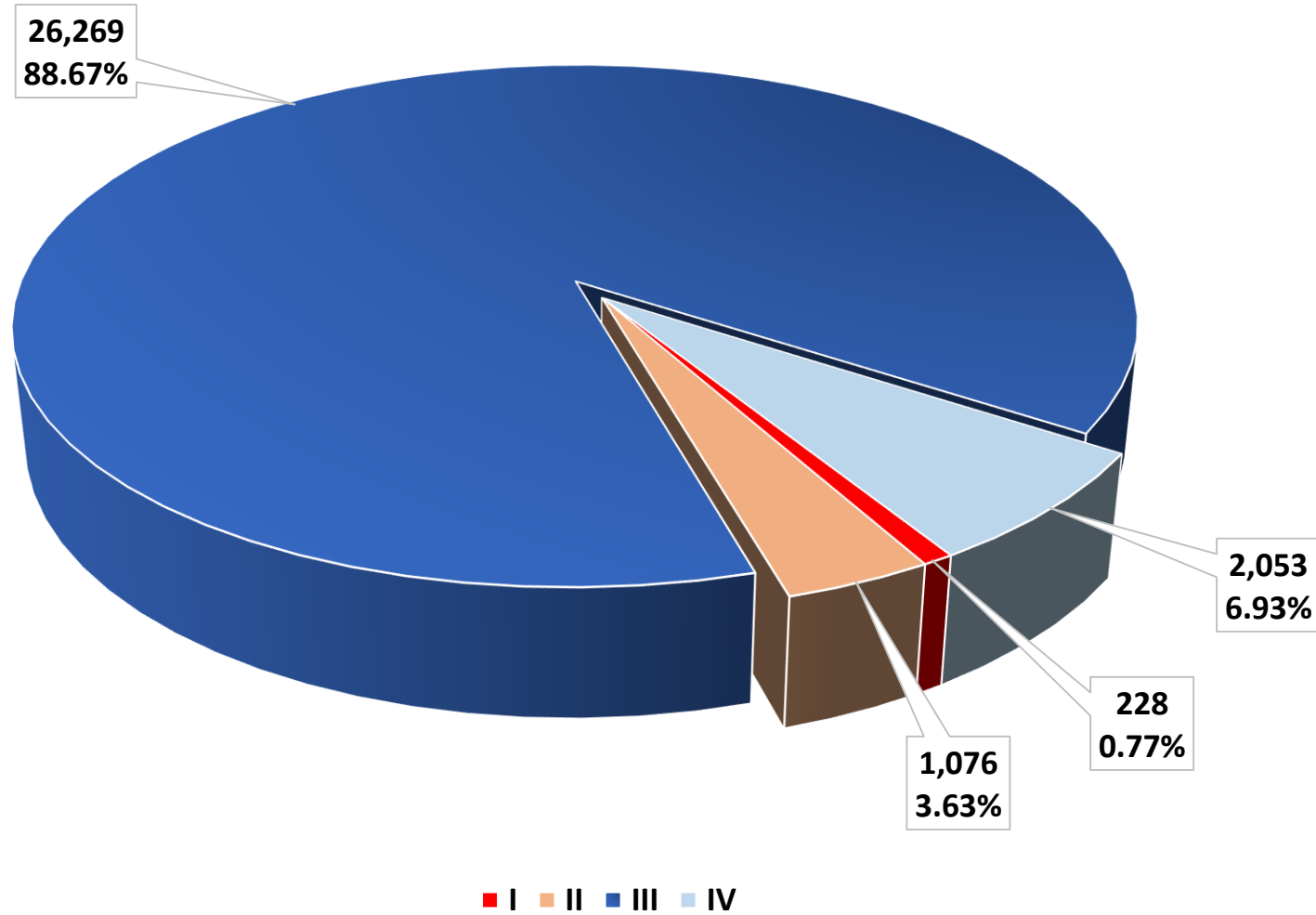
TOPICO	ENE	FEB	MAR	ABR	MAY	JUN	TOTAL	%
MEDICINA GENERAL 1	1,833	1,512	1,647	1,710	1,768	1,780	10,250	34.60%
DIFERENCIADO	1,973	332	309	267	210	215	3,306	11.16%
MEDICINA GENERAL 2	306	436	566	606	592	597	3,103	10.47%
MEDICINA PEDIATRICA	536	278	453	484	599	709	3,059	10.33%
TRAUMATOLOGIA	401	433	512	478	595	471	2,890	9.75%
GINECOLOGIA	520	433	498	463	488	414	2,816	9.51%
CIRUGIA GENERAL	263	265	311	302	326	307	1,774	5.99%
TRIAJE	179	203	329	328	299	416	1,754	5.92%
CIRUGIA PEDIATRICA	93	87	93	92	106	83	554	1.87%
NEONATOLOGIA	15	19	27	19	18	22	120	0.41%
<b>TOTAL</b>	<b>6,119</b>	<b>3,998</b>	<b>4,745</b>	<b>4,749</b>	<b>5,001</b>	<b>5,014</b>	<b>29,626</b>	<b>100.00%</b>



# HOSPITAL SANTA ROSA - PUEBLO LIBRE

## ATENCIONES EN EMERGENCIA, SEGÚN PRIORIDAD

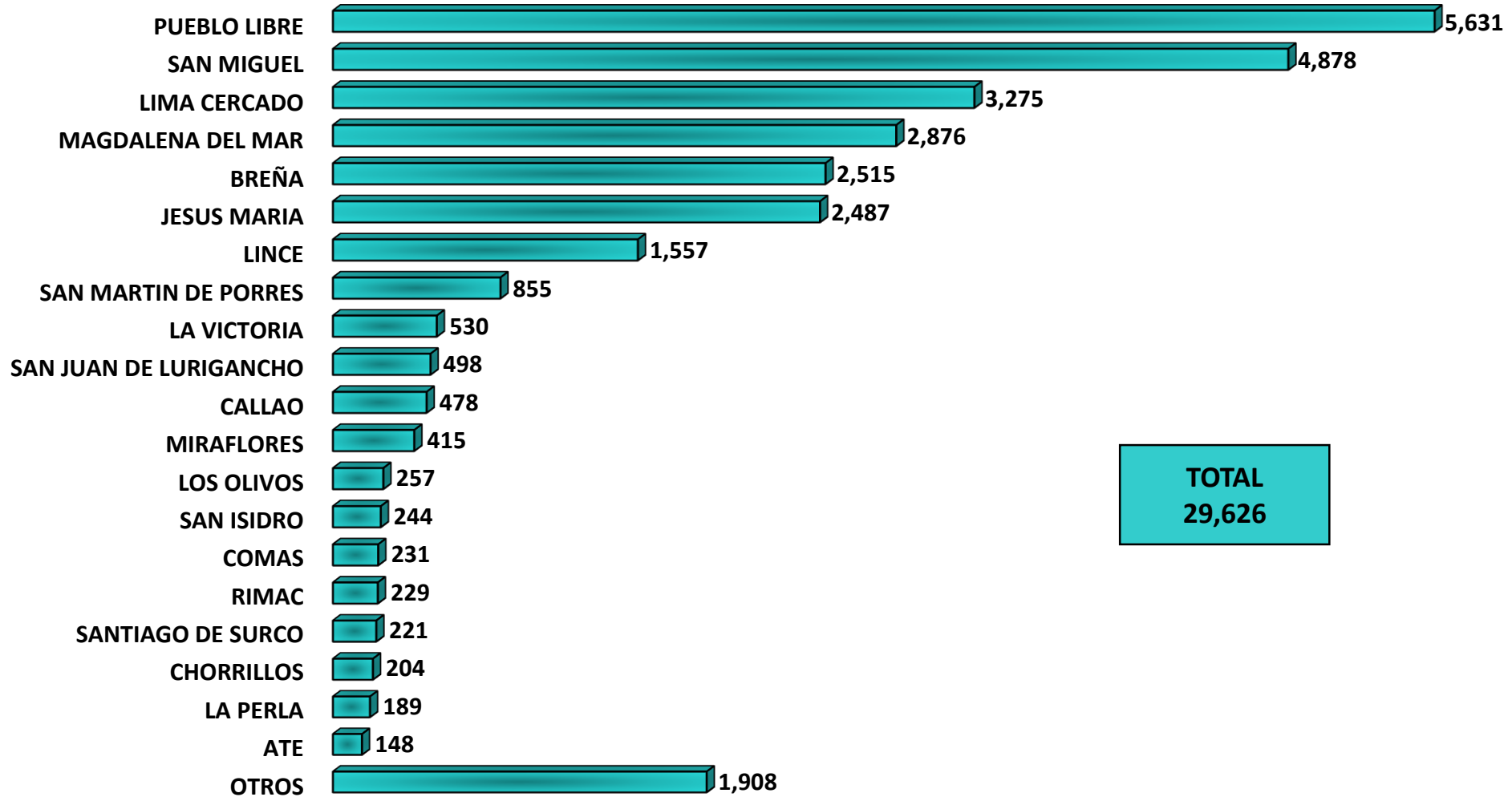
### I SEMESTRE 2022



# HOSPITAL SANTA ROSA - PUEBLO LIBRE

## ATENCIONES EN EMERGENCIA, SEGÚN DISTRITO DE PROCEDENCIA

### I SEMESTRE 2022

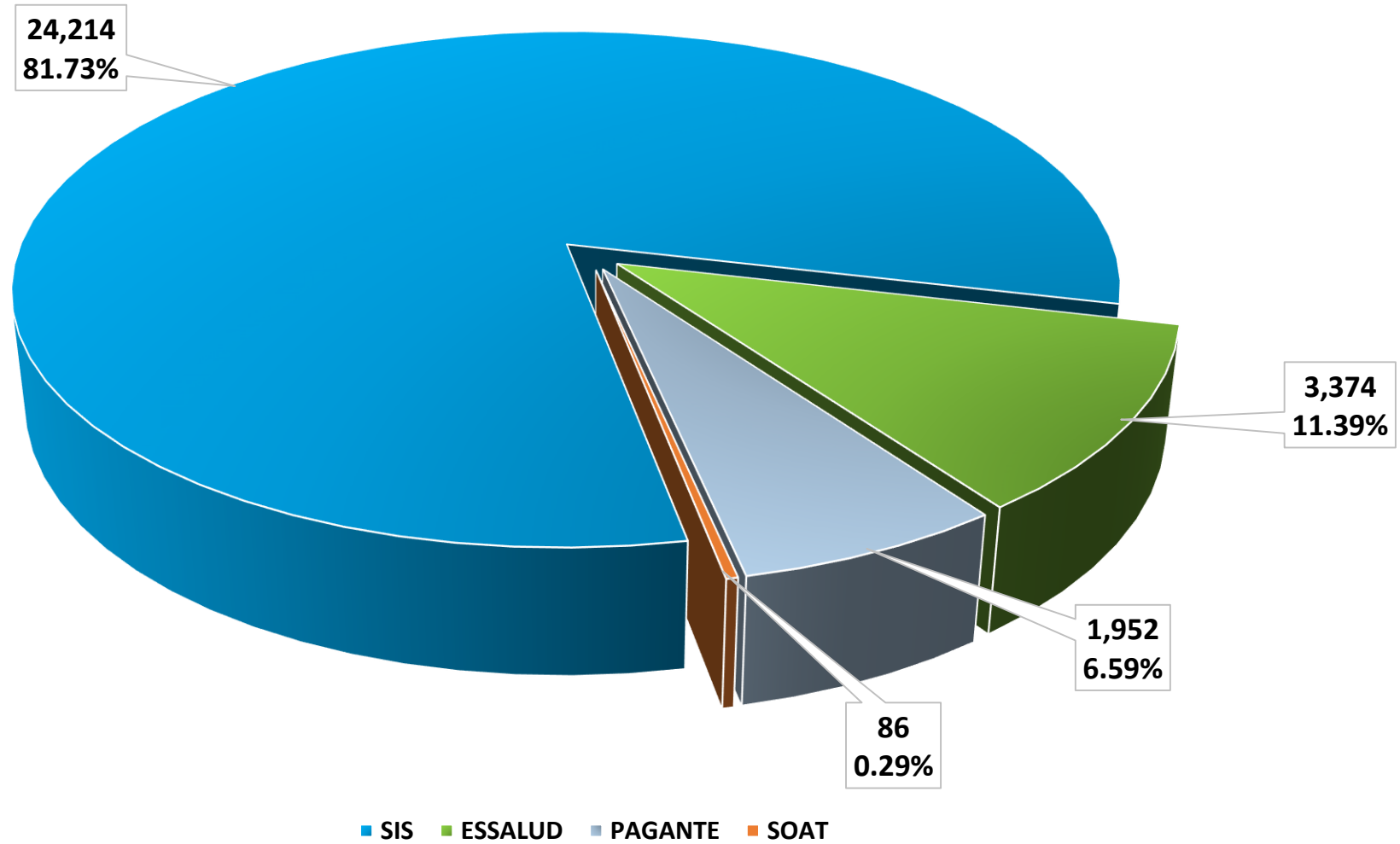


**TOTAL**  
**29,626**

# HOSPITAL SANTA ROSA - PUEBLO LIBRE

## ATENCIONES EN EMERGENCIA, SEGÚN FINANCIADOR

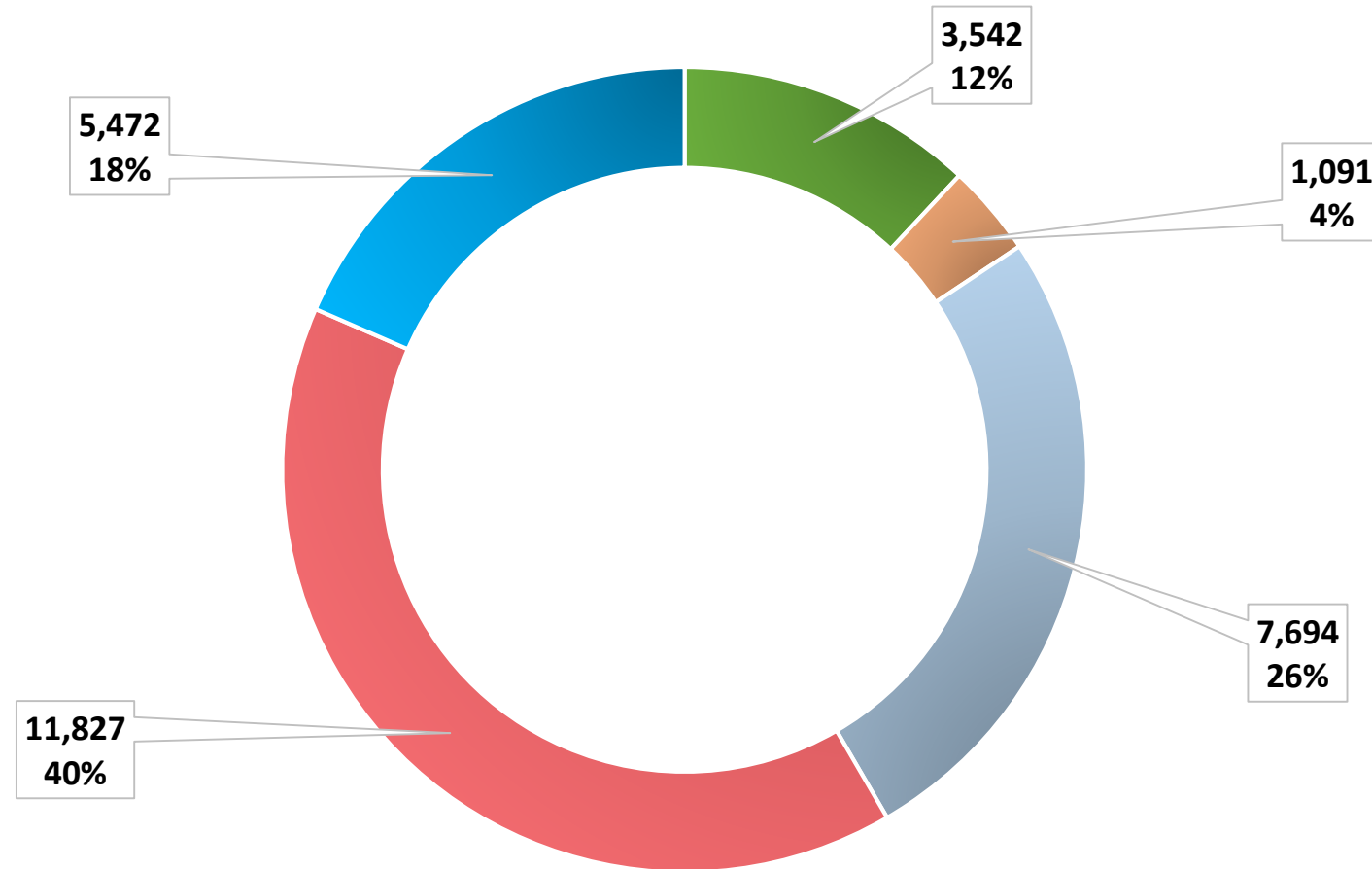
### I SEMESTRE 2022



# HOSPITAL SANTA ROSA - PUEBLO LIBRE

## ATENCIONES EN EMERGENCIA, SEGÚN ETAPA DE VIDA

### I SEMESTRE 2022



■ [0-11] NIÑO   ■ [12-17] ADOLESCENTE   ■ [18-29] JOVEN   ■ [30-59] ADULTO   ■ [60 A MAS] ADULTO MAYOR



# HOSPITAL SANTA ROSA - PUEBLO LIBRE

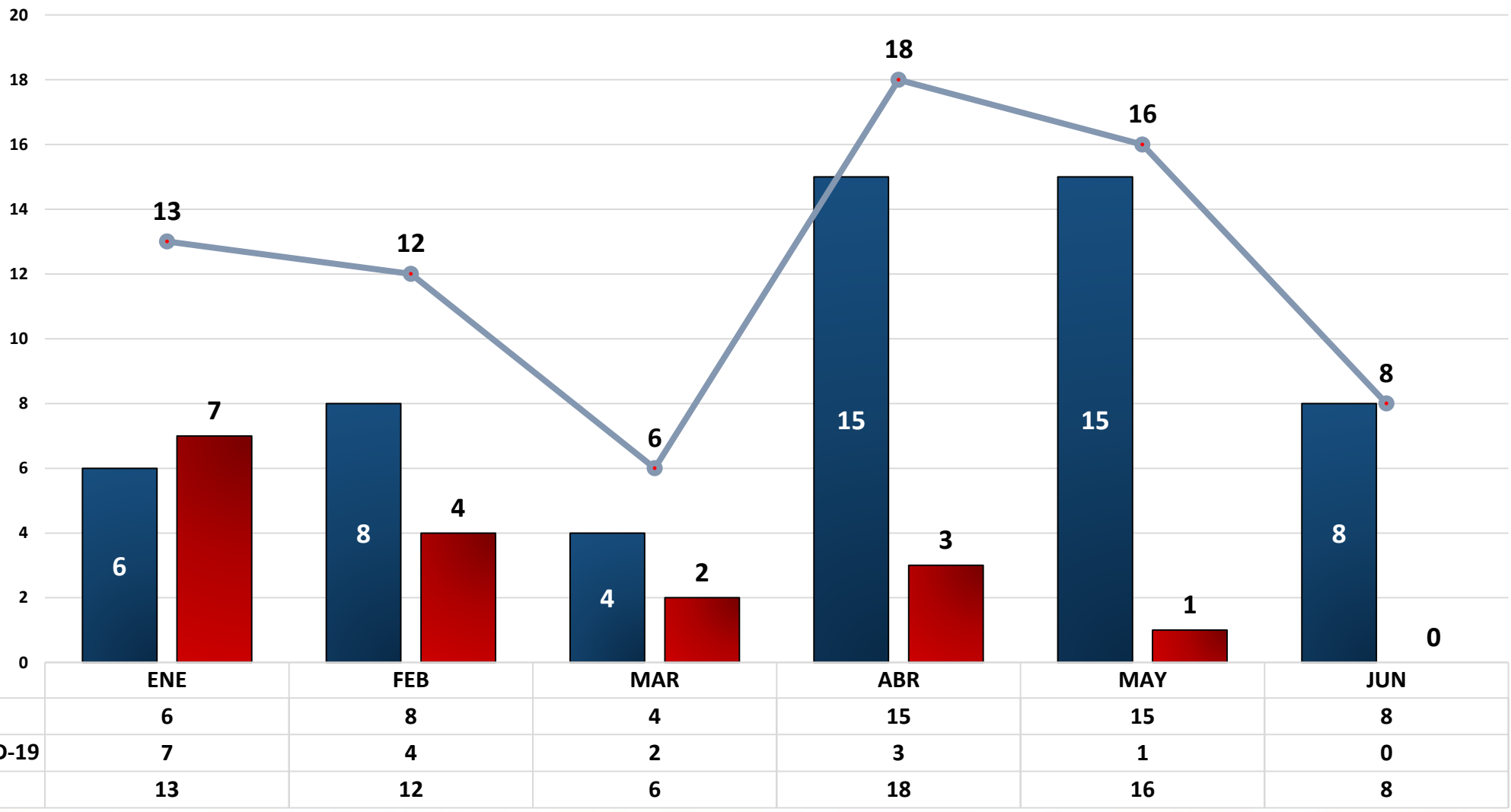
## FALLECIDOS MENSUALES EN EMERGENCIA, SEGÚN TIPO

### I SEMESTRE 2022

**TOTAL**  
**73**

**NO COVID**  
**56 (77%)**

**SOSP. COVID**  
**17 (23%)**



# EMERGENCIA MORBILIDADES I SEMESTRE 2022

# HOSPITAL SANTA ROSA - PUEBLO LIBRE

## RANKING DE LA MORBILIDAD GENERAL EN EMERGENCIA

### I SEMESTRE 2022

N°	CIE	DESCRIPCIÓN	TOTAL	%
1	R10.4	OTROS DOLORES ABDOMINALES Y LOS NO ESPECIFICADOS	2,061	6.59%
2	A09	DIARREA Y GASTROENTERITIS DE PRESUNTO ORIGEN INFECCIOSO	1,631	5.22%
3	R50.9	FIEBRE NO ESPECIFICADA	1,189	3.80%
4	R11	NAUSEA Y VÓMITO	1,133	3.62%
5	O26.9	COMPLICACION RELACIONADA CON EL EMBARAZO NO ESPECIFICADA	1,109	3.55%
6	N39.0	INFECCION DE VIAS URINARIAS SITIO NO ESPECIFICADO	866	2.77%
7	J00	RINOFARINGITIS AGUDA [RESFRIADO COMÚN]	733	2.34%
8	J02.9	FARINGITIS AGUDA NO ESPECIFICADA	675	2.16%
9	U07.1	COVID-19 VIRUS IDENTIFICADO	669	2.14%
10	I10	HIPERTENSIÓN ESENCIAL (PRIMARIA)	647	2.07%
11	K30	DISPEPSIA	516	1.65%
12	K80.2	CALCULO DE LA VESICULA BILIAR SIN COLECISTITIS	502	1.61%
13	M54.5	LUMBAGO NO ESPECIFICADO	472	1.51%
14	R51	CEFALEA	385	1.23%
15	O47.9	FALSO TRABAJO DE PARTO SIN OTRA ESPECIFICACION	378	1.21%
16	K29.7	GASTRITIS NO ESPECIFICADA	373	1.19%
17	R10.1	DOLOR ABDOMINAL LOCALIZADO EN PARTE SUPERIOR	320	1.02%
18	S93.4	ESGUINCES Y TORCEDURAS DEL TOBILLO	315	1.01%
19	R07.4	DOLOR EN EL PECHO NO ESPECIFICADO	298	0.95%
20	J45.9	ASMA NO ESPECIFICADO. ASMA DE APARICION TARDIA. BRONQUITIS ASMATICA/SOB SIBILIANCIA HIP	271	0.87%
TOTAL 20 PRIMERAS			14,543	46.52%
OTRAS			16,720	53.48%
TOTAL GENERAL			31,263	100.00%

## RANKING DE LA MORBILIDAD EN EMERGENCIA SEGÚN TÓPICO DE CIRUGÍA GENERAL

**I SEMESTRE 2022**

N°	CIE	DESCRIPCIÓN	TOTAL	%
1	S61.0	HERIDA DE DEDO (S) DE LA MANO SIN DANO DE LA (S) UNA (S)	162	8.97%
2	S01.9	HERIDA DE LA CABEZA PARTE NO ESPECIFICADA	105	5.81%
3	K35.9	APENDICITIS AGUDA NO ESPECIFICADA	95	5.26%
4	R10.4	OTROS DOLORS ABDOMINALES Y LOS NO ESPECIFICADOS	79	4.37%
5	S61.9	HERIDA DE LA MUNECA Y DE LA MANO PARTE NO ESPECIFICADA	65	3.60%
6	T00.9	TRAUMATISMOS SUPERFICIALES MULTIPLES NO ESPECIFICADOS	63	3.49%
7	S01.8	HERIDA DE OTRAS PARTES DE LA CABEZA	58	3.21%
8	S20.2	CONTUSION DEL TORAX	47	2.60%
9	T07	TRAUMATISMOS MÚLTIPLES, NO ESPECIFICADOS	42	2.33%
10	S81.9	HERIDA DE LA PIERNA PARTE NO ESPECIFICADA	35	1.94%
11	S00.9	TRAUMATISMO SUPERFICIAL DE LA CABEZA PARTE NO ESPECIFICADA	34	1.88%
12	S61.1	HERIDA DE DEDO (S) DE LA MANO CON DANO DE LA (S) UNA (S)	33	1.83%
13	S01.0	HERIDA DEL CUERO CABELLUDO	31	1.72%
14	S61.8	HERIDA DE OTRAS PARTES DE LA MUNECA Y DE LA MANO	28	1.55%
15	K80.0	CALCULO DE LA VESICULA BILIAR CON COLECISTITIS AGUDA	25	1.38%
16	K40.9	HERNIA INGUINAL UNILATERAL O NO ESPECIFICADA SIN OBSTRUCCION NI GANGRENA	23	1.27%
17	S09.8	OTROS TRAUMATISMOS DE LA CABEZA ESPECIFICADOS	19	1.05%
18	S51.9	HERIDA DEL ANTEBRAZO PARTE NO ESPECIFICADA	17	0.94%
19	K80.1	CALCULO DE LA VESICULA BILIAR CON OTRA COLECISTITIS	16	0.89%
20	S81.8	HERIDA DE OTRAS PARTES DE LA PIERNA	15	0.83%
TOTAL 20 PRIMERAS			992	54.93%
OTRAS			814	45.07%
TOTAL GENERAL			1,806	100.00%

Nº	CIE	DESCRIPCIÓN	TOTAL	%
1	R10.4	OTROS DOLORES ABDOMINALES Y LOS NO ESPECIFICADOS	67	11.63%
2	K35.9	APENDICITIS AGUDA NO ESPECIFICADA	63	10.94%
3	S01.8	HERIDA DE OTRAS PARTES DE LA CABEZA	45	7.81%
4	S01.9	HERIDA DE LA CABEZA PARTE NO ESPECIFICADA	39	6.77%
5	S00.9	TRAUMATISMO SUPERFICIAL DE LA CABEZA PARTE NO ESPECIFICADA	26	4.51%
6	S01.0	HERIDA DEL CUERO CABELLUDO	21	3.65%
7	N47	PREPUCIO REDUNDANTE, FIMOSIS Y PARAFIMOSIS	13	2.26%
8	K59.0	CONSTIPACION	10	1.74%
9	R11	NAUSEA Y VÓMITO	10	1.74%
10	S01.5	HERIDA DEL LABIO Y DE LA CAVIDAD BUCAL	9	1.56%
11	N44	TORSIÓN DEL TESTÍCULO	8	1.39%
12	R10.0	ABDOMEN AGUDO	8	1.39%
13	S61.8	HERIDA DE OTRAS PARTES DE LA MUÑECA Y DE LA MANO	8	1.39%
14	S00.3	TRAUMATISMO SUPERFICIAL DE LA NARIZ	8	1.39%
15	R04.0	EPISTAXIS	7	1.22%
16	S61.0	HERIDA DE DEDO (S) DE LA MANO SIN DANO DE LA (S) UNA (S)	6	1.04%
17	S61.9	HERIDA DE LA MUÑECA Y DE LA MANO PARTE NO ESPECIFICADA	6	1.04%
18	Q53.1	TESTICULO NO DESCENDIDO UNILATERAL	5	0.87%
19	L02.3	ABSCESO CUTANEO FURUNCULO Y CARBUNCO DE GLUTEOS	5	0.87%
20	S00.8	TRAUMATISMO SUPERFICIAL DE OTRAS PARTES DE LA CABEZA	5	0.87%
TOTAL 20 PRIMERAS			369	64.06%
OTRAS			207	35.94%
TOTAL GENERAL			576	100.00%

## RANKING DE LA MORBILIDAD EN EMERGENCIA SEGÚN TÓPICO DE GINECOLOGÍA

**I SEMESTRE 2022**

N°	CIE	DESCRIPCIÓN	TOTAL	%
1	O26.9	COMPLICACION RELACIONADA CON EL EMBARAZO NO ESPECIFICADA	1,093	29.22%
2	O47.9	FALSO TRABAJO DE PARTO SIN OTRA ESPECIFICACION	376	10.05%
3	N93.9	HEMORRAGIA VAGINAL Y UTERINA ANORMAL NO ESPECIFICADA	186	4.97%
4	O20.0	AMENAZA DE ABORTO	139	3.72%
5	O47.1	FALSO TRABAJO DE PARTO A LAS 37 Y MAS SEMANAS COMPLETAS DE GESTACION	116	3.10%
6	O23.4	INFECCION NO ESPECIFICADA DE LAS VIAS URINARIAS EN EL EMBARAZO	104	2.78%
7	D25.9	LEIOMIOMA DEL UTERO SIN OTRA ESPECIFICACION	101	2.70%
8	O03.4	ABORTO ESPONTANEO INCOMPLETO SIN COMPLICACION	82	2.19%
9	O06.4	ABORTO NO ESPECIFICADO INCOMPLETO SIN COMPLICACION	79	2.11%
10	R10.2	DOLOR PELVICO Y PERINEAL	76	2.03%
11	O34.2	ATENCION MATERNA POR CICATRIZ UTERINA DEBIDA A CIRUGIA PREVIA	73	1.95%
12	O23.5	INFECCION GENITAL EN EL EMBARAZO	61	1.63%
13	R10.4	OTROS DOLORES ABDOMINALES Y LOS NO ESPECIFICADOS	47	1.26%
14	O26.8	OTRAS COMPLICACIONES ESPECIFICADAS RELACIONADAS CON EL EMBARAZO	40	1.07%
15	O42.9	RUPTURA PREMATURA DE MEMBRANAS SIN ESPECIFICACION	39	1.04%
16	N93.8	OTRAS HEMORRAGIAS UTERINAS O VAGINALES ANORMALES ESPECIFICADAS	39	1.04%
17	O21.0	HIPEREMESIS GRAVIDICA LEVE O NO ESPECIFICADA	39	1.04%
18	N39.0	INFECCION DE VIAS URINARIAS SITIO NO ESPECIFICADO	36	0.96%
19	O14.9	PRE-ECLAMPSIA NO ESPECIFICADA	36	0.96%
20	N83.2	OTROS QUISTES OVARICOS Y LOS NO ESPECIFICADOS	35	0.94%
TOTAL 20 PRIMERAS			2,797	74.79%
OTRAS			943	25.21%
TOTAL GENERAL			3,740	100.00%

N°	CIE	DESCRIPCIÓN	TOTAL	%
1	R10.4	OTROS DOLORES ABDOMINALES Y LOS NO ESPECIFICADOS	1,318	11.02%
2	A09	DIARREA Y GASTROENTERITIS DE PRESUNTO ORIGEN INFECCIOSO	866	7.24%
3	N39.0	INFECCION DE VIAS URINARIAS SITIO NO ESPECIFICADO	576	4.82%
4	R11	NAUSEA Y VÓMITO	517	4.32%
5	I10	HIPERTENSIÓN ESENCIAL (PRIMARIA)	489	4.09%
6	K80.2	CALCULO DE LA VESICULA BILIAR SIN COLECISTITIS	387	3.24%
7	K30	DISPEPSIA	364	3.04%
8	M54.5	LUMBAGO NO ESPECIFICADO	301	2.52%
9	K29.7	GASTRITIS NO ESPECIFICADA	284	2.38%
10	R51	CEFALEA	258	2.16%
11	R10.1	DOLOR ABDOMINAL LOCALIZADO EN PARTE SUPERIOR	221	1.85%
12	R07.4	DOLOR EN EL PECHO NO ESPECIFICADO	220	1.84%
13	G44.2	CEFALEA DEBIDA A TENSION	198	1.66%
14	G43.9	MIGRANA NO ESPECIFICADA	166	1.39%
15	N23	COLICO RENAL, NO ESPECIFICADO	143	1.20%
16	E86	DEPLECIÓN DEL VOLUMEN	137	1.15%
17	F41.9	TRASTORNO DE ANSIEDAD NO ESPECIFICADO	125	1.05%
18	E11.9	DIABETES MELLITUS NO INSULINODEPENDIENTE SIN MENCION DE COMPLICACION	114	0.95%
19	R50.9	FIEBRE NO ESPECIFICADA	105	0.88%
20	K80.8	OTRAS COLELITIASIS	95	0.79%
TOTAL 20 PRIMERAS			6,884	57.58%
OTRAS			5,072	42.42%
TOTAL GENERAL			11,956	100.00%

N°	CIE	DESCRIPCIÓN	TOTAL	%
1	R10.4	OTROS DOLORS ABDOMINALES Y LOS NO ESPECIFICADOS	384	11.23%
2	A09	DIARREA Y GASTROENTERITIS DE PRESUNTO ORIGEN INFECCIOSO	256	7.49%
3	N39.0	INFECCION DE VIAS URINARIAS SITIO NO ESPECIFICADO	171	5.00%
4	R11	NAUSEA Y VÓMITO	149	4.36%
5	I10	HIPERTENSIÓN ESENCIAL (PRIMARIA)	140	4.09%
6	K30	DISPEPSIA	107	3.13%
7	M54.5	LUMBAGO NO ESPECIFICADO	102	2.98%
8	K80.2	CALCULO DE LA VESICULA BILIAR SIN COLECISTITIS	102	2.98%
9	K29.7	GASTRITIS NO ESPECIFICADA	84	2.46%
10	R51	CEFALEA	83	2.43%
11	R07.4	DOLOR EN EL PECHO NO ESPECIFICADO	72	2.11%
12	R10.1	DOLOR ABDOMINAL LOCALIZADO EN PARTE SUPERIOR	63	1.84%
13	G43.9	MIGRANA NO ESPECIFICADA	60	1.75%
14	G44.2	CEFALEA DEBIDA A TENSION	48	1.40%
15	E11.9	DIABETES MELLITUS NO INSULINODEPENDIENTE SIN MENCION DE COMPLICACION	46	1.35%
16	K80.8	OTRAS COLELITIASIS	37	1.08%
17	L50.9	URTICARIA NO ESPECIFICADA	37	1.08%
18	M54.4	LUMBAGO CON CIATICA	37	1.08%
19	R50.9	FIEBRE NO ESPECIFICADA	32	0.94%
20	H81.3	OTROS VERTIGOS PERIFERICOS	30	0.88%
TOTAL 20 PRIMERAS			2,040	59.65%
OTRAS			1,380	40.35%
TOTAL GENERAL			3,420	100.00%



Nº	CIE	DESCRIPCIÓN	TOTAL	%
1	R50.9	FIEBRE NO ESPECIFICADA	999	20.80%
2	J00	RINOFARINGITIS AGUDA [RESFRIADO COMÚN]	546	11.37%
3	A09	DIARREA Y GASTROENTERITIS DE PRESUNTO ORIGEN INFECCIOSO	474	9.87%
4	R11	NAUSEA Y VÓMITO	428	8.91%
5	J02.9	FARINGITIS AGUDA NO ESPECIFICADA	340	7.08%
6	R10.4	OTROS DOLORES ABDOMINALES Y LOS NO ESPECIFICADOS	161	3.35%
7	B34.9	INFECCION VIRAL NO ESPECIFICADA	155	3.23%
8	J45.9	ASMA NO ESPECIFICADO. ASMA DE APARICION TARDIA. BRONQUITIS ASMATICA/SOB SIBILIANCIA HIP	137	2.85%
9	A05.9	INTOXICACION ALIMENTARIA BACTERIANA NO ESPECIFICADA	104	2.17%
10	K59.0	CONSTIPACION	76	1.58%
11	N39.0	INFECCION DE VIAS URINARIAS SITIO NO ESPECIFICADO	74	1.54%
12	J03.9	AMIGDALITIS AGUDA NO ESPECIFICADA	62	1.29%
13	R14	FLATULENCIA Y AFECCIONES AFINES	58	1.21%
14	J04.1	TRAQUEITIS AGUDA	50	1.04%
15	K30	DISPEPSIA	42	0.87%
16	J20.9	BRONQUITIS AGUDA NO ESPECIFICADA	42	0.87%
17	L50.9	URTICARIA NO ESPECIFICADA	37	0.77%
18	A08.4	INFECCION INTESTINAL VIRAL SIN OTRA ESPECIFICACION	33	0.69%
19	B08.4	ESTOMATITIS VESICULAR ENTEROVIRAL CON EXANTEMA	32	0.67%
20	J04.2	LARINGOTRAQUEITIS AGUDA	31	0.65%
TOTAL 20 PRIMERAS			3,881	80.82%
OTRAS			921	19.18%
TOTAL GENERAL			4,802	100.00%

Nº	CIE	DESCRIPCIÓN	TOTAL	%
1	P59.9	ICTERICIA NEONATAL NO ESPECIFICADA	44	30.99%
2	J00	RINOFARINGITIS AGUDA [RESFRIADO COMÚN]	9	6.34%
3	P22.0	SINDROME DE DIFICULTAD RESPIRATORIA DEL RN	7	4.93%
4	P36.9	SEPSIS BACTERIANA DEL RN NO ESPECIFICADA	7	4.93%
5	P59.0	ICTERICIA NEONATAL ASOCIADA CON EL PARTO ANTES DE TERMINO	6	4.23%
6	P28.9	AFECCION RESPIRATORIA NO ESPECIFICADA DEL RECIEN NACIDO	5	3.52%
7	P74.1	DESHIDRATACION DEL RECIEN NACIDO	5	3.52%
8	P55.1	INCOMPATIBILIDAD ABO DEL FETO Y DEL RECIEN NACIDO	3	2.11%
9	J30.0	RINITIS VASOMOTORA	3	2.11%
10	P07.3	RN PRE TERMINO	3	2.11%
11	P22.9	DIFICULTAD RESPIRATORIA DEL RN NO ESPECIFICADA	3	2.11%
12	P81.9	ALTERACION NO ESPECIFICADA DE LA REGULACION DE LA TEMPERATURA EN EL RECIEN NACIDO	2	1.41%
13	P22.8	OTRAS DIFICULTADES RESPIRATORIAS DEL RECIEN NACIDO	2	1.41%
14	P92.0	VOMITOS DEL RECIEN NACIDO	2	1.41%
15	L22	DERMATITIS DEL PAÑAL	2	1.41%
16	P78.9	TRASTORNO PERINATAL DEL SISTEMA DIGESTIVO NO ESPECIFICADO	2	1.41%
17	R50.9	FIEBRE NO ESPECIFICADA	2	1.41%
18	P83.1	ERITEMA TOXICO NEONATAL	2	1.41%
19	P07.1	RN PESO BAJO AL NACER (1000 A 2499 GRAMOS)	2	1.41%
20	K59.0	CONSTIPACION	2	1.41%
TOTAL 20 PRIMERAS			113	79.58%
OTRAS			29	20.42%
TOTAL GENERAL			142	100.00%

## RANKING DE LA MORBILIDAD EN EMERGENCIA SEGÚN TÓPICO DE TRAUMATOLOGÍA

**I SEMESTRE 2022**

Nº	CIE	DESCRIPCIÓN	TOTAL	%
1	S93.4	ESGUINCES Y TORCEDURAS DEL TOBILLO	313	10.80%
2	T00.9	TRAUMATISMOS SUPERFICIALES MULTIPLES NO ESPECIFICADOS	154	5.32%
3	S80.0	CONTUSION DE LA RODILLA	129	4.45%
4	S52.5	FRACTURA DE LA EPIFISIS INFERIOR DEL RADIO	112	3.87%
5	S62.6	FRACTURA DE OTRO DEDO DE LA MANO	86	2.97%
6	S40.0	CONTUSION DEL HOMBRO Y DEL BRAZO	80	2.76%
7	S30.0	CONTUSION DE LA REGION LUMBOSACRA Y DE LA PELVIS	80	2.76%
8	S63.5	ESGUINCE Y TORCEDURA DE LA MUNECA	68	2.35%
9	S83.6	ESGUINCES Y TORCEDURAS DE OTRAS PARTES Y LAS NO ESPECIFICADAS DE LA RODILLA	64	2.21%
10	M54.5	LUMBAGO NO ESPECIFICADO	60	2.07%
11	S42.0	FRACTURA DE LA CLAVICULA	60	2.07%
12	S93.6	ESGUINCES Y TORCEDURAS DE OTROS SITIOS Y DE LOS NO ESPECIFICADOS DEL PIE	59	2.04%
13	S42.2	FRACTURA DE LA EPIFISIS SUPERIOR DEL HUMERO	52	1.79%
14	S60.2	CONTUSION DE OTRAS PARTES DE LA MUNECA Y DE LA MANO	51	1.76%
15	S20.2	CONTUSION DEL TORAX	50	1.73%
16	S50.0	CONTUSION DEL CODO	42	1.45%
17	S82.6	FRACTURA DEL MALEOLO EXTERNO	42	1.45%
18	S60.0	CONTUSION DE DEDO (S) DE LA MANO SIN DANO DE LA (S) UNA (S)	36	1.24%
19	S63.6	ESGUINCES Y TORCEDURAS DE DEDO (S) DE LA MANO	34	1.17%
20	S90.3	CONTUSION DE OTRAS PARTES Y DE LAS NO ESPECIFICADAS DEL PIE	32	1.10%
TOTAL 20 PRIMERAS			1,604	55.37%
OTRAS			1,293	44.63%
TOTAL GENERAL			2,897	100.00%

N°	CIE	DESCRIPCIÓN	TOTAL	%
1	U07.1	COVID-19 VIRUS IDENTIFICADO	651	33.84%
2	J02.9	FARINGITIS AGUDA NO ESPECIFICADA	238	12.37%
3	U07.2	COVID-19 VIRUS NO IDENTIFICADO	164	8.52%
4	J00	RINOFARINGITIS AGUDA [RESFRIADO COMÚN]	122	6.34%
5	J96.0	INSUFICIENCIA RESPIRATORIA AGUDA	76	3.95%
6	J45.9	ASMA NO ESPECIFICADO. ASMA DE APARICION TARDIA. BRONQUITIS ASMÁTICA/SOB SIBILIANCIA HIP	66	3.43%
7	J20.9	BRONQUITIS AGUDA NO ESPECIFICADA	59	3.07%
8	R05	TOS	52	2.70%
9	R50.9	FIEBRE NO ESPECIFICADA	38	1.98%
10	J06.9	INFECCION AGUDA DE LAS VIAS RESPIRATORIAS SUPERIORES NO ESPECIFICADA	34	1.77%
11	J06.8	FARINGO AMIGDALITIS AGUDA	29	1.51%
12	A09	DIARREA Y GASTROENTERITIS DE PRESUNTO ORIGEN INFECCIOSO	28	1.46%
13	R07.0	DOLOR DE GARGANTA	26	1.35%
14	R51	CEFALEA	26	1.35%
15	J18.9	NEUMONIA NO ESPECIFICADA	25	1.30%
16	J45.8	ASMA MIXTA	24	1.25%
17	J96.9	INSUFICIENCIA RESPIRATORIA NO ESPECIFICADA	17	0.88%
18	M54.9	DORSALGIA NO ESPECIFICADA	8	0.42%
19	J40	BRONQUITIS, NO ESPECIFICADA COMO AGUDA O CRÓNICA	8	0.42%
20	J45.1	ASMA NO ALERGICA.	8	0.42%
TOTAL 20 PRIMERAS			1,699	88.31%
OTRAS			225	11.69%
TOTAL GENERAL			1,924	100.00%