

HOSPITAL SANTA ROSA - PUEBLO LIBRE

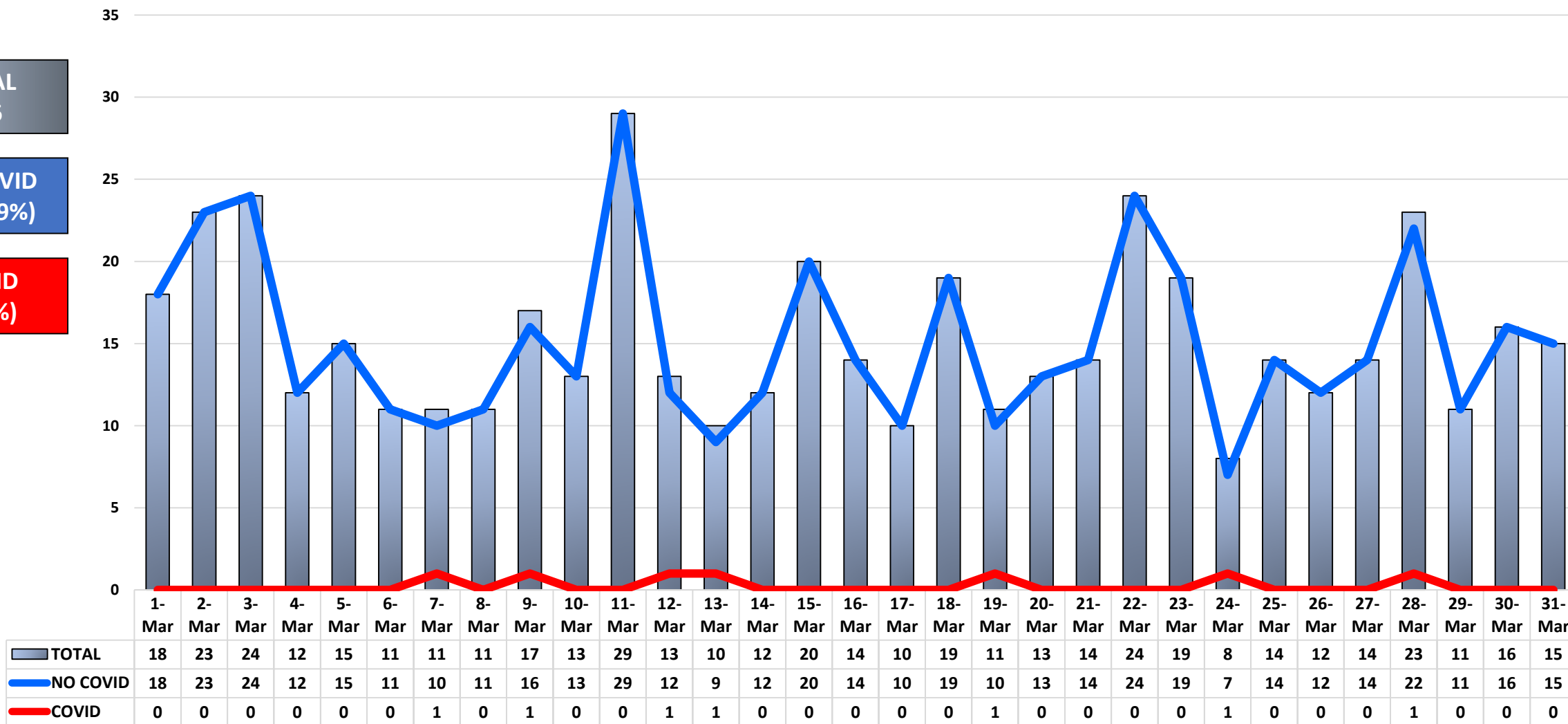
INGRESOS DIARIOS A HOSPITALIZACIÓN, SEGÚN TIPO

MARZO 2022

TOTAL
476

NO COVID
469 (99%)

COVID
7 (1%)



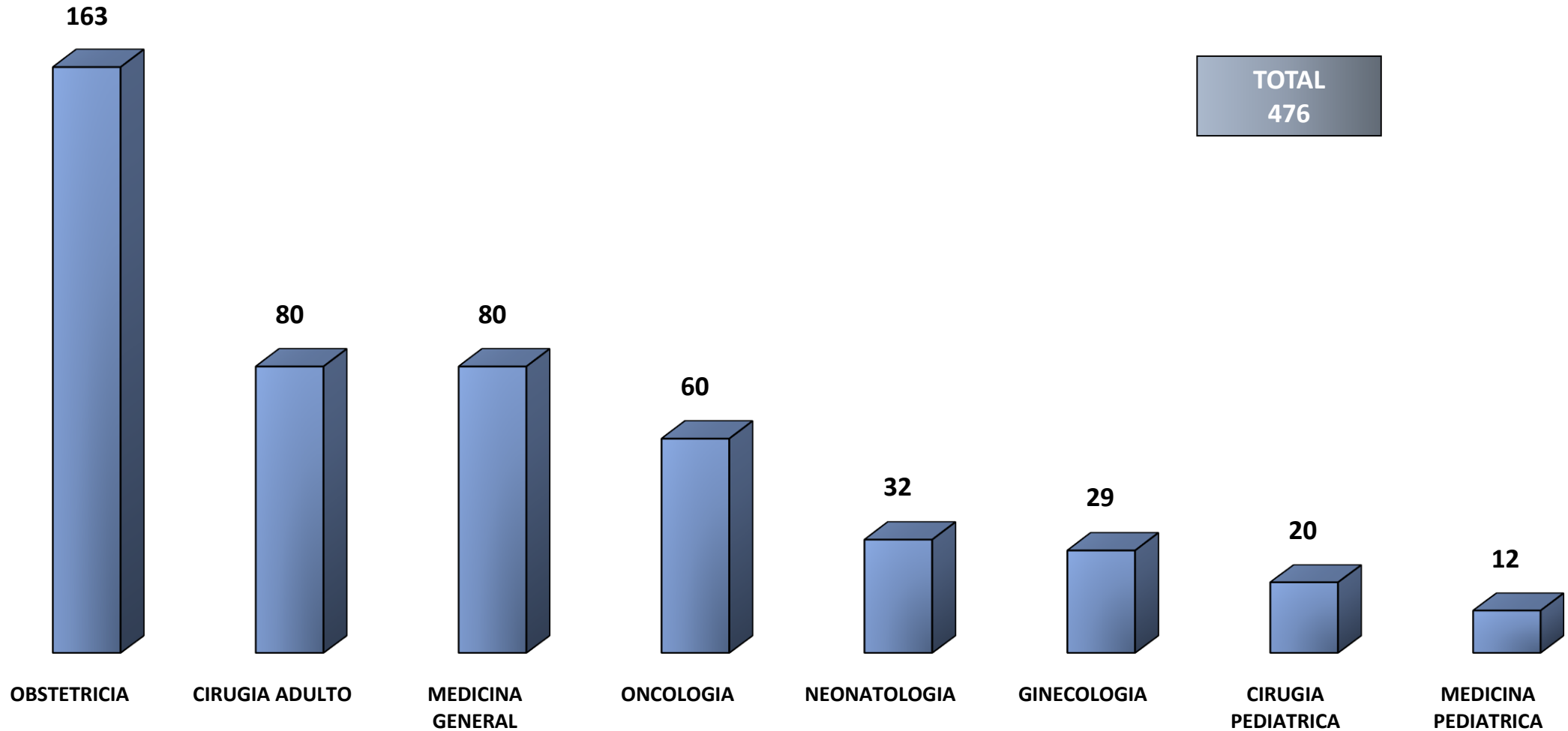
INGRESOS DIARIOS A HOSPITALIZACIÓN, SEGÚN SERVICIO MARZO 2022

SERVICIO	1-Mar	2-Mar	3-Mar	4-Mar	5-Mar	6-Mar	7-Mar	8-Mar	9-Mar	10-Mar	11-Mar	12-Mar	13-Mar	14-Mar	15-Mar	16-Mar	17-Mar	18-Mar	19-Mar	20-Mar	21-Mar	22-Mar	23-Mar	24-Mar	25-Mar	26-Mar	27-Mar	28-Mar	29-Mar	30-Mar	31-Mar	TOTAL	%
OBSTETRICIA	4	9	11	6	4	3	4	6	6	2	5	4	3	5	7	2	3	3	4	9	2	9	5	5	5	4	7	6	2	8	10	163	34.24%
CIRUGIA ADULTO	3	4	1		1	2	3	1	4	2	4	2		4	2	3	2	5	3	1	5	1	5		2	3	4	9	1	2	1	80	16.81%
MEDICINA GENERAL	2	4	3	2	3	1	1	1	1	2	8	4	4	1	2	5	1	3	1	3	2	5	4		3		2	5	2	3	2	80	16.81%
ONCOLOGIA	5		2	2	3		1	3	3	3	4	1			4	3	2	3	1			5	3	1	3			1	5	1	1	60	12.61%
NEONATOLOGIA	2	3	3	1	2	2				3	2	1	1		1						4	1	2	1						1		32	6.72%
GINECOLOGIA			3	1	2	2			2	1	3	1		1			2	2	2							2	1	2	1	1		29	6.09%
CIRUGIA PEDIATRICA	1	3				1	1				2		2		3			1				3		1	1						1	20	4.20%
MEDICINA PEDIATRICA	1		1				1		1		1			1	1	1		2			1											12	2.52%
TOTAL	18	23	24	12	15	11	11	11	17	13	29	13	10	12	20	14	10	19	11	13	14	24	19	8	14	12	14	23	11	16	15	476	100.00%

HOSPITAL SANTA ROSA - PUEBLO LIBRE

INGRESOS A HOSPITALIZACIÓN, SEGÚN SERVICIO

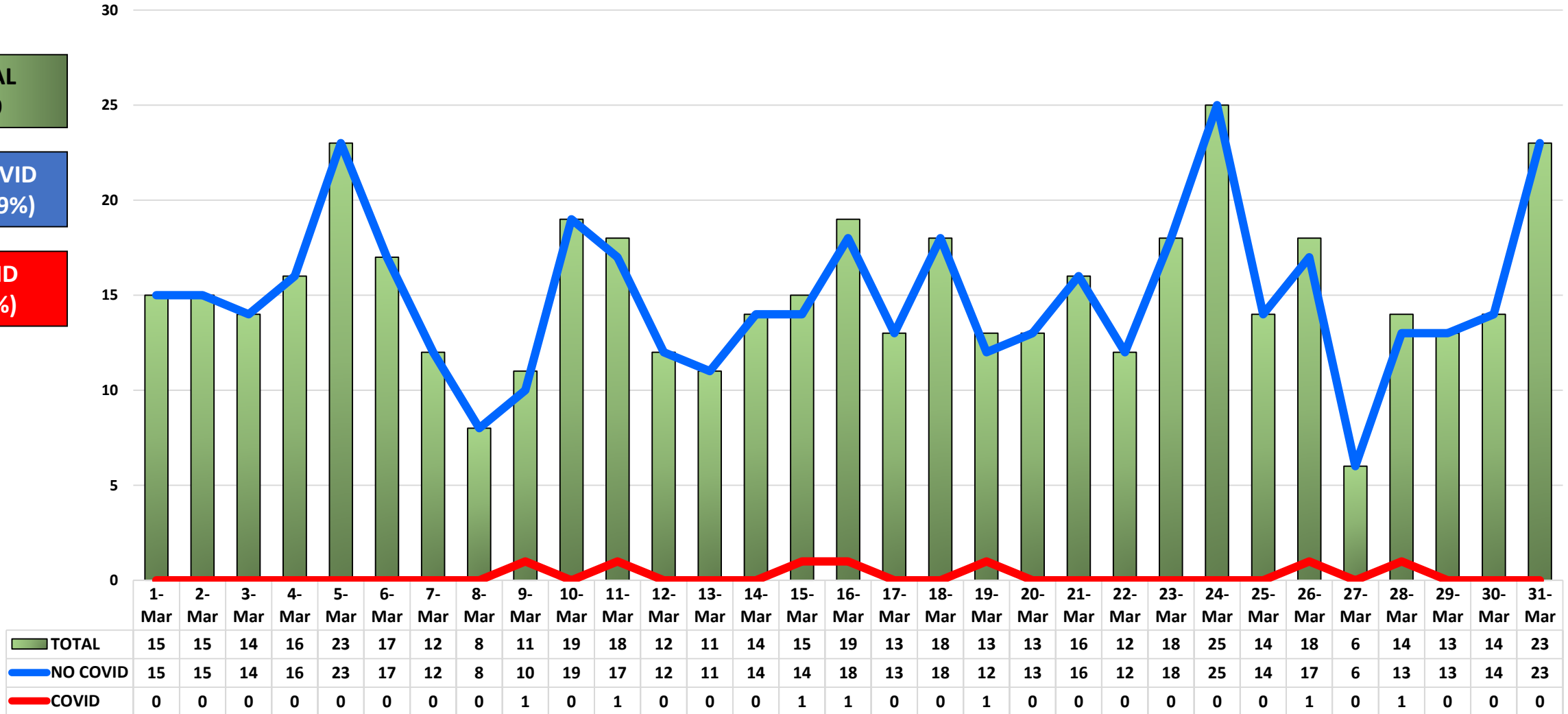
MARZO 2022



TOTAL
469

NO COVID
462 (99%)

COVID
7 (1%)



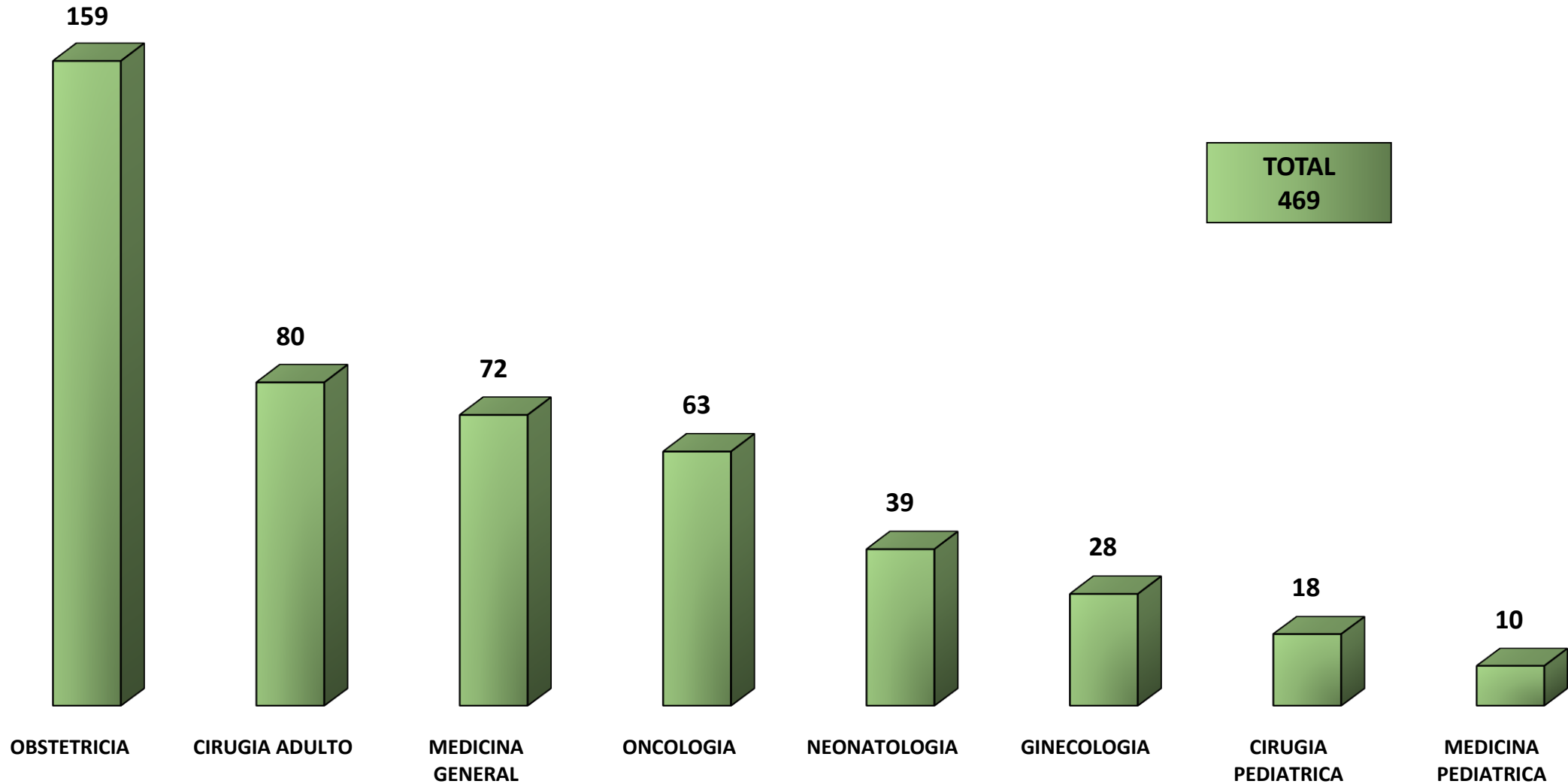
EGRESOS DIARIOS DE HOSPITALIZACIÓN, SEGÚN SERVICIO MARZO 2022

TIPO	1-Mar	2-Mar	3-Mar	4-Mar	5-Mar	6-Mar	7-Mar	8-Mar	9-Mar	10-Mar	11-Mar	12-Mar	13-Mar	14-Mar	15-Mar	16-Mar	17-Mar	18-Mar	19-Mar	20-Mar	21-Mar	22-Mar	23-Mar	24-Mar	25-Mar	26-Mar	27-Mar	28-Mar	29-Mar	30-Mar	31-Mar	TOTAL	%
OBSTETRICIA	6	2	6	7	11	6	7	1	5	5	2	2	5	9	4	6	2	7	3	5	7	2	3	11	3	6	4	8	1	7	6	159	33.90%
CIRUGIA ADULTO	2	3		2	4	2	2	2	2	1	2	2	1		1	2	2	1	3	3	3	3	5	6	2	4	2	3	6	3	6	80	17.06%
MEDICINA GENERAL	3	2	3	2	3		2	1	1	4	2	3	1	1	3	8	1	2	3	1	5	4	4	1	1	3		1	1	3	3	72	15.35%
ONCOLOGIA	1	3	2	2	3	1		2	3	4	3	3			3	2	4	3	1	2		1	1	4	4	3			2		6	63	13.43%
NEONATOLOGIA	2	3	1	2	1	5				2	4		1	2	2	1		1	2			1	2	1	1	2		1	2			39	8.32%
GINECOLOGIA		2	1			2	1			2	4	1		2			4		1			1	1	1	2			1			2	28	5.97%
CIRUGIA PEDIATRICA	1			1	1	1		1			1	1	2		1			3		2					1				1	1		18	3.84%
MEDICINA PEDIATRICA			1					1		1			1		1			1			1		2	1								10	2.13%
TOTAL	15	15	14	16	23	17	12	8	11	19	18	12	11	14	15	19	13	18	13	13	16	12	18	25	14	18	6	14	13	14	23	469	100.00%

HOSPITAL SANTA ROSA - PUEBLO LIBRE

EGRESOS DE HOSPITALIZACIÓN, SEGÚN SERVICIO

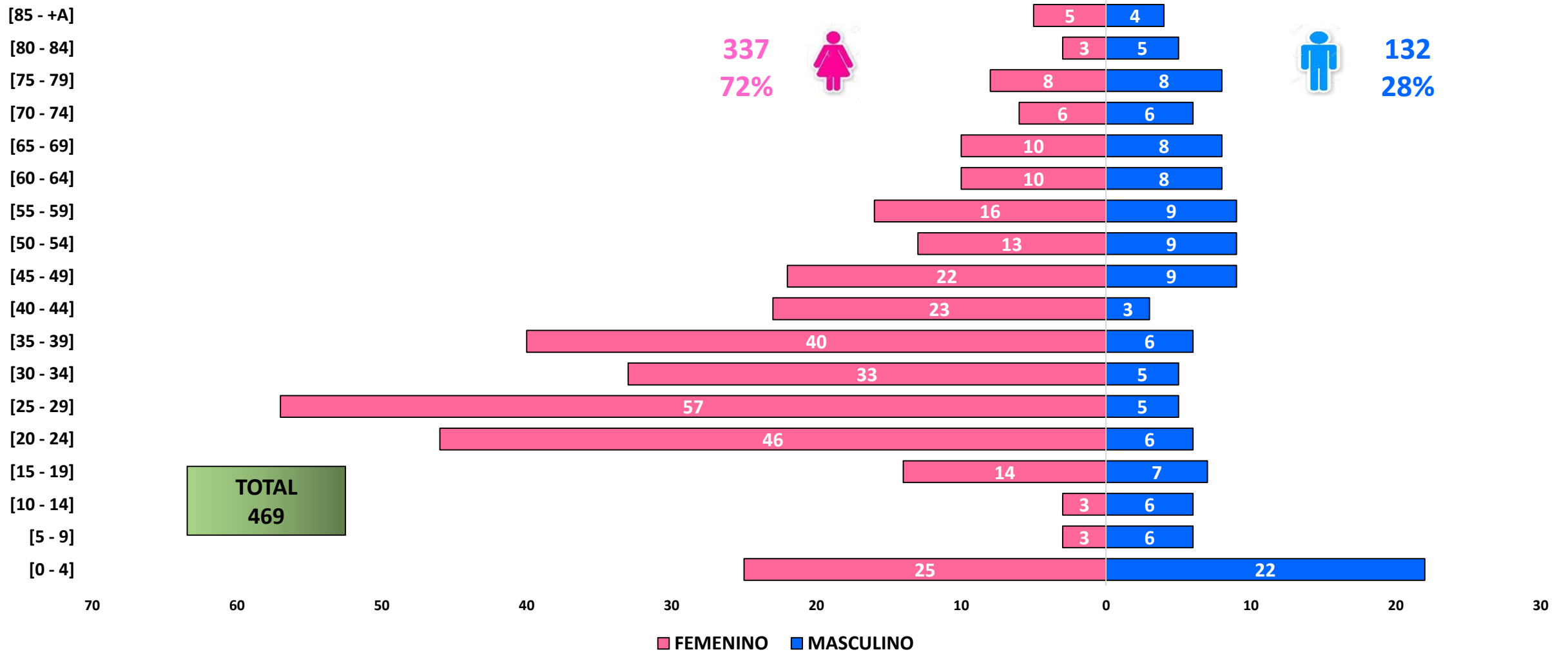
MARZO 2022



HOSPITAL SANTA ROSA - PUEBLO LIBRE

PIRÁMIDE POBLACIONAL: EGRESOS DE HOSPITALIZACIÓN

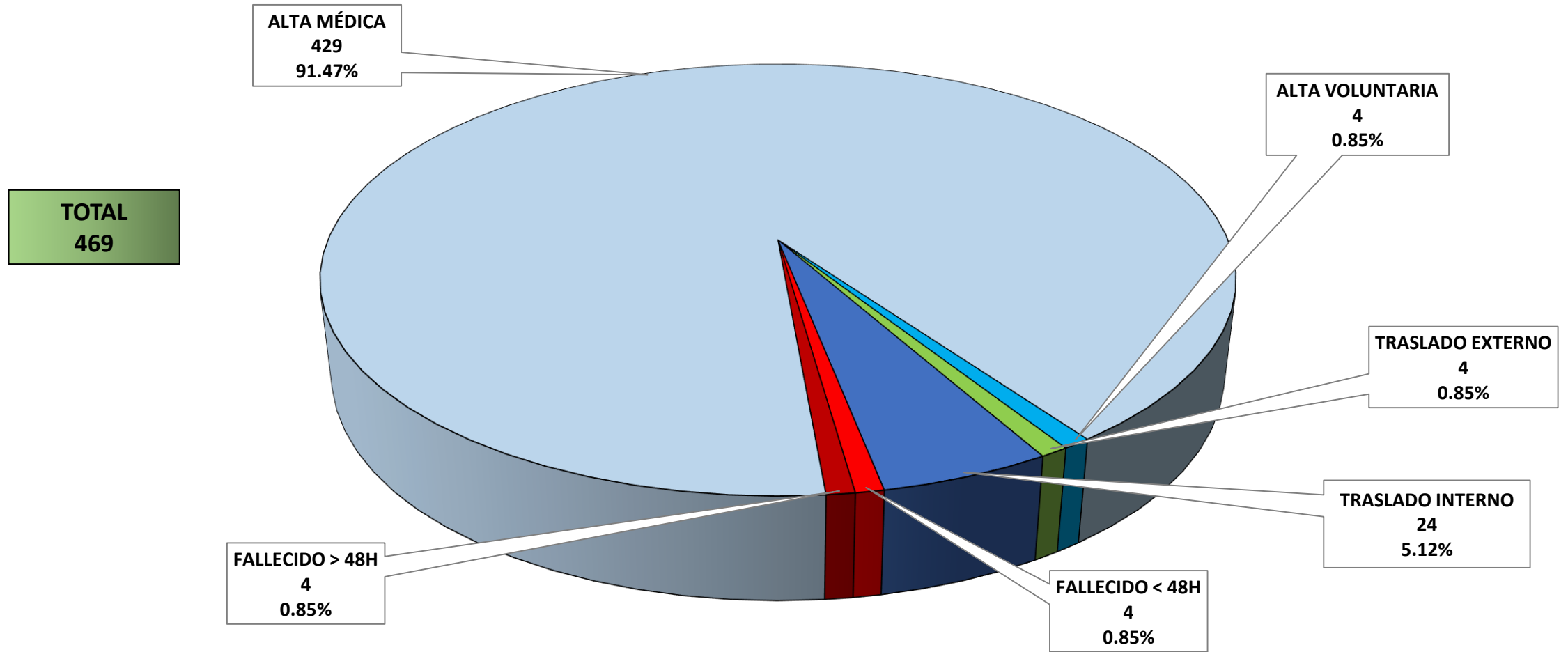
MARZO 2022



HOSPITAL SANTA ROSA - PUEBLO LIBRE

DISTRIBUCIÓN DE EGRESOS DE HOSPITALIZACIÓN, SEGÚN CONDICIÓN AL ALTA

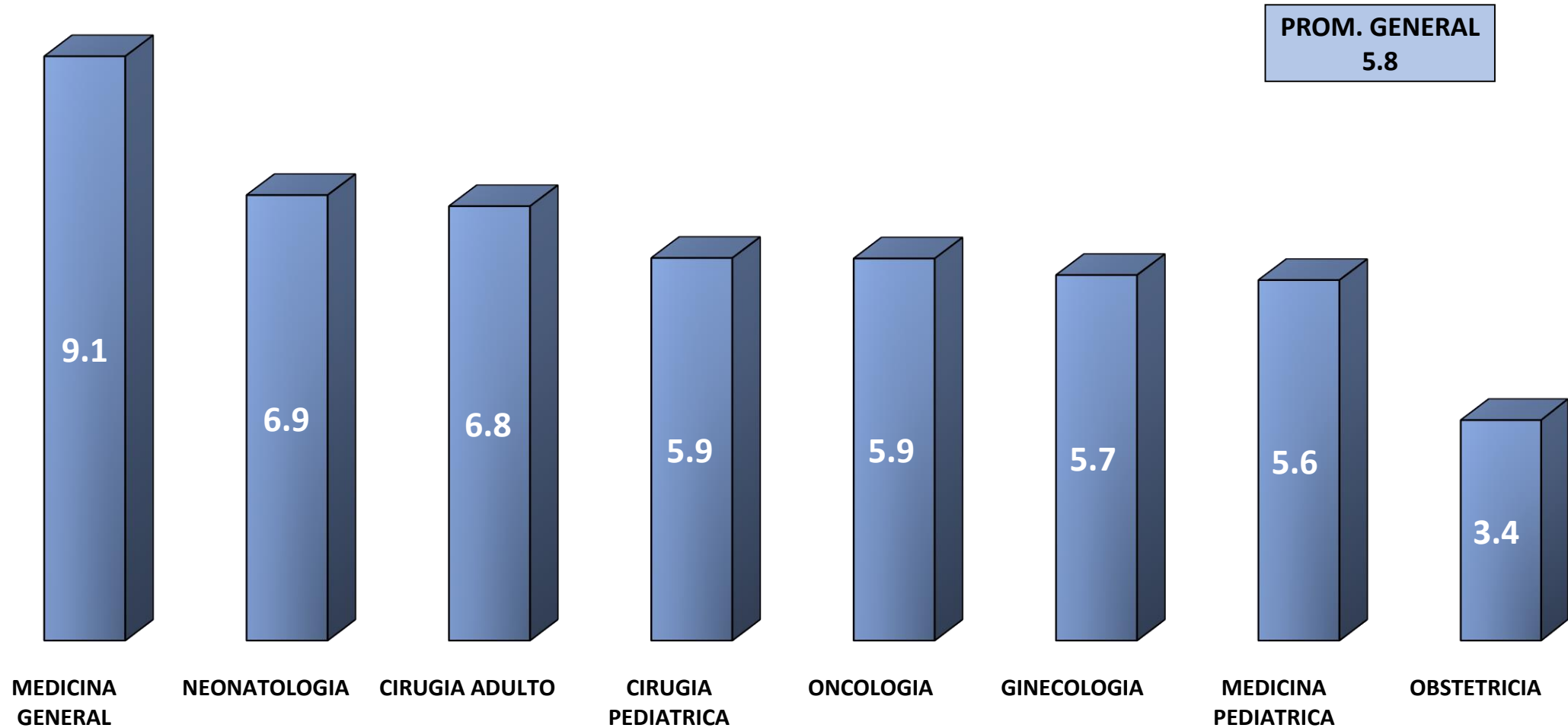
MARZO 2022



HOSPITAL SANTA ROSA - PUEBLO LIBRE

PROMEDIO DE PERMANENCIA CAMA (DÍAS), SEGÚN SERVICIO

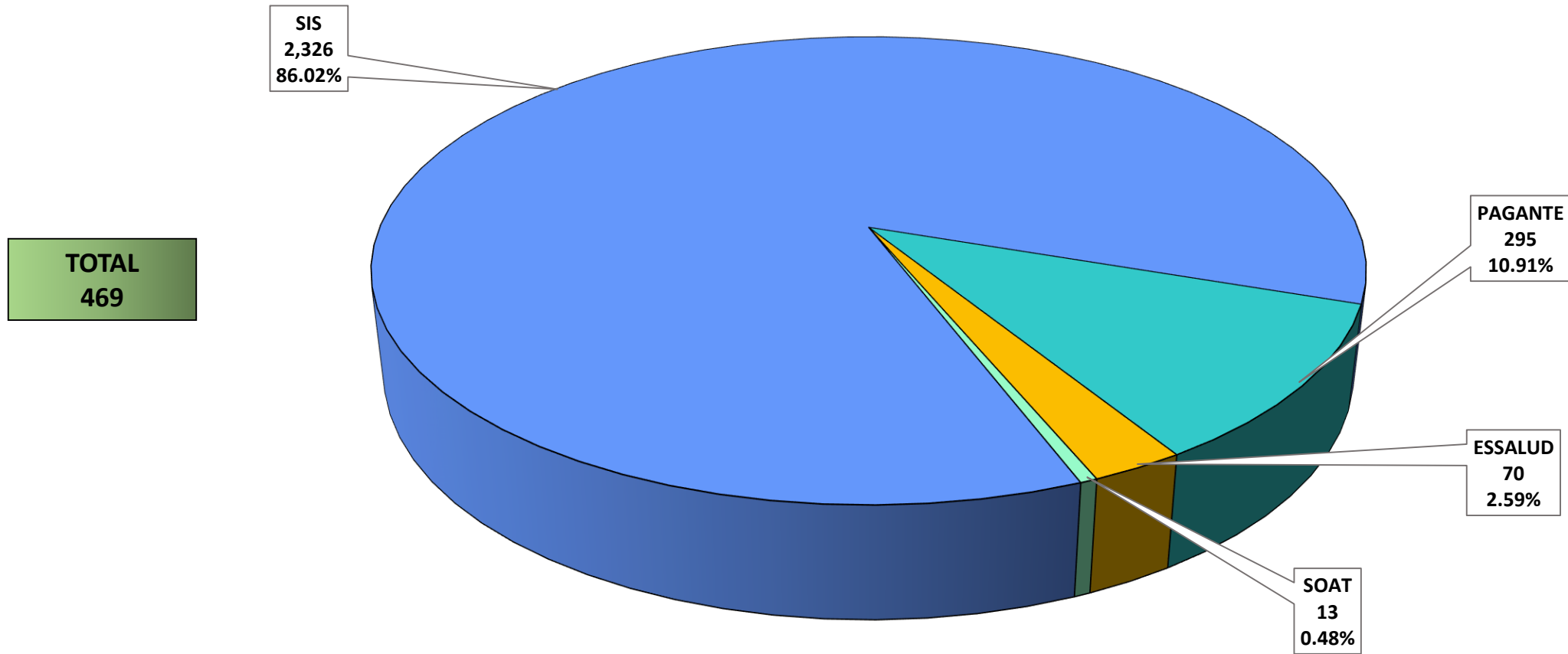
MARZO 2022



HOSPITAL SANTA ROSA - PUEBLO LIBRE

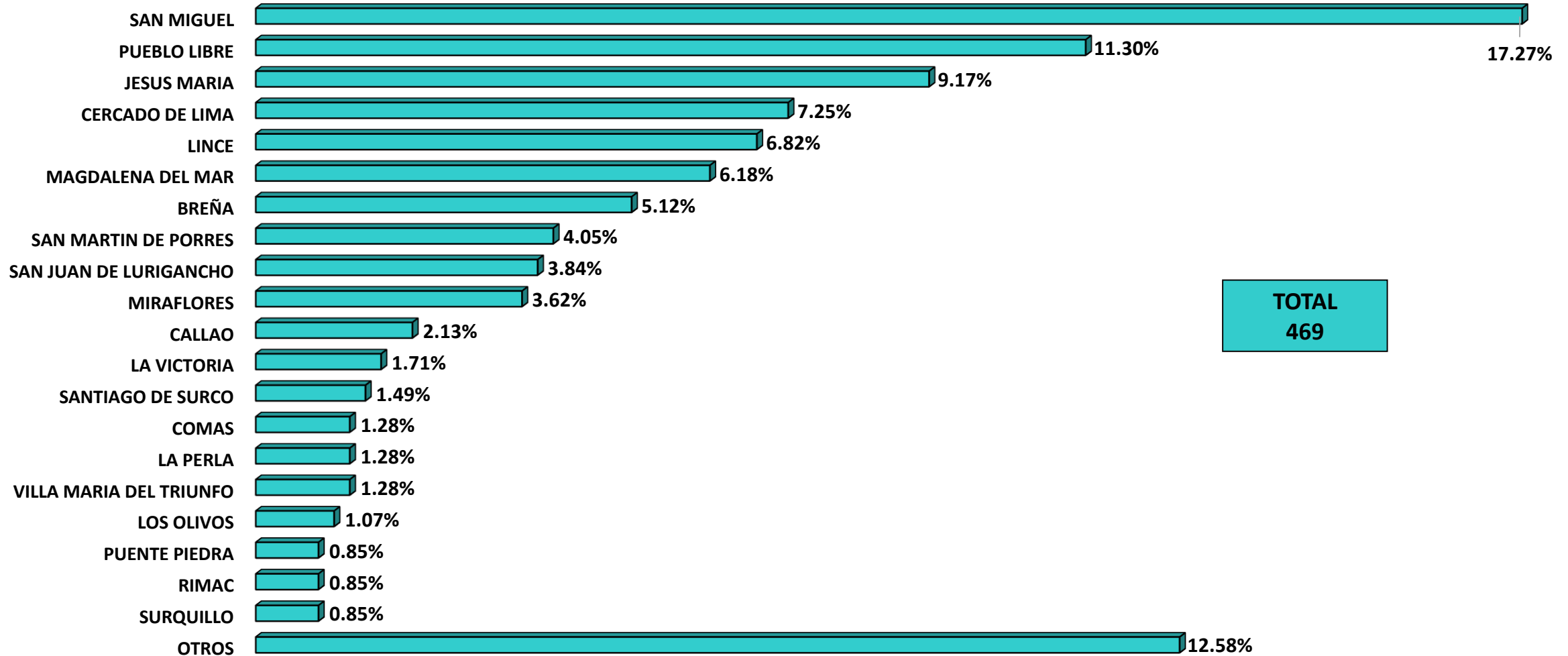
DISTRIBUCIÓN DE EGRESOS DE HOSPITALIZACIÓN, SEGÚN FINANCIADOR

MARZO 2022



DISTRIBUCIÓN DE EGRESOS DE HOSPITALIZACIÓN, SEGÚN DISTRITO DE PROCEDENCIA

MARZO 2022



MORBILIDAD EN HOSPITALIZACIÓN
MARZO 2022

N°	CIE	DESCRIPCIÓN	TOTAL	%
1	O82.9	PARTO POR CESAREA	71	7.79%
2	O99.0	ANEMIA QUE COMPLICA EL EMBARAZO, EL PARTO Y EL PUERPERIO	41	4.50%
3	O83.9	PARTO UNICO ASISTIDO	35	3.84%
4	K35.9	APENDICITIS AGUDA, NO ESPECIFICADA	32	3.51%
5	T45.1	DROGAS ANTINEOPLÁSICAS E INMUNOSUPRESORAS	28	3.07%
6	O34.2	ATENCIÓN MATERNA POR CICATRIZ UTERINA DEBIDA A CIRUGÍA PREVIA	22	2.41%
7	O26.9	COMPLICACIÓN RELACIONADA CON EL EMBARAZO	21	2.31%
8	O06.4	ABORTO, INCOMPLETO	18	1.98%
9	P59.9	ICTERICIA NEONATAL	15	1.65%
10	O99	OTRAS ENFERM. MATERNAS CLASIFICABLES EN OTRA PARTE, PERO QUE COMPLICAN EL EMBARAZO, EL PARTO Y EL PUERPERIO	14	1.54%
11	D64.9	ANEMIA DE TIPO	13	1.43%
12	K85	PANCREATITIS AGUDA	10	1.10%
13	P07.3	OTROS RECIÉN NACIDOS PRETÉRMINO	10	1.10%
14	O23.4	INFECC. DE LAS VÍAS URINARIAS EN EL EMBARAZO	10	1.10%
15	J18.9	NEUMONÍA	9	0.99%
TOTAL 15 PRIMERAS CAUSAS			349	38.31%
OTRAS CAUSAS			562	61.69%
TOTAL GENERAL			911	100.00%

MORBILIDAD EN HOSPITALIZACIÓN, SEGÚN SERVICIO DE CIRUGÍA ADULTO
MARZO 2022

N°	CIE	DESCRIPCIÓN	TOTAL	%
1	K35.9	APENDICITIS AGUDA, NO ESPECIFICADA	21	2.31%
2	K37	APENDICITIS	6	0.66%
3	K80.0	CALCULO DE LA VESICULA BILIAR CON COLECISTITIS AGUDA	4	0.44%
4	K80.2	CALCULO DE LA VESICULA BILIAR SIN COLECISTITIS	4	0.44%
5	K80	COLELITIASIS	3	0.33%
6	K40.9	HERNIA INGUINAL UNILATERAL	3	0.33%
7	K80.1	CALCULO DE LA VESICULA BILIAR CON OTRA COLECISTITIS	2	0.22%
8	K81.1	COLECISTITIS CRONICA	2	0.22%
9	S42.0	FRACTURA DE LA CLAVÍCULA	2	0.22%
10	K42.9	HERNIA UMBILICAL SIN OBSTRUCCIÓN NI GANGRENA	2	0.22%
11	K83.0	COLANGITIS	2	0.22%
12	S66.3	TRAUMATISMO DEL TENDÓN Y MÚSCULO EXTENSOR DE OTRO(S) DEDO(S) A NIVEL DE LA MUÑECA Y DE LA MANO	1	0.11%
13	I87.2	INSUFICIENCIA VENOSA (CRÓNICA) (PERIFÉRICA)	1	0.11%
14	Q90.9	SÍNDROME DE DOWN	1	0.11%
15	K57.3	ENFERMEDAD DIVERTICULAR DEL INTESTINO GRUESO SIN PERFORACIÓN NI ABSCESO	1	0.11%
TOTAL 15 PRIMERAS CAUSAS			55	6.04%
OTRAS CAUSAS			34	3.73%
TOTAL GENERAL			89	9.77%

**MORBILIDAD EN HOSPITALIZACIÓN, SEGÚN SERVICIO DE CIRUGÍA PEDIÁTRICA
MARZO 2022**

N°	CIE	DESCRIPCIÓN	TOTAL	%
1	K35.9	APENDICITIS AGUDA, NO ESPECIFICADA	11	55.00%
2	K35	APENDICITIS AGUDA	2	10.00%
3	K66.0	ADHERENCIAS PERITONEALES	1	5.00%
4	K65.0	PERITONITIS AGUDA	1	5.00%
5	K35.0	APENDICITIS AGUDA CON PERITONITIS GENERALIZADA	1	5.00%
6	N47	PREPUCIO REDUNDANTE, FIMOSIS Y PARAFIMOSIS	1	5.00%
7	N50.0	ATROFIA DEL TESTICULO	1	5.00%
8	D12.0	TUMOR BENIGNO DEL CIEGO	1	5.00%
9	K40.9	HERNIA INGUINAL UNILATERAL	1	5.00%
TOTAL GENERAL			20	100.00%

**MORBILIDAD EN HOSPITALIZACIÓN, SEGÚN SERVICIO DE GINECOLOGÍA
MARZO 2022**

N°	CIE	DESCRIPCIÓN	TOTAL	%
1	D64.9	ANEMIA DE TIPO	7	0.77%
2	N81.9	PROLAPSO GENITAL FEMENINO	5	0.55%
3	N83.2	OTROS QUISTES OVÁRICOS	5	0.55%
4	D25.9	LEIOMIOMA DEL ÚTERO	3	0.33%
5	N93.9	HEMORRAGIA VAGINAL Y UTERINA ANORMAL	3	0.33%
6	D25	LEIOMIOMA DEL ÚTERO	2	0.22%
7	O99.6	ENFERM. SIST. DIGESTIVO QUE COMPLICAN EL EMBARAZO, EL PARTO Y EL PUERPERIO	2	0.22%
8	O99.0	ANEMIA QUE COMPLICAN EL EMBARAZO, EL PARTO Y EL PUERPERIO	2	0.22%
9	I10	HIPERTENSIÓN ESENCIAL (PRIMARIA)	2	0.22%
10	N80.1	ENDOMETRIOSIS DEL OVARIO	2	0.22%
11	N73.6	ADHERENCIAS PERITONEALES PÉLVICAS FEMENINAS	1	0.11%
12	N83.5	TORSIÓN DE OVARIO, PEDÍCULO DE OVARIO Y TROMPA DE FALOPIO	1	0.11%
13	O99.2	ENFERM. ENDOCRINAS, DE LA NUTRICIÓN Y DEL METABOLISMO QUE COMPLICAN EL EMBARAZO, EL PARTO Y EL PUERPERIO	1	0.11%
14	R10	DOLOR ABDOMINAL Y PÉLVICO	1	0.11%
15	N84	PÓLIPO DEL TRACTO GENITAL FEMENINO	1	0.11%
TOTAL 15 PRIMERAS CAUSAS			38	4.17%
OTRAS CAUSAS			10	1.10%
TOTAL GENERAL			48	5.27%

MORBILIDAD EN HOSPITALIZACIÓN, SEGÚN SERVICIO DE MEDICINA GENERAL
MARZO 2022

N°	CIE	DESCRIPCIÓN	TOTAL	%
1	K85	PANCREATITIS AGUDA	10	1.10%
2	J18.9	NEUMONÍA	8	0.88%
3	J96.0	INSUFICIENCIA RESPIRATORIA AGUDA	4	0.44%
4	N39	OTROS TRAST. DEL SISTEMA URINARIO	4	0.44%
5	E11.9	DIABETES MELLITUS NO INSULINODEPENDIENTE, SIN MENCIÓN DE COMPLICACIÓN	3	0.33%
6	K80.2	CALCULO DE LA VESICULA BILIAR SIN COLECISTITIS	3	0.33%
7	D64.9	ANEMIA DE TIPO	3	0.33%
8	I10	HIPERTENSIÓN ESENCIAL (PRIMARIA)	3	0.33%
9	L03.1	CELULITIS DE OTRAS PARTES DE LOS MIEMBROS	3	0.33%
10	I63.4	INFARTO CEREBRAL DEBIDO A EMBOLIA DE ARTERIAS CEREBRALES	3	0.33%
11	G93.4	ENCEFALOPATÍA NO ESPECIFICADA	2	0.22%
12	J96.9	INSUFICIENCIA RESPIRATORIA	2	0.22%
13	I21.9	INFARTO AGUDO DEL MIOCARDIO	2	0.22%
14	E66	OBESIDAD	2	0.22%
15	K57.9	ENFERMEDAD DIVERTICULAR DEL INTESTINO, SIN PERFORACIÓN NI ABSCESO	2	0.22%
TOTAL 15 PRIMERAS CAUSAS			54	5.93%
OTRAS CAUSAS			88	9.66%
TOTAL GENERAL			142	15.59%

MORBILIDAD EN HOSPITALIZACIÓN, SEGÚN SERVICIO DE MEDICINA PEDIÁTRICA
MARZO 2022

N°	CIE	DESCRIPCIÓN	TOTAL	%
1	A09	DIARREA Y GASTROENTERITIS DE PRESUNTO ORIGEN INFECCIOSO	3	0.33%
2	D50.9	ANEMIA POR DEFICIENCIA DE HIERRO	3	0.33%
3	L03.3	CELULITIS DEL TRONCO	2	0.22%
4	N39.0	INFECCION DE VIAS URINARIAS	2	0.22%
5	L02.3	ABSCESO CUTANEO, FURUNCULO Y CARBUNCO DE GLUTEOS	1	0.11%
6	L01.0	IMPETIGO [CUALQUIER SITIO ANATÓMICO] [CUALQUIER ORGANISMO]	1	0.11%
7	J18.9	NEUMONÍA	1	0.11%
8	J45	ASMA	1	0.11%
9	L02.2	ABSCESO CUTANEO, FURUNCULO Y CARBUNCO DEL TRONCO	1	0.11%
10	E66.9	OBESIDAD	1	0.11%
11	L03.2	CELULITIS DE LA CARA	1	0.11%
12	P83.5	HIDROCELE CONGÉNITO	1	0.11%
13	F41	OTROS TRAST. DE ANSIEDAD	1	0.11%
14	K02.9	CARIES DENTAL	1	0.11%
15	Z00	EXAMEN GENERAL E INVESTIGACIÓN DE PERSONAS SIN QUEJAS O SIN DIAGNÓSTICO INFORMADO	1	0.11%
TOTAL 15 PRIMERAS CAUSAS			21	2.31%
OTRAS CAUSAS			2	0.22%
TOTAL GENERAL			23	2.52%

MORBILIDAD EN HOSPITALIZACIÓN, SEGÚN SERVICIO DE NEONATOLOGÍA
MARZO 2022

N°	CIE	DESCRIPCIÓN	TOTAL	%
1	P59.9	ICTERICIA NEONATAL	15	1.65%
2	P07.3	OTROS RECIÉN NACIDOS PRETÉRMINO	10	1.10%
3	P03.4	FETO Y RN AFECT. POR PARTO POR CESÁREA	8	0.88%
4	P36.9	SEPSIS BACTERIANA DEL RECIÉN NACIDO	7	0.77%
5	P22.0	SÍNDROME DE DIFICULTAD RESPIRATORIA DEL RECIÉN NACIDO	6	0.66%
6	P22.1	TAQUIPNEA TRANSITORIA DEL RECIÉN NACIDO	4	0.44%
7	P20.9	HIPOXIA INTRAUTERINA	3	0.33%
8	P05.1	PEQUEÑO PARA LA EDAD GESTACIONAL	3	0.33%
9	P55.1	INCOMPATIBILIDAD ABO DEL FETO Y DEL RECIÉN NACIDO	2	0.22%
10	P07.1	OTRO PESO BAJO AL NACER	2	0.22%
11	P91.2	LEUCOMALACIA CEREBRAL NEONATAL	2	0.22%
12	P59	ICTERICIA NEONATAL POR OTRAS CAUSAS Y POR LAS NO ESPECIFICADAS	2	0.22%
13	P36.2	SEPSIS DEL RECIÉN NACIDO DEBIDA A STAPHYLOCOCCUS AUREUS	1	0.11%
14	P50.9	PÉRDIDA DE SANGRE FETAL	1	0.11%
15	P37.8	OTRAS ENFERM. NEONATALES INFECCIOSAS O PARASITARIAS ESPECIFICADAS	1	0.11%
TOTAL 15 PRIMERAS CAUSAS			67	7.35%
OTRAS CAUSAS			22	2.41%
TOTAL GENERAL			89	9.77%

**MORBILIDAD EN HOSPITALIZACIÓN, SEGÚN SERVICIO DE OBSTETRICIA
MARZO 2022**

N°	CIE	DESCRIPCIÓN	TOTAL	%
1	O82.9	PARTO POR CESAREA	71	7.79%
2	O99.0	ANEMIA QUE COMPLICA EL EMBARAZO, EL PARTO Y EL PUERPERIO	39	4.28%
3	O83.9	PARTO UNICO ASISTIDO	35	3.84%
4	O34.2	ATENCIÓN MATERNA POR CICATRIZ UTERINA DEBIDA A CIRUGÍA PREVIA	22	2.41%
5	O26.9	COMPLICACIÓN RELACIONADA CON EL EMBARAZO	20	2.20%
6	O06.4	ABORTO, INCOMPLETO	18	1.98%
7	O99	OTRAS ENFERM. MATERNAS CLASIFICABLES EN OTRA PARTE, PERO QUE COMPLICAN EL EMBARAZO, EL PARTO Y EL PUERPERIO	14	1.54%
8	O23.4	INFECC. DE LAS VÍAS URINARIAS EN EL EMBARAZO	10	1.10%
9	O80.9	PARTO UNICO ESPONTANEO	9	0.99%
10	O14	HIPERTENSIÓN GESTACIONAL [INDUCIDA POR EL EMBARAZO] CON PROTEINURIA SIGNIFICATIVA	9	0.99%
11	O41.0	OLIGOHIDRAMNIOS	7	0.77%
12	O66.9	TRABAJO DE PARTO OBSTRUIDO	6	0.66%
13	O68.9	TRABAJO DE PARTO Y PARTO COMPLICADOS POR SUFRIMIENTO FETAL	6	0.66%
14	O70.0	DESGARRO PERINEAL DE PRIMER GRADO DURANTE EL PARTO	6	0.66%
15	E03.9	HIPOTIROIDISMO	4	0.44%
TOTAL 15 PRIMERAS CAUSAS			276	30.30%
OTRAS CAUSAS			129	14.16%
TOTAL GENERAL			405	44.46%

MORBILIDAD EN HOSPITALIZACIÓN, SEGÚN SERVICIO DE ONCOLOGÍA
MARZO 2022

N°	CIE	DESCRIPCIÓN	TOTAL	%
1	T45.1	DROGAS ANTINEOPLÁSICAS E INMUNOSUPRESORAS	28	3.07%
2	C18.9	TUMOR MALIG. DEL COLON	8	0.88%
3	C50.9	TUMOR MALIG. DE LA MAMA	7	0.77%
4	C24.1	TUMOR MALIG. DE LA AMPOLLA DE VATER	5	0.55%
5	C21	TUMOR MALIG. DEL ANO Y DEL CONDUCTO ANAL	5	0.55%
6	C20	TUMOR MALIG. DEL RECTO	4	0.44%
7	C56	TUMOR MALIG. DEL OVARIO	4	0.44%
8	C53	TUMOR MALIG. DEL CUELLO DEL ÚTERO	4	0.44%
9	C64	TUMOR MALIG. DEL RIÑÓN, EXCEPTO DE LA PELVIS RENAL	3	0.33%
10	C73	TUMOR MALIG. DE LA GLÁNDULA TIROIDES	2	0.22%
11	N40	HIPERPLASIA DE LA PRÓSTATA	2	0.22%
12	C85.9	LINFOMA NO HODGKIN	2	0.22%
13	C16.9	TUMOR MALIG. DEL ESTÓMAGO	2	0.22%
14	C25.9	TUMOR MALIG. DEL PANCREAS	2	0.22%
15	C54	TUMOR MALIG. DEL CUERPO DEL ÚTERO	2	0.22%
TOTAL 15 PRIMERAS CAUSAS			80	8.78%
OTRAS CAUSAS			15	1.65%
TOTAL GENERAL			95	10.43%