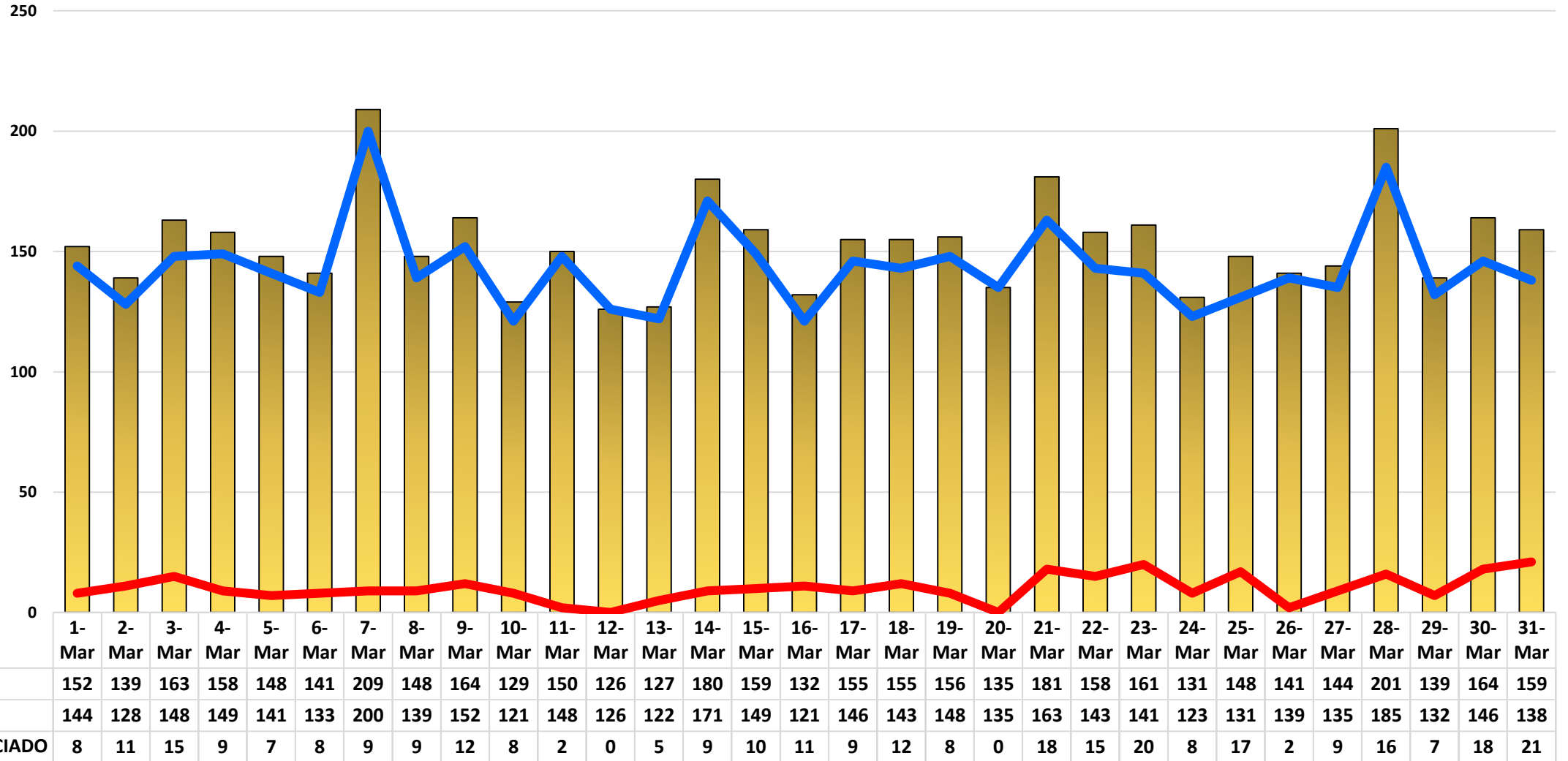


HOSPITAL SANTA ROSA - PUEBLO LIBRE

ATENCIONES DIARIAS EN EL SERVICIO DE EMERGENCIA, SEGÚN TIPO

MARZO 2022

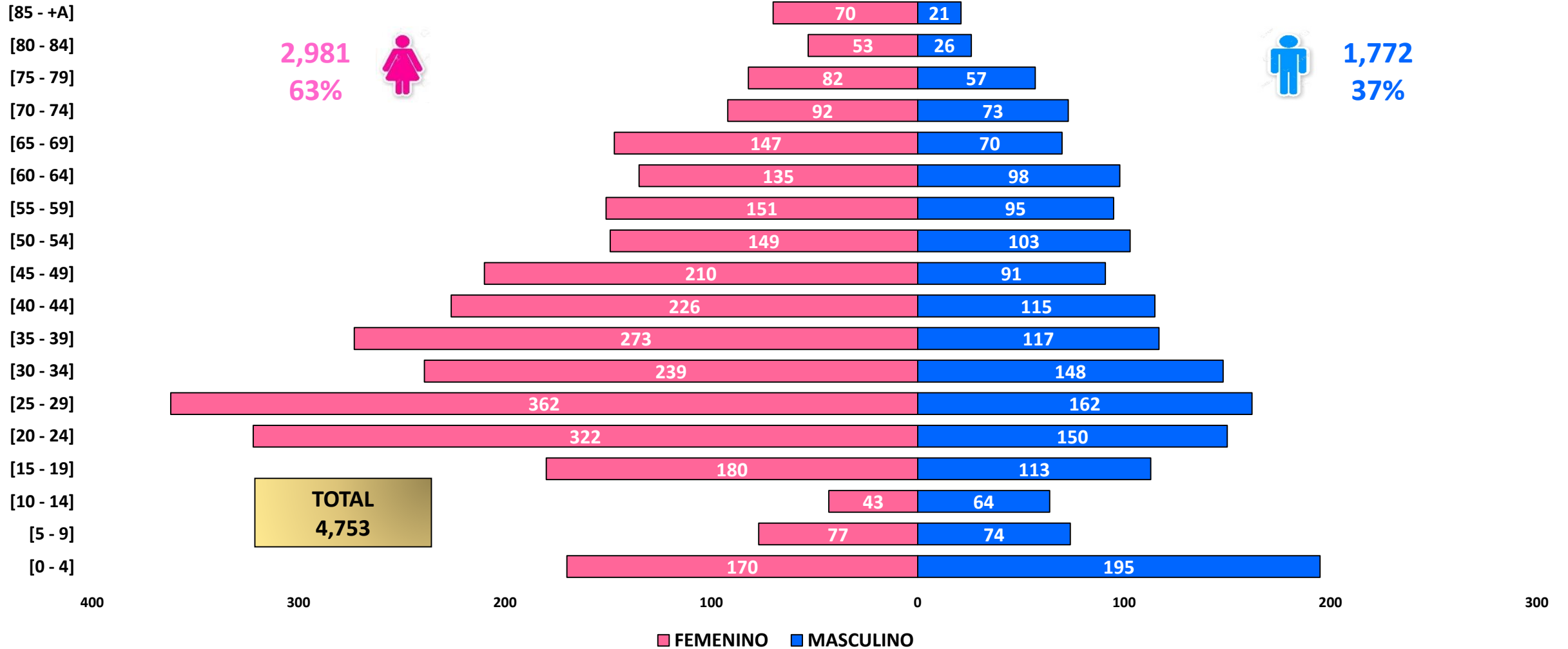


TOTAL
4,753

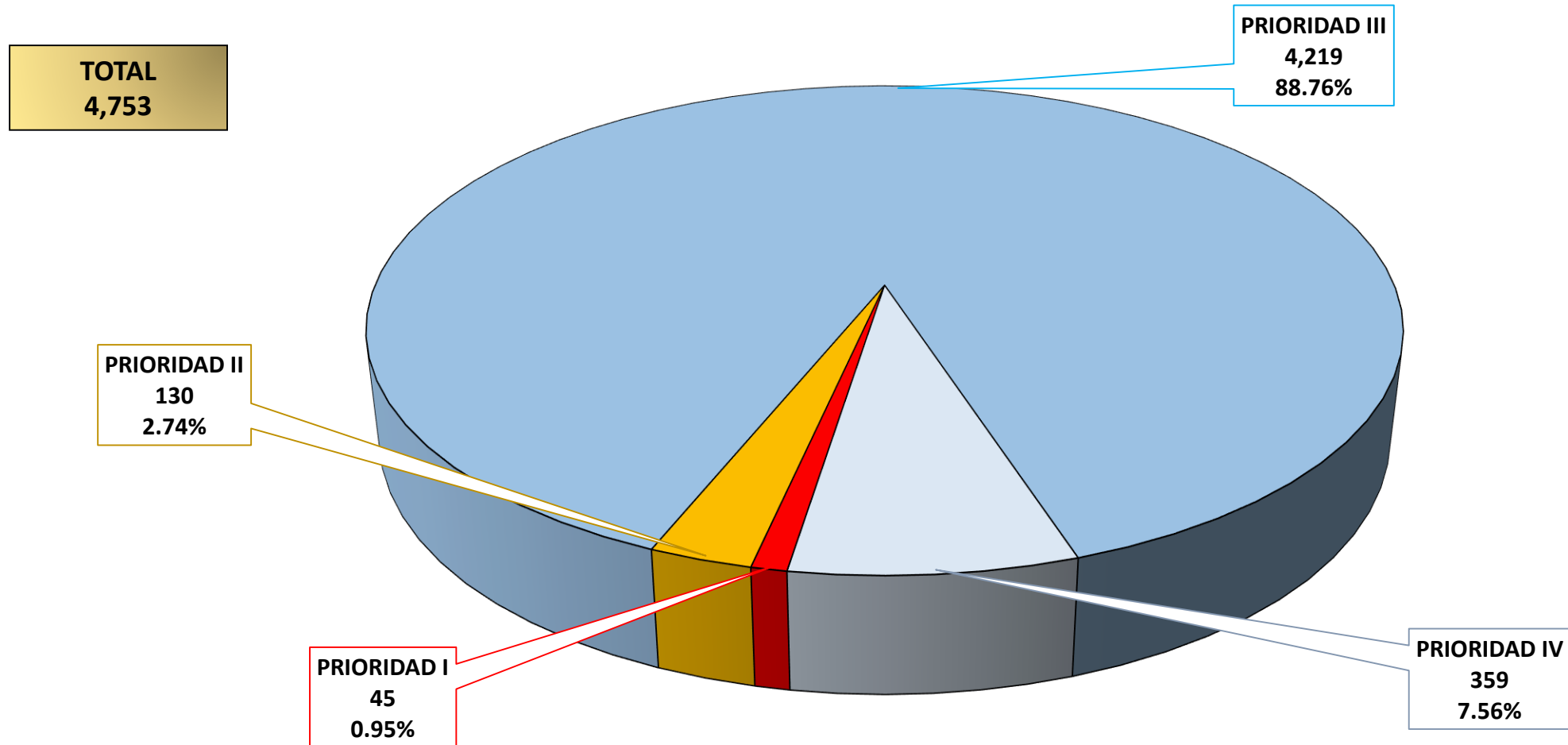
NO COVID
4,440 (93%)

TRIAJE DIFERENCIADO
313 (7%)

PIRÁMIDE POBLACIONAL: ATENCIONES EN EL SERVICIO DE EMERGENCIA MARZO 2022



ATENCIONES EN EL SERVICIO DE EMERGENCIA, SEGÚN PRIORIDAD MARZO 2022



ATENCIONES DIARIAS EN EL SERVICIO DE EMERGENCIA, SEGÚN TÓPICO

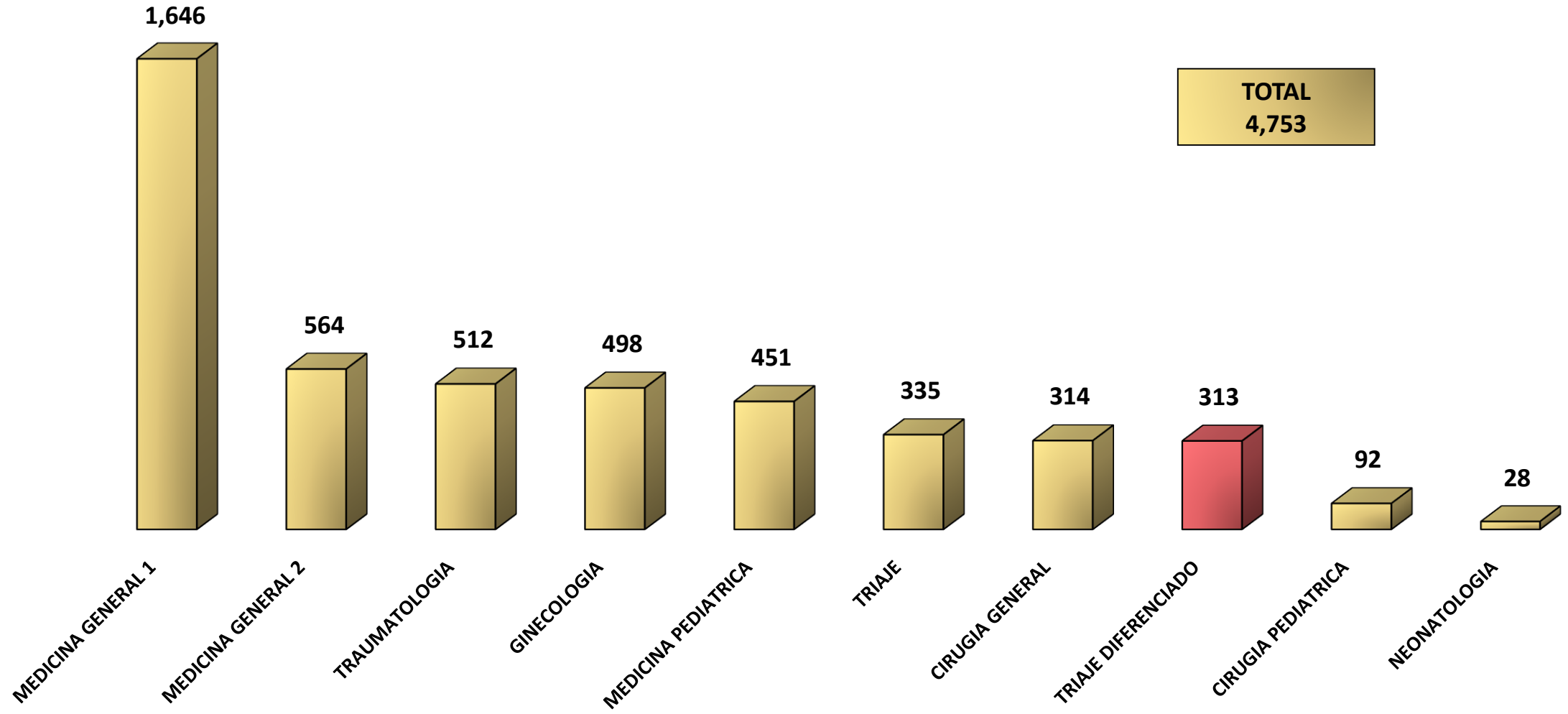
MARZO 2022

TÓPICO	1-Mar	2-Mar	3-Mar	4-Mar	5-Mar	6-Mar	7-Mar	8-Mar	9-Mar	10-Mar	11-Mar	12-Mar	13-Mar	14-Mar	15-Mar	16-Mar	17-Mar	18-Mar	19-Mar	20-Mar	21-Mar	22-Mar	23-Mar	24-Mar	25-Mar	26-Mar	27-Mar	28-Mar	29-Mar	30-Mar	31-Mar	TOTAL	%
MEDICINA GENERAL 1	67	42	44	62	66	52	70	56	44	50	51	62	46	58	61	37	68	55	49	52	48	41	52	38	54	60	60	52	52	46	51	1,646	34.63%
MEDICINA GENERAL 2	12	16	18	15	7	16	20	18	27	9	19	5	27	23	12	30	17	20	16	13	31	12	20	19	24	17	19	33	15	22	12	564	11.87%
TRAUMATOLOGIA	22	18	16	15	10	10	25	14	25	13	24	15	11	14	14	14	12	19	11	16	17	19	21	12	16	23	12	18	19	21	16	512	10.77%
GINECOLOGIA	13	15	28	17	13	14	13	14	9	13	25	15	8	22	16	16	16	11	22	17	14	20	12	16	11	15	14	18	9	28	24	498	10.48%
MEDICINA PEDIATRICA	11	14	18	17	12	15	19	10	13	12	11	10	14	19	16	11	13	19	14	13	14	24	19	14	16	8	12	22	10	15	16	451	9.49%
TRIAJE	5	9	7	8	17	7	39	15	18	8	12	9	1	21	19	4	5	3	23	7	17	12	2	7	2	3	3	27	15	4	6	335	7.05%
CIRUGIA GENERAL	9	10	15	10	10	17	9	7	12	12	1	8	9	9	8	4	12	12	11	15	15	13	8	14	5	7	14	12	10	6	10	314	6.61%
TRIAJE DIFERENCIADO	8	11	15	9	7	8	9	9	12	8	2		5	9	10	11	9	12	8		18	15	20	8	17	2	9	16	7	18	21	313	6.59%
CIRUGIA PEDIATRICA	3	3	1	4	4	2	3	3	4	3	3	1	6	3	3	4	3	3	2	2	5	2	5	2	3	5	1	3	1	2	3	92	1.94%
NEONATOLOGIA	2	1	1	1	2		2	2		1	2	1		2		1		1			2		2	1		1			1	2		28	0.59%
TOTAL	152	139	163	158	148	141	209	148	164	129	150	126	127	180	159	132	155	155	156	135	181	158	161	131	148	141	144	201	139	164	159	4,753	100.00%

HOSPITAL SANTA ROSA - PUEBLO LIBRE

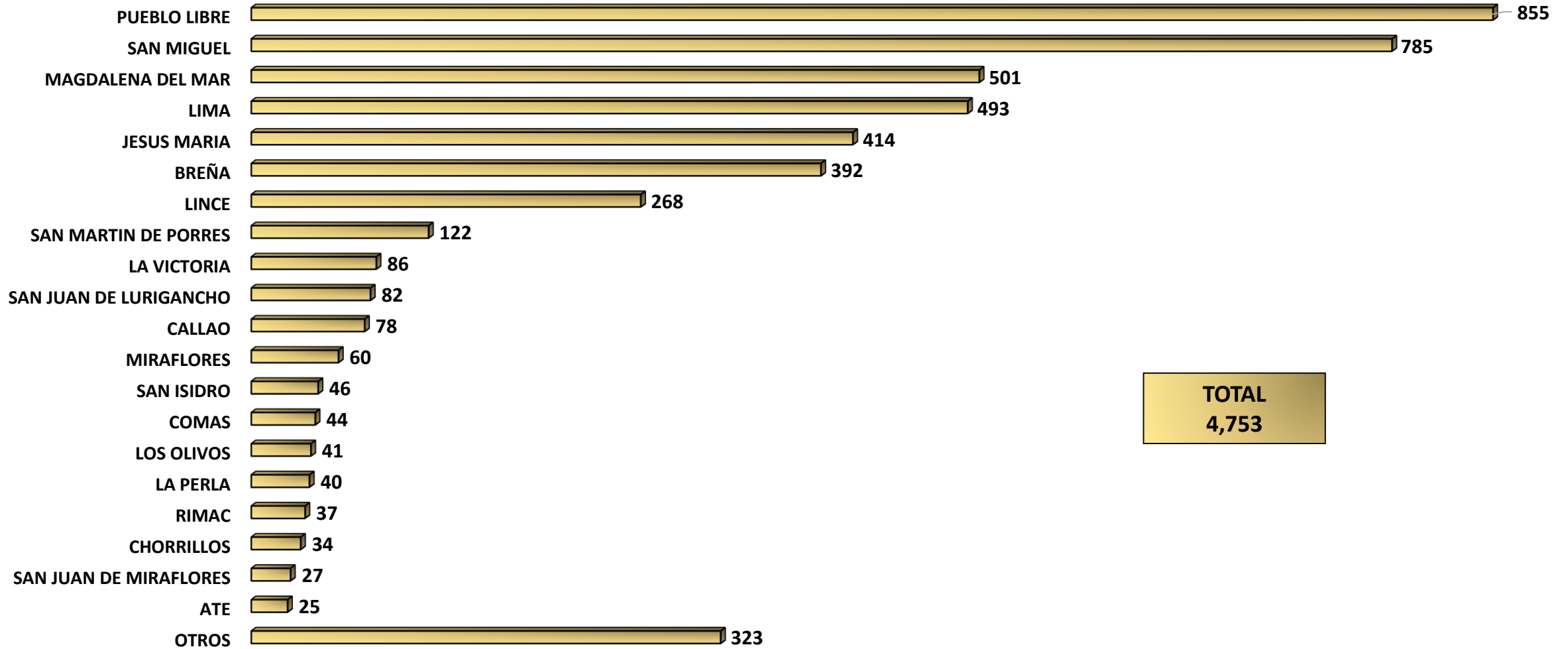
ATENCIONES EN EL SERVICIO DE EMERGENCIA, SEGÚN TÓPICO

MARZO 2022



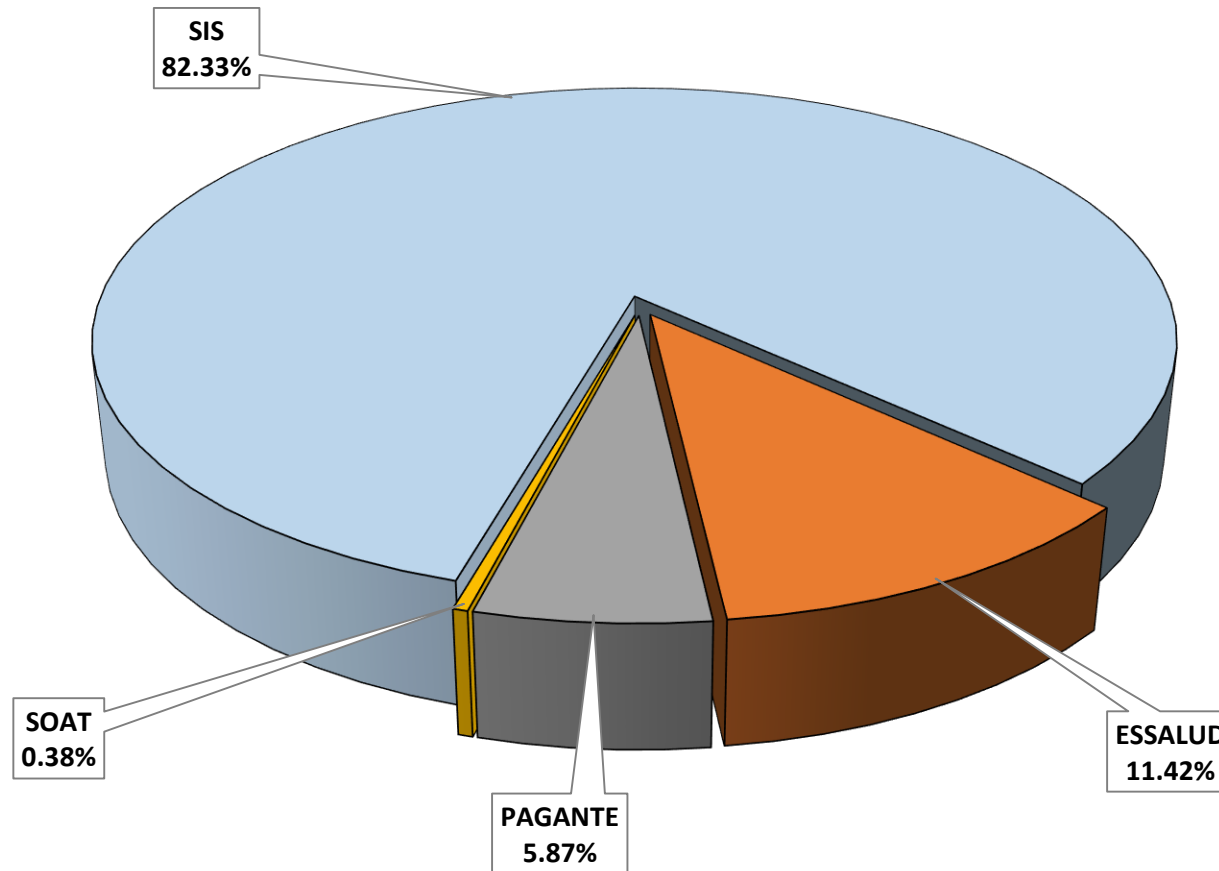
ATENCIONES EN EL SERVICIO DE EMERGENCIA, SEGÚN DISTRITO DE PROCEDENCIA

MARZO 2022



DISTRIBUCIÓN DE ATENCIONES EN EL SERVICIO DE EMERGENCIA, SEGÚN FINANCIADOR

MARZO 2022

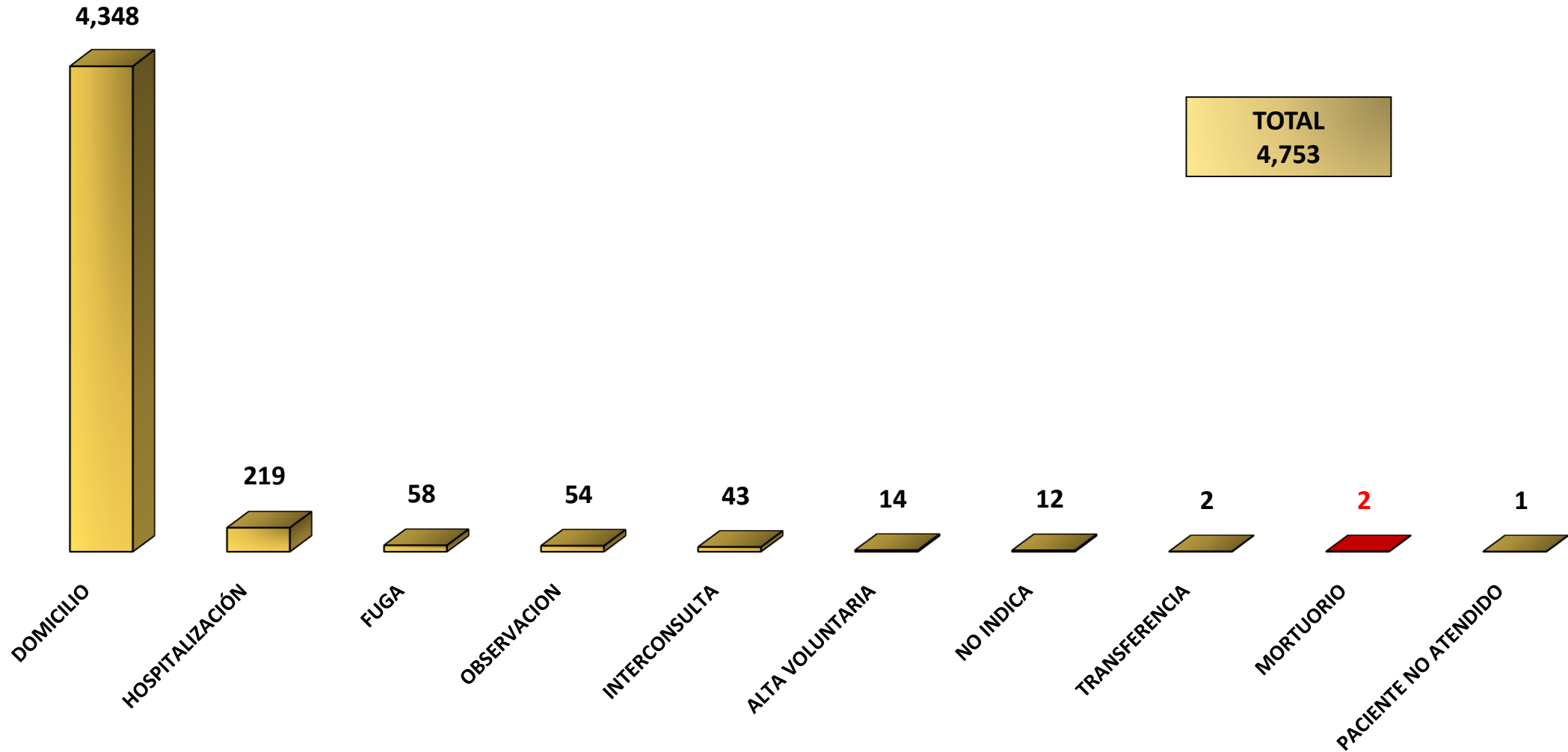


TOTAL
4,753

HOSPITAL SANTA ROSA - PUEBLO LIBRE

ATENCIONES EN EL SERVICIO DE EMERGENCIA, SEGÚN DESTINO

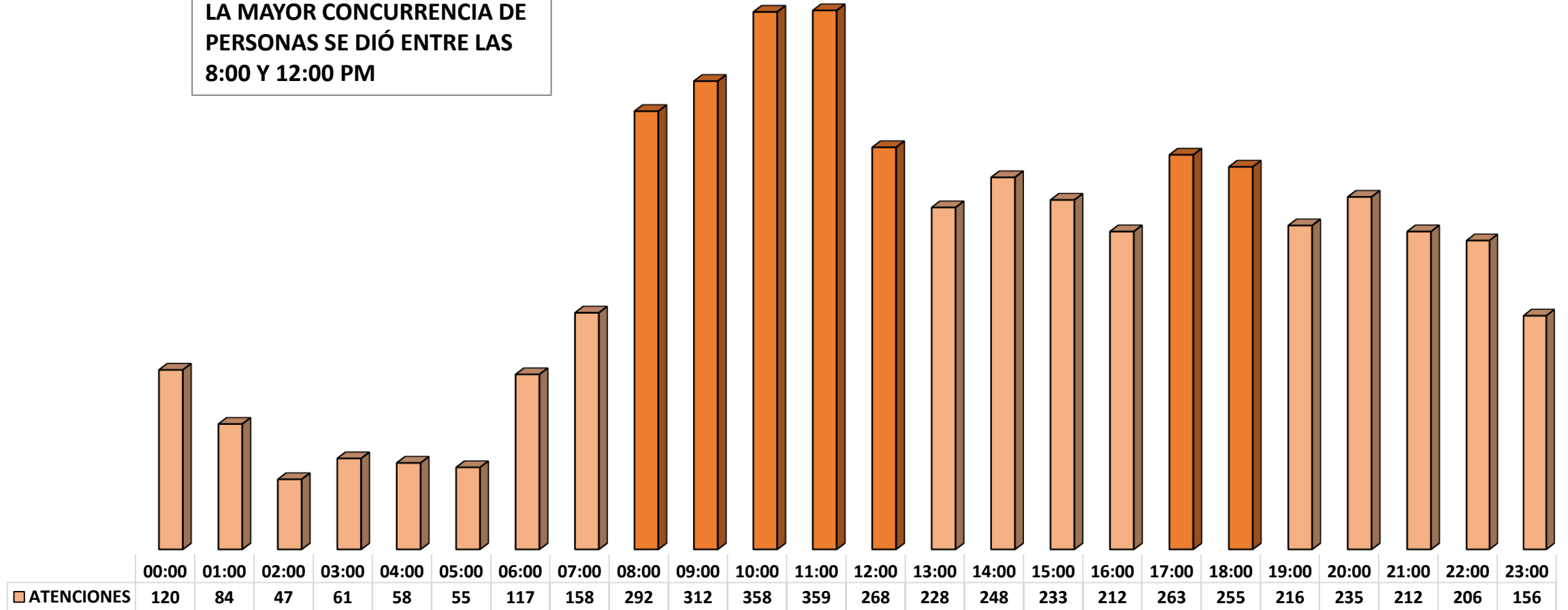
MARZO 2022



ATENCIONES EN EL SERVICIO DE EMERGENCIA, SEGÚN HORA DE CONCURRENCIA

MARZO 2022

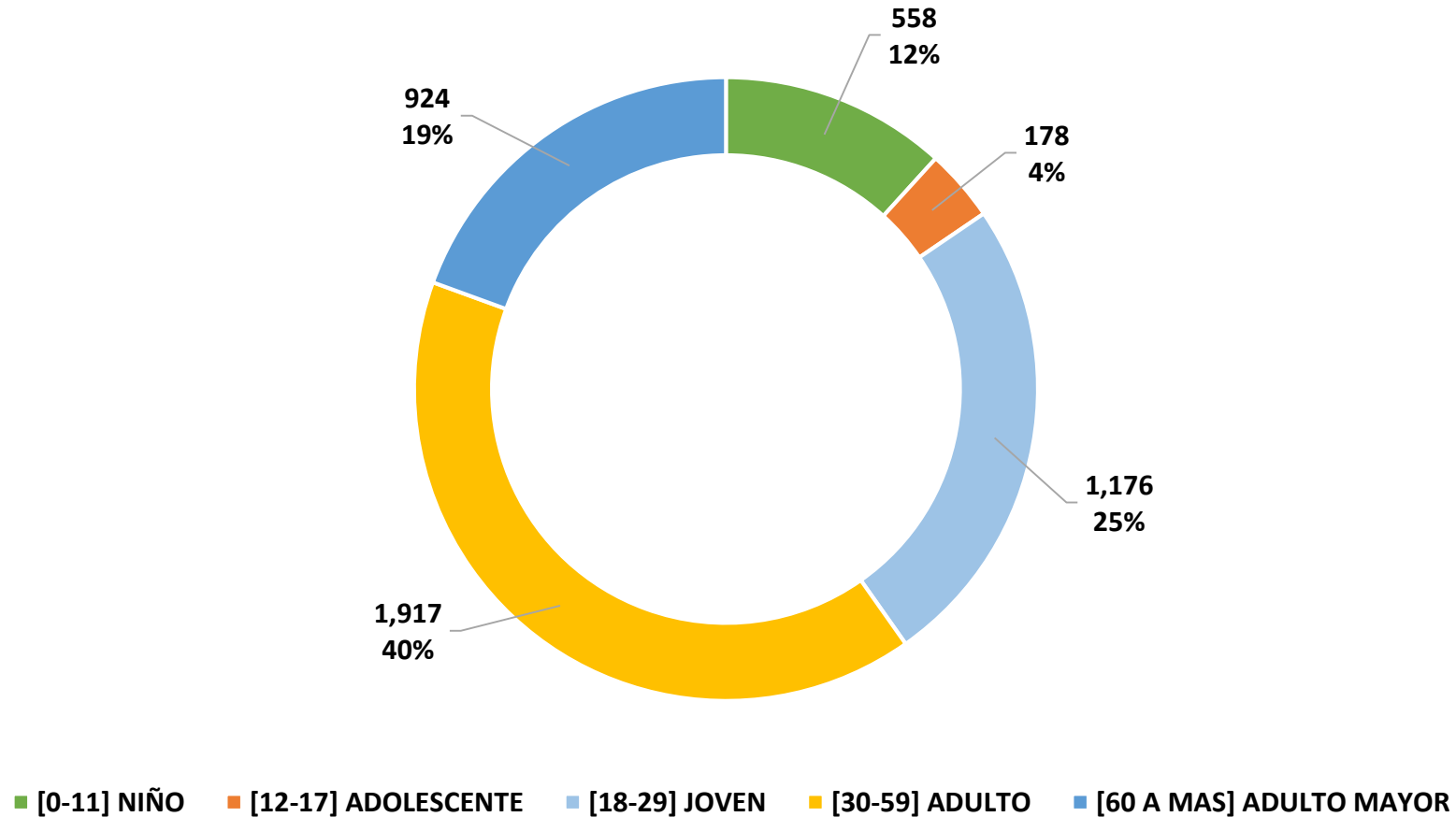
LA MAYOR CONCURRENCIA DE PERSONAS SE DIÓ ENTRE LAS 8:00 Y 12:00 PM



HOSPITAL SANTA ROSA - PUEBLO LIBRE

DISTRIBUCIÓN DE ATENCIONES EN EL SERVICIO DE EMERGENCIA, SEGÚN ETAPA DE VIDA

MARZO 2022



HOSPITAL SANTA ROSA - PUEBLO LIBRE

MORBILIDAD EN EL SERVICIO DE EMERGENCIA

MARZO 2022

N°	CIE	DESCRIPCIÓN	TOTAL	%
1	A09	DIARREA Y GASTROENTERITIS DE PRESUNTO ORIGEN INFECCIOSO	312	7.50%
2	O26.9	COMPLICACIÓN RELACIONADA CON EL EMBARAZO	191	4.59%
3	N39.0	INFECCION DE VIAS URINARIAS	158	3.80%
4	J00	RINOFARINGITIS AGUDA [RESFRIADO COMÚN]	102	2.45%
5	I10	HIPERTENSIÓN ESENCIAL (PRIMARIA)	98	2.36%
6	M54.5	LUMBAGO	88	2.12%
7	K30	DISPEPSIA	86	2.07%
8	K80.2	CALCULO DE LA VESICULA BILIAR SIN COLECISTITIS	76	1.83%
9	K29.7	GASTRITIS	72	1.73%
10	O47.9	FALSO TRABAJO DE PARTO	66	1.59%
11	S93.4	ESGUINCES Y TORCEDURAS DEL TOBILLO	65	1.56%
12	J02.9	FARINGITIS AGUDA	62	1.49%
13	S61.0	HERIDA DE DEDO(S) DE LA MANO, SIN DAÑO DE LA(S) UÑA(S)	51	1.23%
14	K35.9	APENDICITIS AGUDA	44	1.06%
15	G44.2	CEFALEA DEBIDA A TENSIÓN	42	1.01%
TOTAL 15 PRIMERAS CAUSAS			1,513	36.37%
OTRAS CAUSAS			2,647	63.63%
TOTAL GENERAL			4,160	100.00%

MORBILIDAD EN EL SERVICIO DE EMERGENCIA, SEGÚN TÓPICO DE CIRUGÍA GENERAL MARZO 2022

Nº	CIE	DESCRIPCIÓN	TOTAL	%
1	S61.0	HERIDA DE DEDO(S) DE LA MANO, SIN DAÑO DE LA(S) UÑA(S)	43	13.92%
2	S01.9	HERIDA DE LA CABEZA	23	7.44%
3	S01.8	HERIDA DE OTRAS PARTES DE LA CABEZA	15	4.85%
4	S61.9	HERIDA DE LA MUÑECA Y DE LA MANO	14	4.53%
5	K35.9	APENDICITIS AGUDA	14	4.53%
6	T07	TRAUMATISMOS MÚLTIPLES	12	3.88%
7	T00.9	TRAUMATISMOS SUPERFICIALES MÚLTIPLES	11	3.56%
8	S81.9	HERIDA DE LA PIERNA	9	2.91%
9	S61.8	HERIDA DE OTRAS PARTES DE LA MUÑECA Y DE LA MANO	8	2.59%
10	S20.2	CONTUSIÓN DEL TÓRAX	8	2.59%
11	S51.9	HERIDA DEL ANTEBRAZO	7	2.27%
12	K80.0	CALCULO DE LA VESICULA BILIAR CON COLECISTITIS AGUDA	7	2.27%
13	S81.8	HERIDA DE OTRAS PARTES DE LA PIERNA	6	1.94%
14	S00.3	TRAUMATISMO SUPERFICIAL DE LA NARIZ	5	1.62%
15	S61.1	HERIDA DE DEDO(S) DE LA MANO, CON DAÑO DE LA(S) UÑA(S)	5	1.62%
TOTAL 15 PRIMERAS CAUSAS			187	60.52%
OTRAS CAUSAS			122	39.48%
TOTAL GENERAL			309	100.00%

MORBILIDAD EN EL SERVICIO DE EMERGENCIA, SEGÚN TÓPICO DE CIRUGÍA PEDIÁTRICA MARZO 2022

N°	CIE	DESCRIPCIÓN	TOTAL	%
1	K35.9	APENDICITIS AGUDA	13	15.85%
2	S01.9	HERIDA DE LA CABEZA	9	10.98%
3	S01.8	HERIDA DE OTRAS PARTES DE LA CABEZA	7	8.54%
4	N44	TORSIÓN DEL TESTÍCULO	3	3.66%
5	S36.9	TRAUMATISMO DE ÓRGANO INTRAABDOMINAL	2	2.44%
6	L02.3	ABSCESO CUTANEO, FURUNCULO Y CARBUNCO DE GLUTEOS	2	2.44%
7	S61.8	HERIDA DE OTRAS PARTES DE LA MUÑECA Y DE LA MANO	2	2.44%
8	S01.5	HERIDA DEL LABIO Y DE LA CAVIDAD BUCAL	2	2.44%
9	N47	PREPUCIO REDUNDANTE, FIMOSIS Y PARAFIMOSIS	2	2.44%
10	S00.9	TRAUMATISMO SUPERFICIAL DE LA CABEZA	2	2.44%
11	S91.3	HERIDA DE OTRAS PARTES DEL PIE	1	1.22%
12	S61.0	HERIDA DE DEDO(S) DE LA MANO, SIN DAÑO DE LA(S) UÑA(S)	1	1.22%
13	S30.2	CONTUSIÓN DE ÓRGANOS GENITALES EXTERNOS	1	1.22%
14	L00	SINDROME ESTAFILOCÓCICO DE LA PIEL ESCALDADA	1	1.22%
15	S61.9	HERIDA DE LA MUÑECA Y DE LA MANO	1	1.22%
TOTAL 15 PRIMERAS CAUSAS			49	59.76%
OTRAS CAUSAS			33	40.24%
TOTAL GENERAL			82	100.00%

MORBILIDAD EN EL SERVICIO DE EMERGENCIA, SEGÚN TÓPICO DE GINECOLOGÍA MARZO 2022

N°	CIE	DESCRIPCIÓN	TOTAL	%
1	O26.9	COMPLICACIÓN RELACIONADA CON EL EMBARAZO	189	27.27%
2	O47.9	FALSO TRABAJO DE PARTO	66	9.52%
3	N93.9	HEMORRAGIA VAGINAL Y UTERINA ANORMAL	34	4.91%
4	O75.8	OTRAS COMPLICACIONES ESPECIFICADAS DEL TRABAJ. PARTO Y DEL PARTO	31	4.47%
5	O47.1	FALSO TRABAJO DE PARTO A LAS 37 Y MÁS SEM. COMPLETAS DE GESTACIÓN	27	3.90%
6	O06.4	ABORTO, INCOMPLETO	23	3.32%
7	D25.9	LEIOMIOMA DEL ÚTERO	22	3.17%
8	O20.0	AMENAZA DE ABORTO	20	2.89%
9	O62.4	CONTRACCIONES UTERINAS HIPERTÓNICAS, INCOORDINADAS Y PROLONGADAS	16	2.31%
10	O34.2	ATENCIÓN MATERNA POR CICATRIZ UTERINA DEBIDA A CIRUGÍA PREVIA	11	1.59%
11	O23.4	INFECC. DE LAS VÍAS URINARIAS EN EL EMBARAZO	11	1.59%
12	O42.9	RUPTURA PREMATURA MEMBRANAS	11	1.59%
13	O62.0	CONTRACCIONES PRIMARIAS INADECUADAS	11	1.59%
14	O23.5	INFECCIÓN GENITAL EN EL EMBARAZO	10	1.44%
15	N93.8	OTRAS HEMORRAGIAS UTERINAS O VAGINALES ANORMALES ESPECIFICADAS	10	1.44%
TOTAL 15 PRIMERAS CAUSAS			492	71.00%
OTRAS CAUSAS			201	29.00%
TOTAL GENERAL			693	100.00%

MORBILIDAD EN EL SERVICIO DE EMERGENCIA, SEGÚN TÓPICO DE MEDICINA GENERAL MARZO 2022

N°	CIE	DESCRIPCIÓN	TOTAL	%
1	A09	DIARREA Y GASTROENTERITIS DE PRESUNTO ORIGEN INFECCIOSO	224	11.61%
2	N39.0	INFECCION DE VIAS URINARIAS	135	6.99%
3	I10	HIPERTENSIÓN ESENCIAL (PRIMARIA)	94	4.87%
4	M54.5	LUMBAGO	80	4.15%
5	K30	DISPEPSIA	80	4.15%
6	K80.2	CALCULO DE LA VESICULA BILIAR SIN COLECISTITIS	74	3.83%
7	K29.7	GASTRITIS	72	3.73%
8	G44.2	CEFALEA DEBIDA A TENSIÓN	42	2.18%
9	F41.9	TRASTORNO DE ANSIEDAD	35	1.81%
10	E11.9	DIABETES MELLITUS NO INSULINODEPENDIENTE, SIN MENCIÓN DE COMPLICACIÓN	34	1.76%
11	L50.0	URTICARIA ALERGICA	32	1.66%
12	N23	COLICO RENAL	32	1.66%
13	G43.9	MIGRAÑA	31	1.61%
14	L50.9	URTICARIA	28	1.45%
15	E86	DEPLECIÓN DEL VOLUMEN	28	1.45%
TOTAL 15 PRIMERAS CAUSAS			1,021	52.90%
OTRAS CAUSAS			909	47.10%
TOTAL GENERAL			1,930	100.00%

MORBILIDAD EN EL SERVICIO DE EMERGENCIA, SEGÚN TÓPICO DE MEDICINA PEDIÁTRICA MARZO 2022

N°	CIE	DESCRIPCIÓN	TOTAL	%
1	J00	RINOFARINGITIS AGUDA [RESFRIADO COMÚN]	95	22.25%
2	A09	DIARREA Y GASTROENTERITIS DE PRESUNTO ORIGEN INFECCIOSO	80	18.74%
3	J02.9	FARINGITIS AGUDA	33	7.73%
4	A05.9	INTOXICACION ALIMENTARIA BACTERIANA	23	5.39%
5	B34.9	INFECCIÓN VIRAL	17	3.98%
6	A08.4	INFECCION INTESTINAL VIRAL, SIN OTRA ESPECIFICACION	13	3.04%
7	N39.0	INFECCION DE VIAS URINARIAS	11	2.58%
8	J03.9	AMIGDALITIS AGUDA	9	2.11%
9	U07.2	COVID-19, VIRUS NO IDENTIFICADO	7	1.64%
10	B08.4	ESTOMATITIS VESICULAR ENTEROVIRAL CON EXANTEMA	7	1.64%
11	E86	DEPLECIÓN DEL VOLUMEN	7	1.64%
12	L50.0	URTICARIA ALERGICA	6	1.41%
13	K59.0	CONSTIPACIÓN	6	1.41%
14	L50.9	URTICARIA	6	1.41%
15	K30	DISPEPSIA	6	1.41%
TOTAL 15 PRIMERAS CAUSAS			326	76.35%
OTRAS CAUSAS			101	23.65%
TOTAL GENERAL			427	100.00%

MORBILIDAD EN EL SERVICIO DE EMERGENCIA, SEGÚN TÓPICO DE NEONATOLOGÍA MARZO 2022

N°	CIE	DESCRIPCIÓN	TOTAL	%
1	P59.9	ICTERICIA NEONATAL	12	36.36%
2	P22.0	SÍNDROME DE DIFICULTAD RESPIRATORIA DEL RECIÉN NACIDO	3	9.09%
3	P36.9	SEPSIS BACTERIANA DEL RECIÉN NACIDO	3	9.09%
4	P07.1	OTRO PESO BAJO AL NACER	2	6.06%
5	P74.1	DESHIDRATACIÓN DEL RECIÉN NACIDO	2	6.06%
6	P07.3	OTROS RECIÉN NACIDOS PRETÉRMINO	2	6.06%
7	P55.1	INCOMPATIBILIDAD ABO DEL FETO Y DEL RECIÉN NACIDO	2	6.06%
8	P56.9	HIDROPESÍA FETAL DEBIDA A OTRAS ENFERM. HEMOLÍTICAS ESPECIFICADAS Y A LAS NO ESPECIFICADAS	1	3.03%
9	P74.9	TRASTORNO METABÓLICO TRANSITORIO DEL RECIÉN NACIDO	1	3.03%
10	P05.0	BAJO PESO PARA LA EDAD GESTACIONAL	1	3.03%
11	P59	ICTERICIA NEONATAL POR OTRAS CAUSAS Y POR LAS NO ESPECIFICADAS	1	3.03%
12	P81.9	ALTERACIÓN NO ESPECIFICADA DE LA REGULACIÓN DE LA TEMPERATURA EN EL RECIÉN NACIDO	1	3.03%
13	P59.0	ICTERICIA NEONATAL ASOCIADA CON EL PARTO ANTES DE TÉRMINO	1	3.03%
14	P55.0	INCOMPATIBILIDAD RH DEL FETO Y DEL RECIÉN NACIDO	1	3.03%
TOTAL GENERAL			33	100.00%

MORBILIDAD EN EL SERVICIO DE EMERGENCIA, SEGÚN TÓPICO DE TRAUMATOLOGÍA MARZO 2022

N°	CIE	DESCRIPCIÓN	TOTAL	%
1	S93.4	ESGUINCES Y TORCEDURAS DEL TOBILLO	65	11.50%
2	S52.5	FRACTURA DE LA EPÍFISIS INFERIOR DEL RADIO	27	4.78%
3	S80.0	CONTUSIÓN DE LA RODILLA	26	4.60%
4	T00.9	TRAUMATISMOS SUPERFICIALES MÚLTIPLES	21	3.72%
5	S62.6	FRACTURA DE OTRO DEDO DE LA MANO	20	3.54%
6	S83.6	ESGUINCES Y TORCEDURAS DE OTRAS PARTES Y LAS NO ESPECIFICADAS DE LA RODILLA	18	3.19%
7	S63.5	ESGUINCE Y TORCEDURA DE LA MUÑECA	14	2.48%
8	S40.0	CONTUSIÓN DEL HOMBRO Y DEL BRAZO	12	2.12%
9	S60.2	CONTUSIÓN DE OTRAS PARTES DE LA MUÑECA Y DE LA MANO	10	1.77%
10	S93.6	ESGUINCES Y TORCEDURAS DE OTROS SITIOS Y DE LOS DEL PIE	10	1.77%
11	S20.2	CONTUSIÓN DEL TÓRAX	10	1.77%
12	S42.0	FRACTURA DE LA CLAVÍCULA	10	1.77%
13	S63.6	ESGUINCES Y TORCEDURAS DE DEDO(S) DE LA MANO	10	1.77%
14	S30.0	CONTUSIÓN DE LA REGIÓN LUMBOSACRA Y DE LA PELVIS	9	1.59%
15	S60.0	CONTUSIÓN DE DEDO(S) DE LA MANO, SIN DAÑO DE LA(S) UÑA(S)	9	1.59%
TOTAL 15 PRIMERAS CAUSAS			271	47.96%
OTRAS CAUSAS			294	52.04%
TOTAL GENERAL			565	100.00%

MORBILIDAD EN EL SERVICIO DE EMERGENCIA, SEGÚN TÓPICO DE TRIAJE DIFERENCIADO MARZO 2022

Nº	CIE	DESCRIPCIÓN	TOTAL	%
1	J02.9	FARINGITIS AGUDA	17	14.05%
2	J96.0	INSUFICIENCIA RESPIRATORIA AGUDA	15	12.40%
3	J45.9	ASMA	11	9.09%
4	J06.9	INFECCIÓN AGUDA DE LAS VÍAS RESPIRATORIAS SUPERIORES	9	7.44%
5	J20.9	BRONQUITIS AGUDA	6	4.96%
6	J18.9	NEUMONÍA	6	4.96%
7	J45.8	ASMA MIXTA	5	4.13%
8	J00	RINOFARINGITIS AGUDA [RESFRIADO COMÚN]	5	4.13%
9	A09	DIARREA Y GASTROENTERITIS DE PRESUNTO ORIGEN INFECCIOSO	5	4.13%
10	U07.1	COVID-19, VIRUS IDENTIFICADO	4	3.31%
11	J84.1	OTRAS ENFERMEDADES PULMONARES INTERSTICIALES CON FIBROSIS	3	2.48%
12	U07.2	COVID-19, VIRUS NO IDENTIFICADO	3	2.48%
13	J44.9	ENFERMEDAD PULMONAR OBSTRUCTIVA CRÓNICA	2	1.65%
14	J02.0	FARINGITIS ESTREPTOCÓCICA	2	1.65%
15	N39.0	INFECCION DE VIAS URINARIAS	2	1.65%
TOTAL 15 PRIMERAS CAUSAS			95	78.51%
OTRAS CAUSAS			26	21.49%
TOTAL GENERAL			121	100.00%