

# **INFORMACIÓN ESTADÍSTICA**

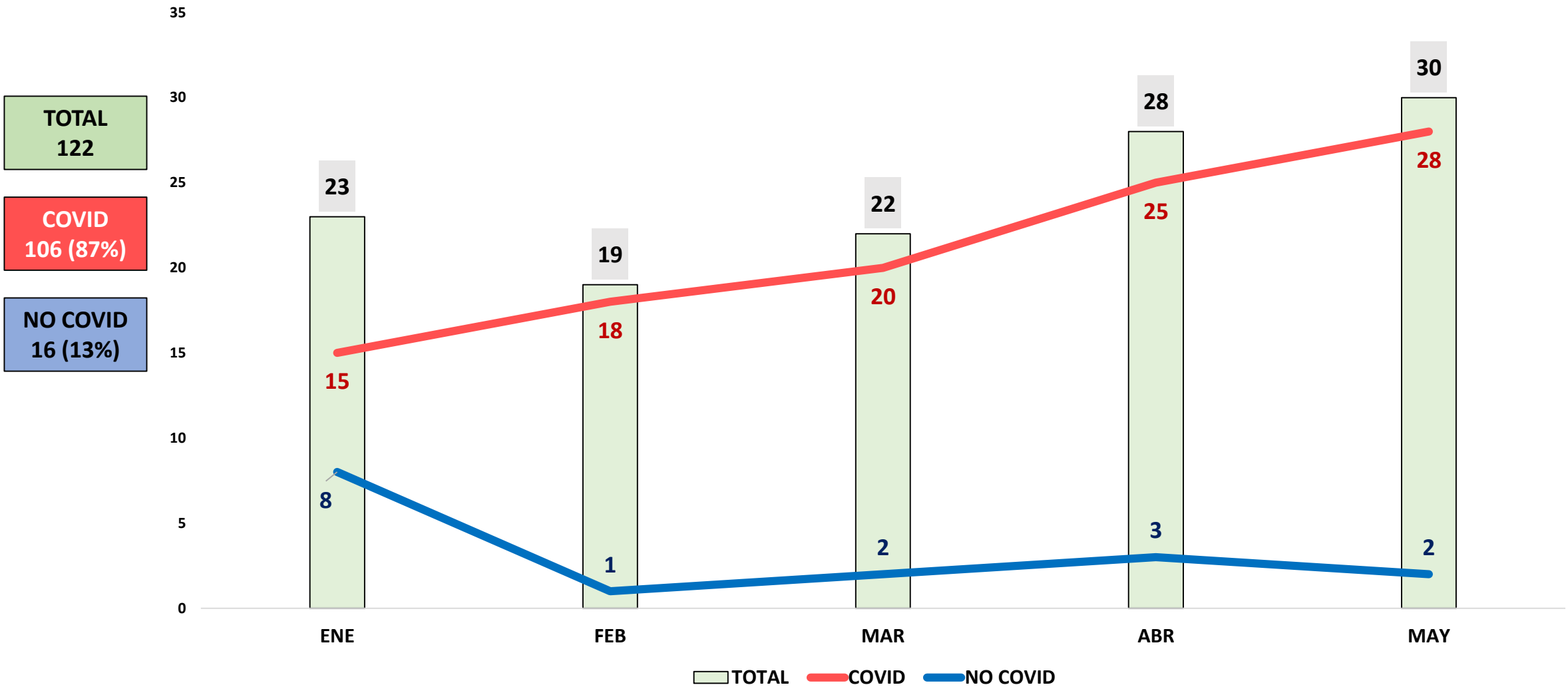
## **UNIDAD DE CUIDADOS INTENSIVOS (UCI)**

**PERIODO: ENE – MAY, 2021**

# HOSPITAL SANTA ROSA - PUEBLO LIBRE

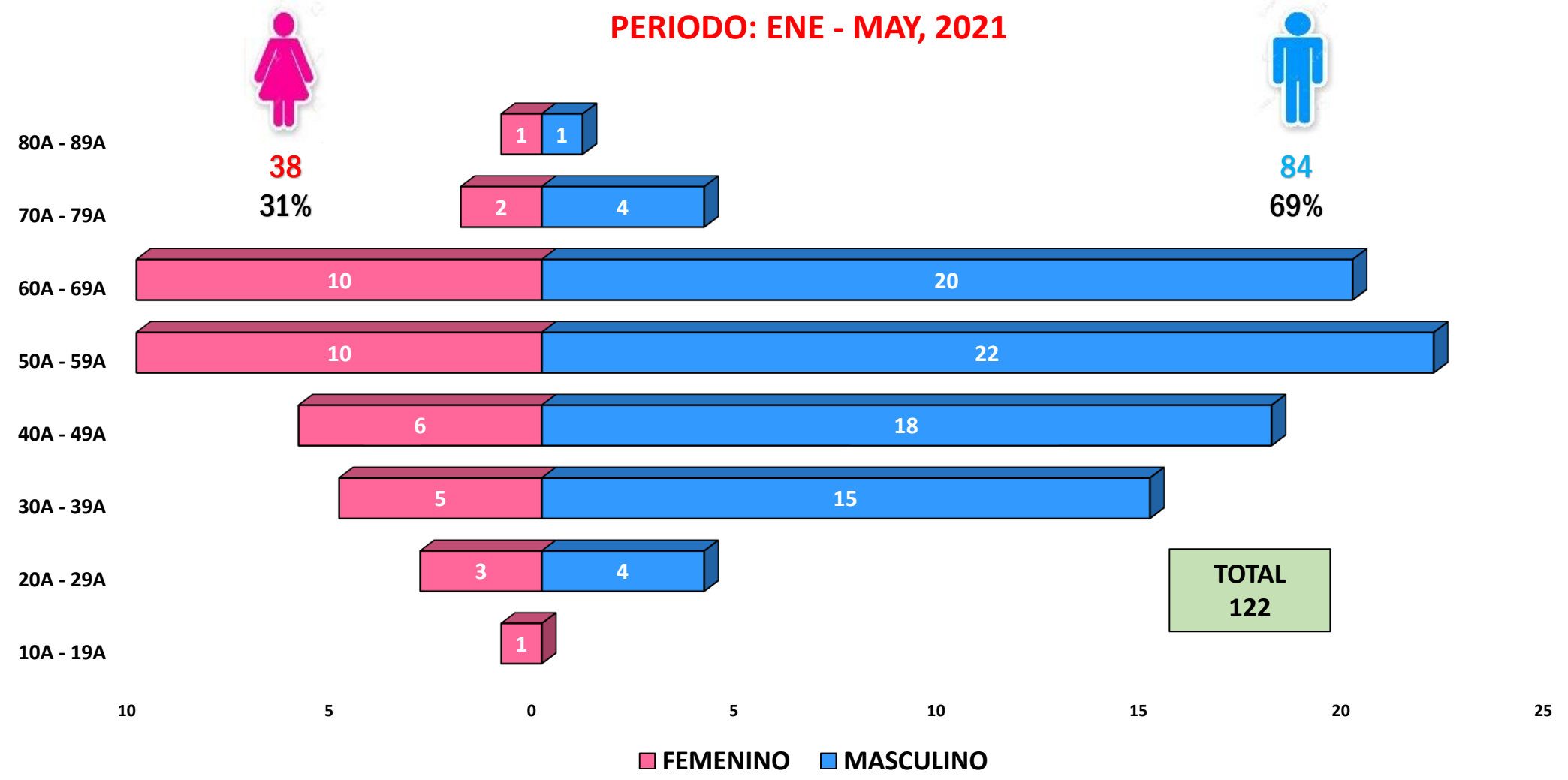
## INGRESOS MENSUALES A LA UCI, SEGÚN DIAGNÓSTICO COVID Y NO COVID

**PERIODO: ENE - MAY, 2021**



# HOSPITAL SANTA ROSA - PUEBLO LIBRE

## PIRÁMIDE POBLACIONAL: INGRESOS A LA UCI PERIODO: ENE - MAY, 2021



## INGRESOS A LA UNIDAD DE CUIDADOS INTENSIVOS (UCI), SEGÚN MES Y PROCEDENCIA

**PERIODO: ENE - MAY, 2021**

TIPO	PROCEDENCIA	ENE	FEB	MAR	ABR	MAY	TOTAL	%
COVID	CARPA	5	1	1	1	3	11	10.38
	EMERGENCIA	1	1	1	1	1	5	4.72
	GINECO-COVID		1				1	0.94
	HOSP. COVID	9	15	18	23	24	89	83.96
	TOTAL	15	18	20	25	28	106	100.00
NO COVID	CIRUGIA	2					2	12.50
	EMERGENCIA	2		1			3	18.75
	MEDICINA	3			2	1	6	37.50
	ONCOLOGIA				1		1	6.25
	SOP	1	1	1		1	4	25.00
	TOTAL	8	1	2	3	2	16	100.00

**EGRESOS DE LA UNIDAD DE CUIDADOS INTENSIVOS (UCI), SEGÚN MES Y DESTINO**  
**PERIODO: ENE - MAY, 2021**

TIPO	DESTINO	ENE	FEB	MAR	ABR	MAY	TOTAL	%
<b>COVID</b>	DOMICILIO		3	1			4	4.04
	FALLECIDO	3	6	12	12	9	42	42.42
	GINECO-COVID				1		1	1.01
	HOSP. COVID	3	5	4	3	10	25	25.25
	MEDICINA	5	2	6	7	7	27	27.27
	<b>TOTAL</b>	<b>11</b>	<b>16</b>	<b>23</b>	<b>23</b>	<b>26</b>	<b>99</b>	<b>100.00</b>
<b>NO COVID</b>	CIRUGIA	2					2	11.76
	FALLECIDO	4	2				6	35.29
	GINECOLOGIA					1	1	5.88
	MEDICINA	3		1	2	1	7	41.18
	ONCOLOGIA				1		1	5.88
	<b>TOTAL</b>	<b>9</b>	<b>2</b>	<b>1</b>	<b>3</b>	<b>2</b>	<b>17</b>	<b>100.00</b>

## EGRESOS DE LA UNIDAD DE CUIDADOS INTENSIVOS (UCI), SEGÚN MES Y CONDICIÓN AL ALTA **PERIODO: ENE - MAY, 2021**

TIPO	CONDICIÓN ALTA	ENE	FEB	MAR	ABR	MAY	TOTAL	%
<b>COVID</b>	DOMICILIO		3	1			4	4.04
	FALLECIDO	3	6	12	12	9	42	42.42
	TRASLADO - HOSP	8	7	10	11	17	53	53.54
	<b>TOTAL</b>	<b>11</b>	<b>16</b>	<b>23</b>	<b>23</b>	<b>26</b>	<b>99</b>	<b>100.00</b>
<b>NO COVID</b>	FALLECIDO	4	2				6	35.29
	TRASLADO - HOSP	5		1	3	2	11	64.71
	<b>TOTAL</b>	<b>9</b>	<b>2</b>	<b>1</b>	<b>3</b>	<b>2</b>	<b>17</b>	<b>100.00</b>

## ESTANCIA HOSPITALARIA EN LA UCI, SEGÚN GRUPO DE EDAD, DIAGNÓSTICO COVID Y NO COVID PERIODO: ENE - MAY, 2021

### UCI GENERAL 2021

GRUPO DE EDAD	INGRESOS	EGRESOS	ESTANCIA		
			PROMEDIO	MIN	MAX
10A - 19A	1	1	3.0	3	3
20A - 29A	7	6	17.3	8	31
30A - 39A	20	20	17.7	1	46
40A - 49A	24	23	17.2	2	43
50A - 59A	32	31	19.8	2	53
60A - 69A	30	26	20.4	4	44
70A - 79A	6	7	13.7	2	28
80A - 89A	2	2	13.0	3	23
<b>TOTAL</b>	<b>122</b>	<b>116</b>			

### UCI COVID 2021

GRUPO DE EDAD	INGRESOS	EGRESOS	ESTANCIA		
			PROMEDIO	MIN	MAX
20A - 29A	5	5	19.2	10	31
30A - 39A	20	20	17.7	1	46
40A - 49A	22	21	18.4	2	43
50A - 59A	30	27	21.2	4	53
60A - 69A	26	22	21.0	8	44
70A - 79A	3	4	17.8	11	28
<b>TOTAL</b>	<b>106</b>	<b>99</b>			

### UCI NO COVID 2021

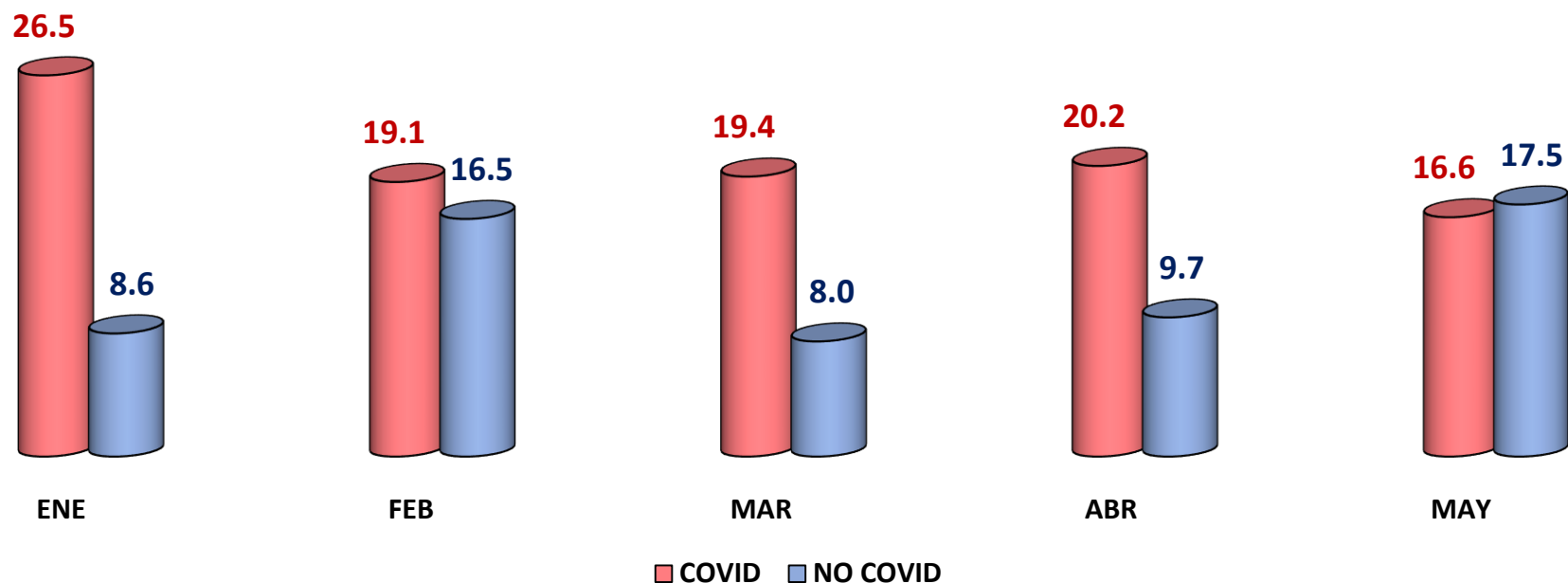
GRUPO DE EDAD	INGRESOS	EGRESOS	ESTANCIA		
			PROMEDIO	MIN	MAX
10A - 19A	1	1	3.0	3	3
20A - 29A	2	1	8.0	8	8
40A - 49A	2	2	4.5	4	5
50A - 59A	2	4	10.5	2	25
60A - 69A	4	4	17.3	4	32
70A - 79A	3	3	8.3	2	12
80A - 89A	2	2	13.0	3	23
<b>TOTAL</b>	<b>16</b>	<b>17</b>			

## ESTANCIA (EN DÍAS) PROMEDIO EN LA UCI, SEGÚN MES Y DIAGNÓSTICO

**PERIODO: ENE - MAY, 2021**

**COVID**  
19.6 DÍAS

**NO COVID**  
10.7 DÍAS



ESTANCIA	ENE	FEB	MAR	ABR	MAY
MIN (DÍAS)	4	4	5	1	2
MAX (DÍAS)	53	46	44	50	36

ESTANCIA	ENE	FEB	MAR	ABR	MAY
MIN (DÍAS)	2	13	8	2	3
MAX (DÍAS)	25	20	8	23	32



## NÚMERO DE FALLECIDOS POR MES EN LA UCI, SEGÚN DIAGNÓSTICO COVID Y NO COVID

PERIODO: ENE - MAY, 2021

TOTAL  
48

COVID  
42 (88%)

NO COVID  
6 (12%)

