

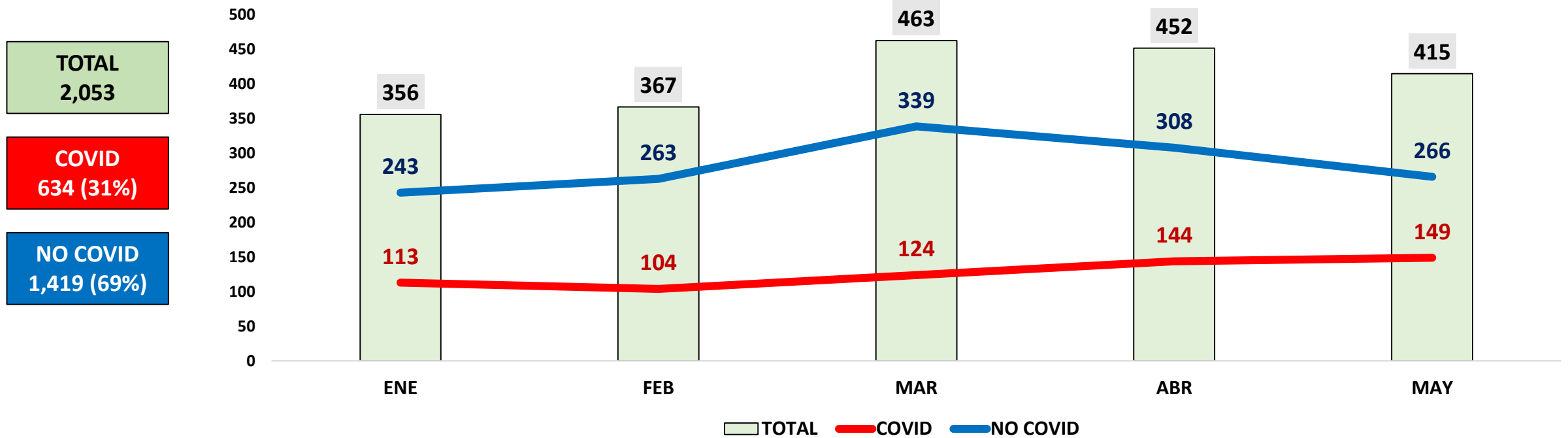
INFORMACIÓN ESTADÍSTICA DEL HOSPITAL SANTA ROSA

HOSPITALIZACIÓN

PERIODO: ENE – MAY, 2021

**EGRESOS MENSUALES DE HOSPITALIZACIÓN,
SEGÚN DIAGNÓSTICO COVID Y NO COVID**

PERIODO: ENE - MAY, 2021



TOTAL
2,053

COVID
634 (31%)

NO COVID
1,419 (69%)

DIAGNÓSTICO	ENE	FEB	MAR	ABR	MAY
COVID	32%	28%	27%	32%	36%
NO COVID	68%	72%	73%	68%	64%

**EGRESOS HOSPITALARIOS MENSUALES,
SEGÚN DIAGNÓSTICO COVID Y NO COVID, Y CONSULTORIO DE EGRESO**

PERIODO: ENE - MAY, 2021

DIAGNÓSTICO	CONSULTORIO EGRESO	ENE	FEB	MAR	ABR	MAY	TOTAL	%
COVID	MEDICINA GENERAL	97	83	114	117	124	535	84.38
	OBSTETRICIA	13	20	9	24	22	88	13.88
	GINECOLOGIA			1	3	2	6	0.95
	CIRUGIA ADULTO	2				1	3	0.47
	ONCOLOGIA	1	1				2	0.32
	TOTAL		113	104	124	144	149	634
NO COVID	OBSTETRICIA	91	112	162	149	107	621	43.76
	MEDICINA GENERAL	54	38	50	49	45	236	16.63
	ONCOLOGIA	36	32	40	36	40	184	12.97
	CIRUGIA ADULTO	19	35	27	24	37	142	10.01
	GINECOLOGIA	21	19	21	14	5	80	5.64
	NEONATOLOGIA	9	15	20	17	17	78	5.50
	CIRUGIA PEDIATRICA	9	12	15	12	15	63	4.44
	MEDICINA PEDIATRICA	4	0	4	7	0	15	1.06
	TOTAL		243	263	339	308	266	1,419

EGRESOS HOSPITALARIOS MENSUALES, SEGÚN DIAGNÓSTICO COVID Y NO COVID
PERIODO: ENE - MAY, 2021

DIAGNÓSTICO	CONDICIÓN EGRESO	ENE	FEB	MAR	ABR	MAY	TOTAL	%
COVID	ALTA MEDICA	86	75	87	89	115	452	71.29
	TRASLADO	2	3			5	10	1.58
	FALLECIDO<48H	4	5	9	17	9	44	6.94
	FALLECIDO>48H	21	21	28	38	20	128	20.19
	TOTAL	113	104	124	144	149	634	100.00
NO COVID	ALTA MEDICA	233	258	333	303	260	1,387	97.74
	ALTA VOLUNTARIA	3	1				4	0.28
	TRASLADO					1	1	0.07
	FALLECIDO<48H	2	1		1		4	0.28
	FALLECIDO>48H	5	3	6	4	5	23	1.62
	TOTAL	243	263	339	308	266	1,419	100.00

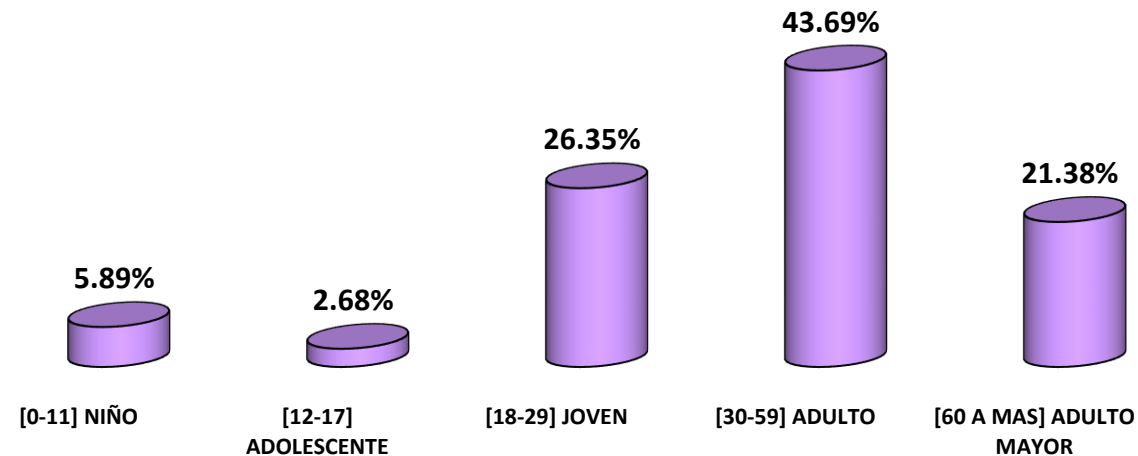
EGRESOS HOSPITALARIOS MENSUALES, SEGÚN ETAPA DE VIDA

PERIODO: ENE - MAY, 2021

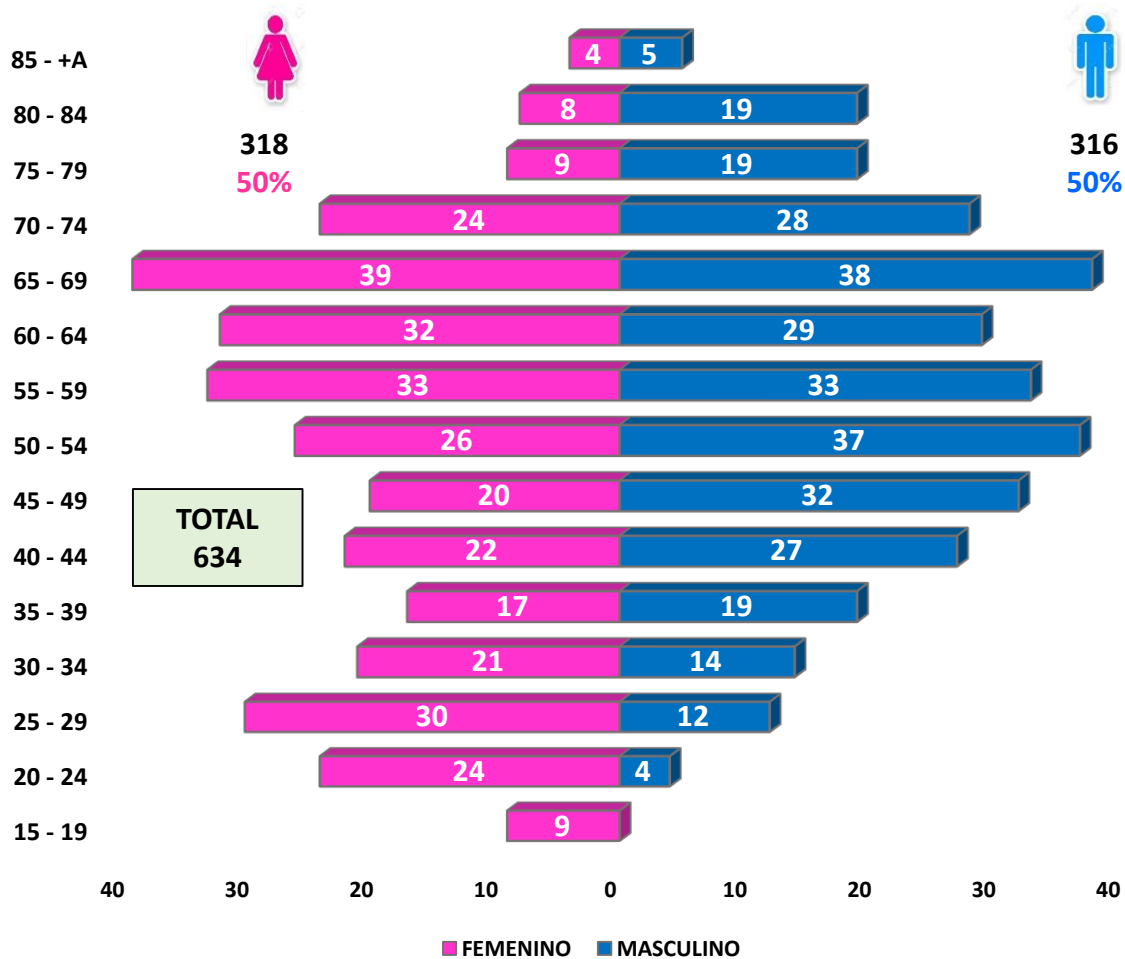
ETAPA DE VIDA	ENE	FEB	MAR	ABR	MAY	TOTAL	%
[0-11] NIÑO	17	20	30	29	25	121	5.89
[12-17] ADOLESCENTE	9	11	11	14	10	55	2.68
[18-29] JOVEN	91	113	122	125	90	541	26.35
[30-59] ADULTO	152	160	208	190	187	897	43.69
[60 A MAS] ADULTO MAYOR	87	63	92	94	103	439	21.38
TOTAL	356	367	463	452	415	2,053	100.00

DISTRIBUCIÓN DE EGRESOS HOSPITALARIOS, SEGÚN ETAPA DE VIDA

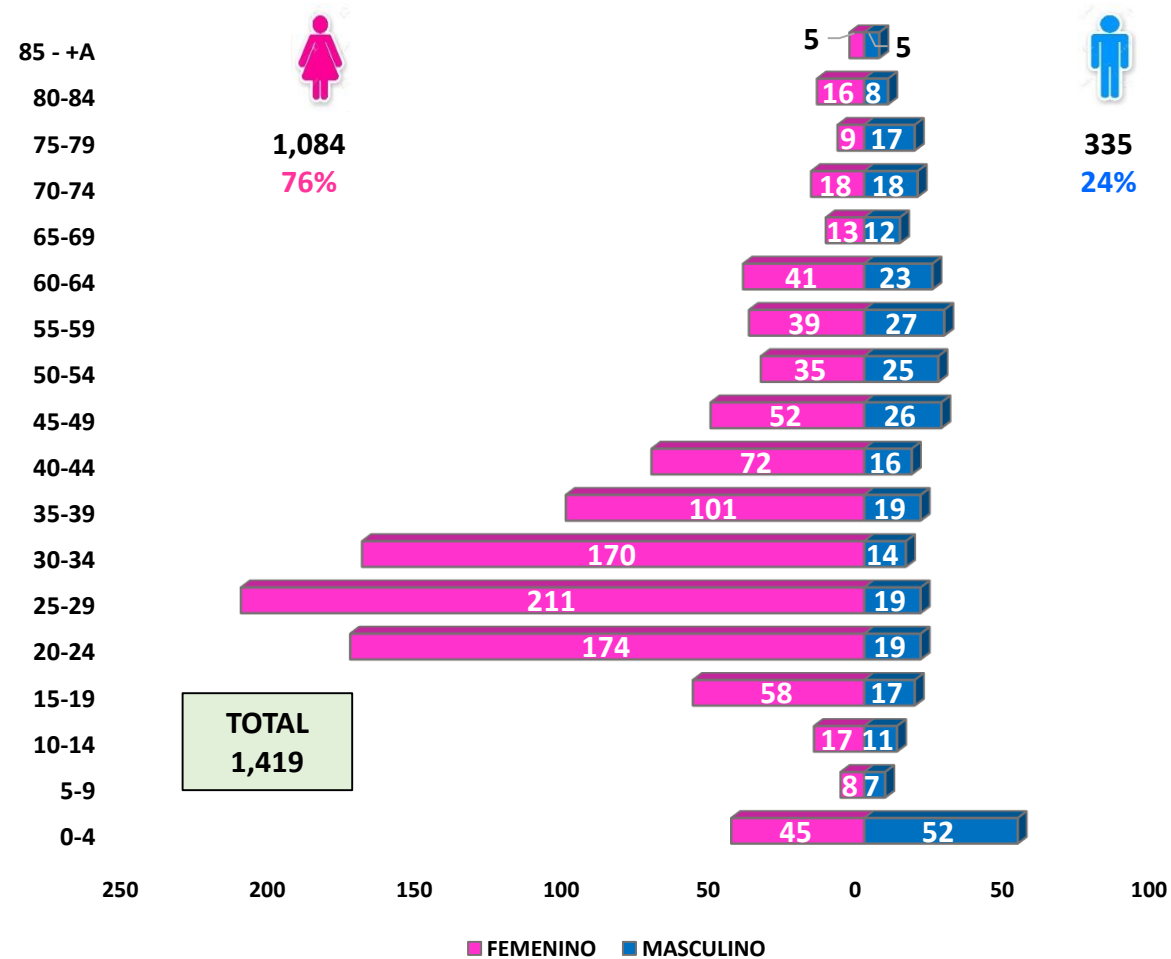
PERIODO: ENE - MAY, 2021



PIRÁMIDE POBLACIONAL: EGRESOS HOSPITALARIOS COVID PERIODO: ENE - MAY, 2021



PIRÁMIDE POBLACIONAL: EGRESOS HOSPITALARIOS NO COVID PERIODO: ENE - MAY, 2021



HOSPITAL SANTA ROSA - PUEBLO LIBRE

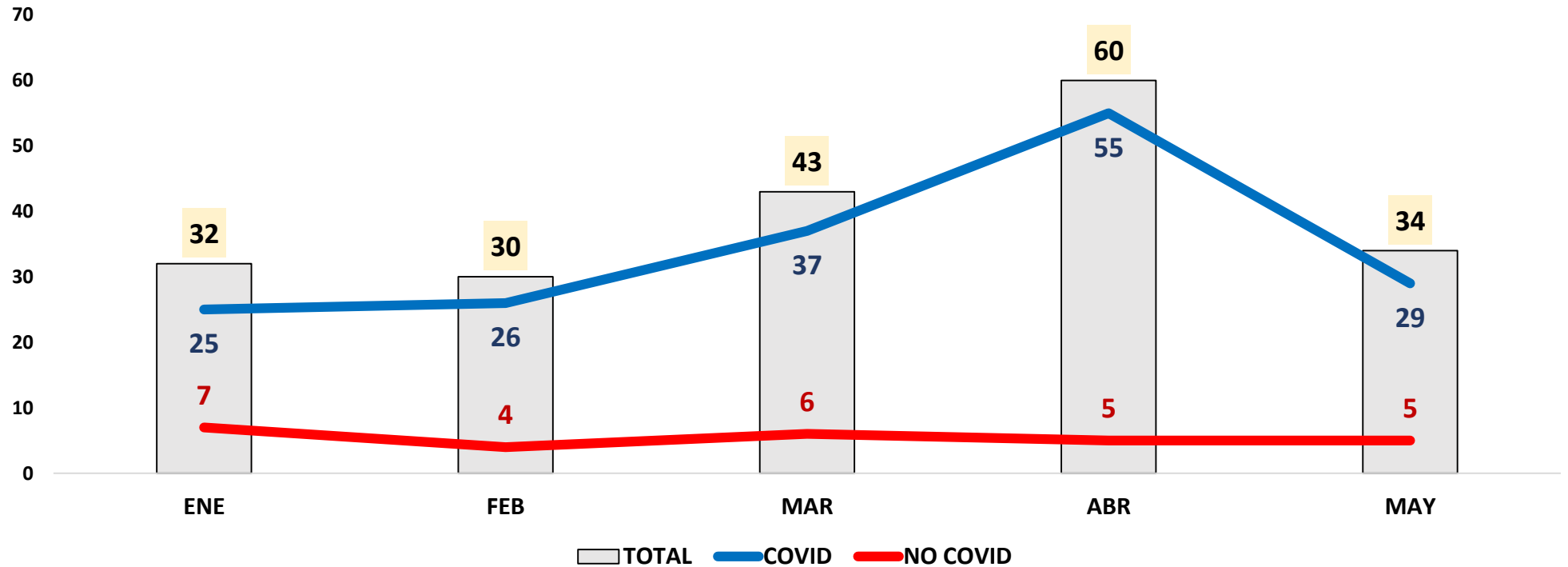
FALLECIDOS MENSUALES EN HOSPITALIZACIÓN, SEGÚN DIAGNÓSTICO COVID Y NO COVID

PERIODO: ENE - MAY, 2021

TOTAL
199

COVID
172 (86%)

NO COVID
27 (14%)



DIAGNÓSTICO	ENE	FEB	MAR	ABR	MAY
COVID	78%	87%	86%	92%	85%
NO COVID	22%	13%	14%	8%	15%