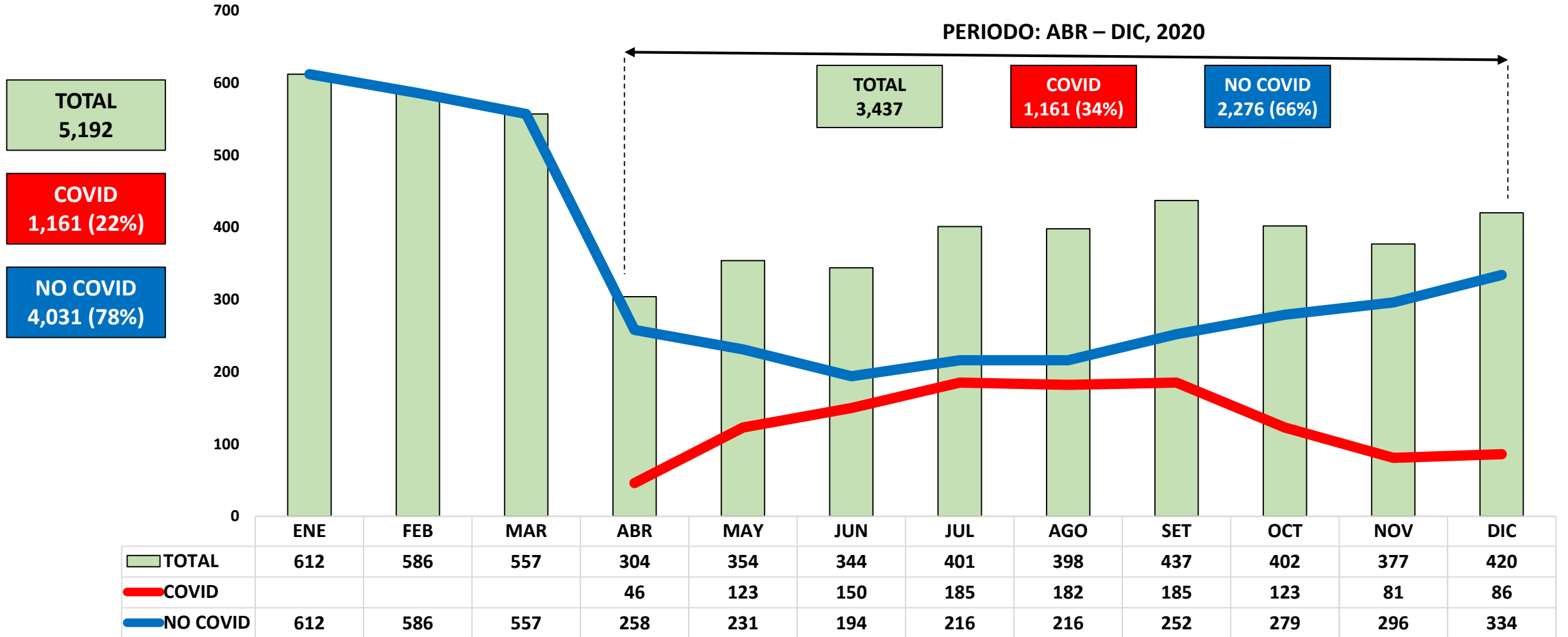


INFORMACIÓN ESTADÍSTICA DEL HOSPITAL SANTA ROSA

HOSPITALIZACIÓN

AÑO 2020

EGRESOS MENSUALES DE HOSPITALIZACIÓN, SEGÚN DIAGNÓSTICO COVID Y NO COVID
AÑO 2020



**EGRESOS HOSPITALARIOS MENSUALES,
SEGÚN DIAGNÓSTICO COVID Y NO COVID, Y CONSULTORIO DE EGRESO
AÑO 2020**

DIAGNÓSTICO	CONSULTORIO EGRESO	ENE	FEB	MAR	ABR	MAY	JUN	JUL	AGO	SET	OCT	NOV	DIC	TOTAL	%
COVID	MEDICINA GENERAL				44	110	119	132	125	124	85	38	63	840	72.35
	OBSTETRICIA				1	11	28	50	49	57	36	38	22	292	25.15
	GINECOLOGIA							2	6	3	2	2	1	16	1.38
	CIRUGIA ADULTO				1	1	1	1	2	1		2		9	0.78
	CIRUGIA PEDIATRICA						2							2	0.17
	ONCOLOGIA											1		1	0.09
	MEDICINA PEDIATRICA					1								1	0.09
	TOTAL		0	0	0	46	123	150	185	182	185	123	81	86	1,161
NO COVID	OBSTETRICIA	203	197	200	136	135	102	128	95	121	122	133	133	1,705	42.30
	MEDICINA GENERAL	76	75	94	45	31	26	22	32	34	49	54	72	610	15.13
	CIRUGIA ADULTO	127	117	95	30	26	20	14	21	24	30	19	37	560	13.89
	ONCOLOGIA	76	81	58	29	21	20	25	34	48	42	39	43	516	12.80
	GINECOLOGIA	43	40	39	0	5	17	5	3	7	17	21	12	209	5.18
	CIRUGIA PEDIATRICA	34	28	31	7	10	6	6	9	4	9	9	12	165	4.09
	MEDICINA PEDIATRICA	45	41	32	2	0	0	3	2	5	4	6	6	146	3.62
	NEONATOLOGIA	8	7	8	9	3	3	13	20	9	6	15	19	120	2.98
	TOTAL		612	586	557	258	231	194	216	216	252	279	296	334	4,031

EGRESOS HOSPITALARIOS MENSUALES, SEGÚN DIAGNÓSTICO COVID Y NO COVID
AÑO 2020

DIAGNÓSTICO	CONDICIÓN EGRESO	ENE	FEB	MAR	ABR	MAY	JUN	JUL	AGO	SET	OCT	NOV	DIC	TOTAL	%
COVID	ALTA MEDICA				23	68	94	145	145	156	105	74	77	887	76.40
	TRASLADO				2	1	8	2	4	4	7	2	1	31	2.67
	FALLECIDO<48H				2	7	7	7	6	8	1	2	4	44	3.79
	FALLECIDO>48H				19	47	41	31	27	17	10	3	4	199	17.14
	TOTAL	0	0	0	46	123	150	185	182	185	123	81	86	1,161	100.00
NO COVID	ALTA MEDICA	597	570	549	253	224	189	208	212	250	273	286	319	3,930	97.49
	ALTA VOLUNTARIA	3	6	2				1	1					13	0.32
	TRASLADO		1	1						1		1	1	5	0.12
	FALLECIDO<48H	2				1	3					2	3	11	0.27
	FALLECIDO>48H	10	9	5	5	6	2	7	3	1	6	7	11	72	1.79
	TOTAL	612	586	557	258	231	194	216	216	252	279	296	334	4,031	100.00

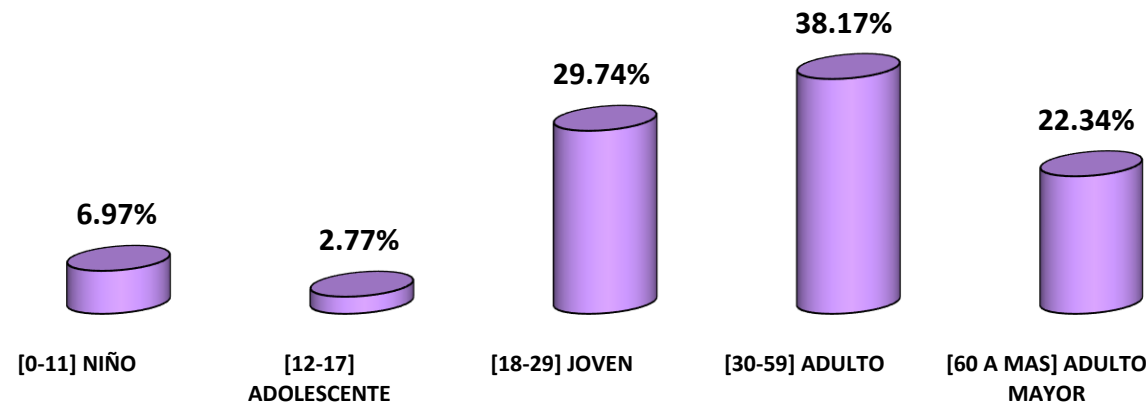
EGRESOS HOSPITALARIOS MENSUALES, SEGÚN ETAPA DE VIDA

AÑO 2020

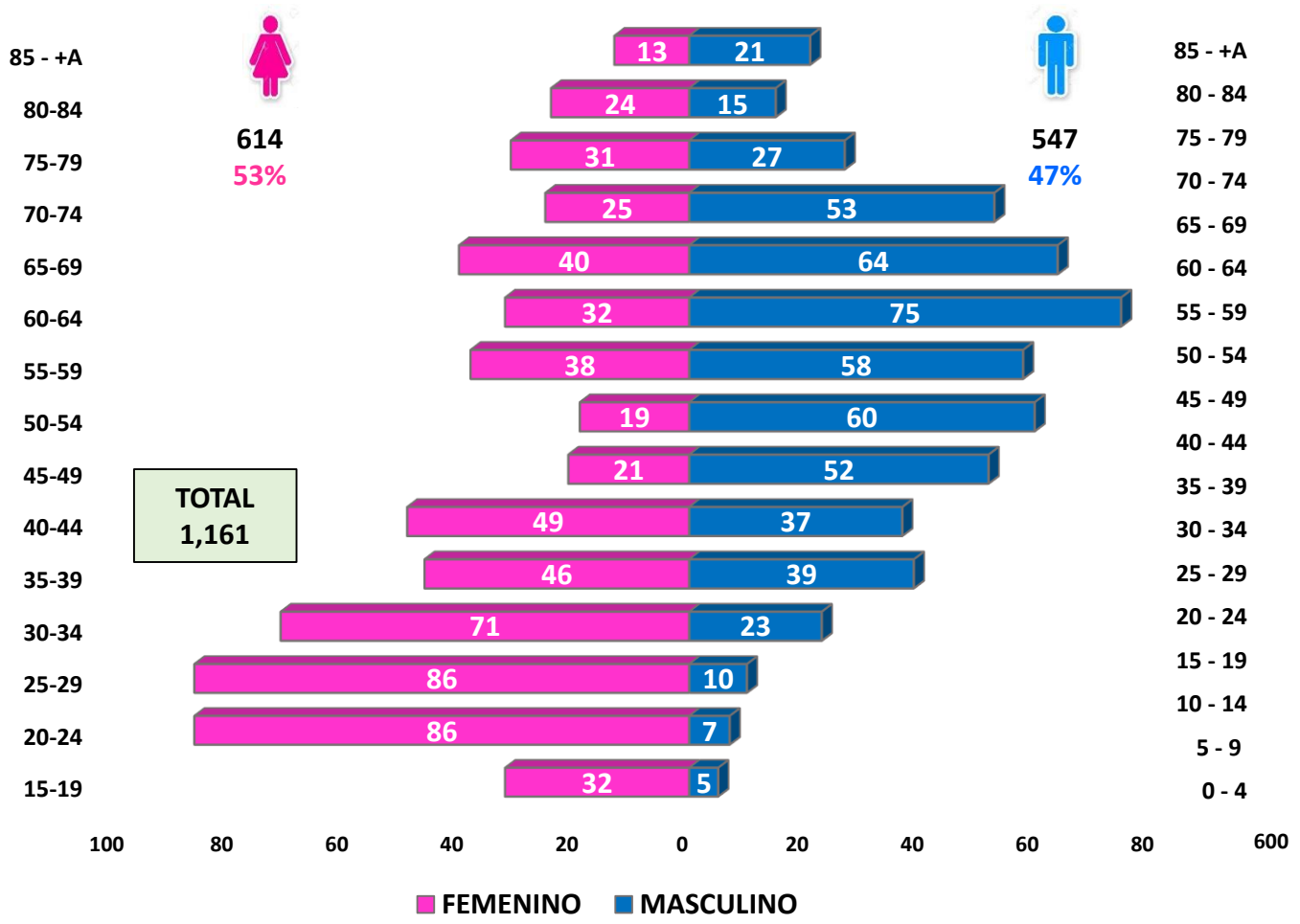
ETAPA DE VIDA	ENE	FEB	MAR	ABR	MAY	JUN	JUL	AGO	SET	OCT	NOV	DIC	TOTAL	%
[0-11] NIÑO	78	67	58	15	9	7	18	25	19	13	23	30	362	6.97
[12-17] ADOLESCENTE	13	17	27	8	12	11	8	7	8	11	14	8	144	2.77
[18-29] JOVEN	161	167	147	114	111	111	128	106	136	122	130	111	1,544	29.74
[30-59] ADULTO	216	207	213	105	138	132	150	173	180	151	139	178	1,982	38.17
[60 A MAS] ADULTO MAYOR	144	128	112	62	84	83	97	87	94	105	71	93	1,160	22.34
TOTAL	612	586	557	304	354	344	401	398	437	402	377	420	5,192	100.00

DISTRIBUCIÓN DE EGRESOS HOSPITALARIOS, SEGÚN ETAPA DE VIDA

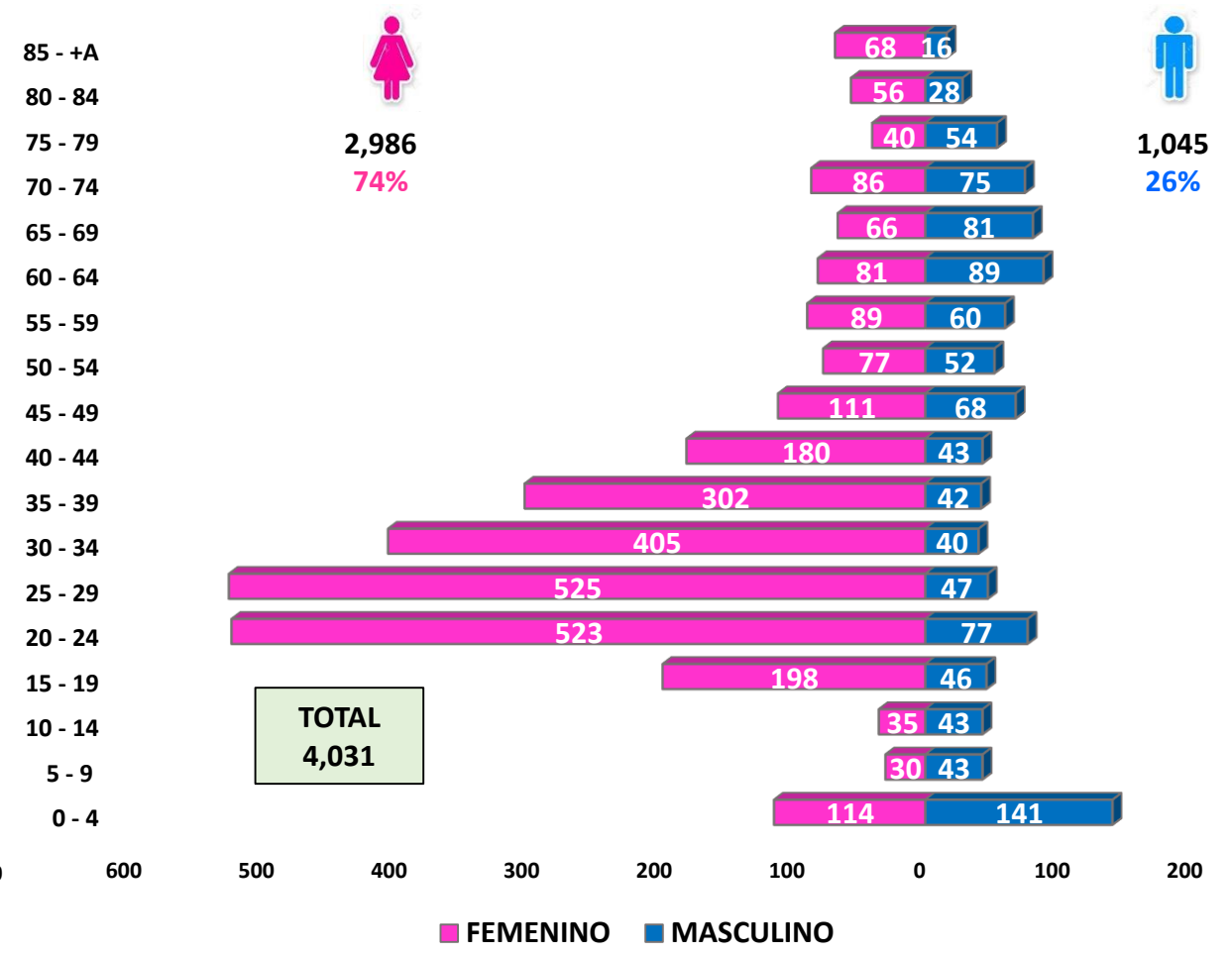
AÑO 2020



PIRÁMIDE POBLACIONAL: EGRESOS HOSPITALARIOS COVID AÑO 2020



PIRÁMIDE POBLACIONAL: EGRESOS HOSPITALARIOS NO COVID AÑO 2020

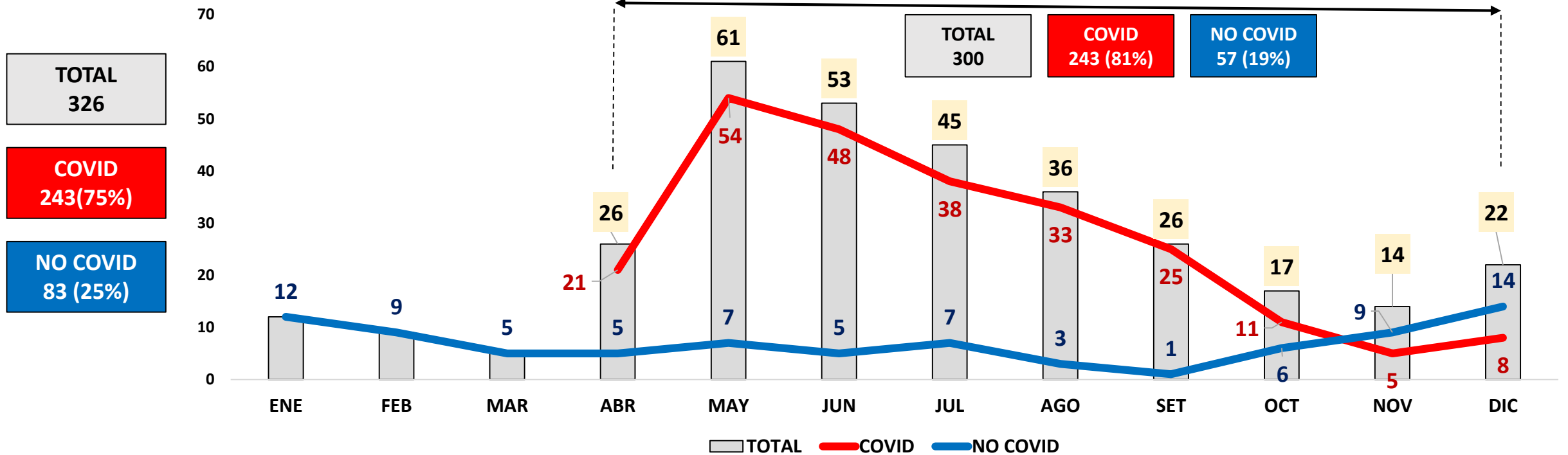


HOSPITAL SANTA ROSA - PUEBLO LIBRE

FALLECIDOS MENSUALES EN HOSPITALIZACIÓN, SEGÚN DIAGNÓSTICO COVID Y NO COVID

AÑO 2020

PERIODO: ABR – DIC, 2021



DIAGNÓSTICO	ENE	FEB	MAR	ABR	MAY	JUN	JUL	AGO	SET	OCT	NOV	DIC
COVID				81%	89%	91%	84%	92%	96%	65%	36%	36%
NO COVID	100%	100%	100%	19%	11%	9%	16%	8%	4%	35%	64%	64%